

# UNA GESTION PENITENCIARIA INTEGRAL

El aporte del Sistema Nacional de Estadísticas  
sobre Ejecución de la Pena (SNEEP)



Ministerio de  
Justicia y Derechos Humanos  
Presidencia de la Nación

**Presidencia de la Nación**

Dra. Cristina Fernández de Kirchner

**Ministerio de Justicia y Derechos Humanos**

Dr. Julio Alak

**Secretaría de Justicia**

Dr. Julián Álvarez

**Subsecretaría de Política Criminal**

Dr. Juan Martín Mena

**Dirección Nacional de Política Criminal**

Dr. Mariano Ciafardini

**EQUIPO DE TRABAJO**

2

Sistema Nacional de Estadísticas sobre Ejecución de la Pena (SNEEP)

Director Nacional de Política Criminal, Mariano Ciafardini - Jefe de Departamento de Diseño de Políticas, Hernán Olaeta - Coordinación del SNEEP, María del Pilar Gándaras Costa - Base de datos y programación, René Merlo - Carga de datos, Estela Marina Torres e Isabel Castro - Colaboradores, Alejandra Perriello, Gervasio Landívar, María José Sarrabayrouse Oliveira y Graciela Gándaras Costa - Colaborador por la Subsecretaría de Política Criminal, Ignacio Lombardi - Colaboradores por la Secretaría de Justicia, Rodolfo Tailhade y Martín Degoumois.





# INDICE

## PRESENTACIÓN

Dr. Julián Álvarez..... 7

## PRÓLOGO

Dr. Elías Carranza..... 9

## I. Estadísticas penitenciarias en Argentina. Antecedentes y creación del Sistema Nacional de Estadísticas sobre Ejecución de la Pena (SNEEP).

1.1 Introducción..... 13

### 1.2 CAPÍTULO I

El nacimiento de las estadísticas carcelarias en el país. La conformación del aparato estadístico nacional en materia criminal y penitenciaria..... 15

### 1.3 CAPÍTULO II

Situación carcelaria en la Argentina..... 25

### 1.4 CAPÍTULO III

Situación procesal de los detenidos con condena penal impuesta..... 63

### 1.5 CAPÍTULO IV

Características de los detenidos según regiones..... 75

### 1.6 CAPÍTULO V

Situación institucional en las unidades de detención de todo el país..... 85

1.7 BIBLIOGRAFÍA..... 107

### 1.8 ANEXO.

Instructivo SNEEP y Planillas de relevamiento..... 109

## II. La inclusión del liberado como política de Estado.

Dr. Fernando Valsangiacomo..... 123

## III. La gestión penitenciaria desde la perspectiva de Derechos Humanos

Dra. Laura Lopresti..... 127

## EPÍLOGO

La importancia de la estadística penitenciaria

Dr. Juan Martín Mena..... 137



# PRESENTACION

Dr. Julián Álvarez  
Secretario de Justicia

El proceso político inaugurado con el gobierno de Néstor Kirchner y continuado con los dos gobiernos de la presidenta Cristina Fernández de Kirchner vino a recobrar el rol de la política y el control de la economía, recuperando el papel del Estado y promoviendo un nuevo modelo de desarrollo productivo con inclusión social. Este proceso puso fin a décadas de devastación del entramado social basado en la destrucción de la industria del trabajo, que empezaron a pronunciarse seriamente con la dictadura militar de 1976 y tuvieron su punto culminante en la década de los años 90 con la profundización de las políticas del Consenso de Washington, que terminaron generando la explosión social del 2001 con sus trágicas consecuencias.

El proceso transformador de inclusión social e igualación de derechos que se viene llevando a cabo en la República Argentina desde el 25 de mayo de 2003, con una activa participación del Ministerio de Justicia y Derechos Humanos facilitando el acceso a la justicia a toda la población, cuenta también entre sus aspiraciones, como señalan los autores de este libro, con “un horizonte superador que proporcione a la vez mayor seguridad y menor necesidad de castigos y correcciones”.

Debe prestarse especial atención a algunos de los datos estadísticos que surgen del trabajo científico desarrollado en esta obra. Así, se destaca que la mayor parte de las personas privadas de su libertad en los centros penitenciarios de todo el país no superan el nivel de educación primaria (más del 70%), mientras que alrededor del 80% del total de la población prisionizada eran desocupados o contaban con un trabajo de tiempo parcial al momento de producirse su detención por la imputación de una acción delictiva.

Estos datos, sin perjuicio de las múltiples variables que pueden incidir en la comisión de acciones delictivas y de la selectividad propia del sistema penal, revelan la estrecha relación que existe entre la exclusión de los sectores más desfavorecidos, y consecuentemente vulnerables de la población, y la desigualdad de derechos junto con la existencia de la conflictividad social que deriva en la sustanciación de procesos penales.

En este sentido, la más efectiva lucha contra el delito es la implementación de políticas sociales y económicas como las adoptadas en estos ocho años de gestión de gobierno: la Asignación Universal por Hijo, ligada a la reinclusión de los chicos en el sistema educativo y de salud, el fortalecimiento del mercado interno con la consecuente generación de miles de nuevos puestos de trabajo, la incansable lucha contra el mercado laboral ilegal, el crecimiento del salario y la capacidad de consumo, solo por mencionar algunas medidas desarrolladas por el Gobierno Nacional.

Con todas ellas, se aspira a seguir combatiendo las trágicas consecuencias de los gobiernos que precedieron a este proceso en las últimas décadas, generando una situación social, política y económica que continúe profundizando la real efectivización de los derechos humanos y la inclusión de los sectores que el neoliberalismo se ocupó de relegar. Sabemos que es un camino largo y su tránsito presentará obstáculos, pero la fuerte convicción de que un modelo de país diferente al heredado es posible y que la política es la real herramienta con la que se cambia la realidad nos alientan a profundizarlo y a redoblar los esfuerzos para lograrlo.

Al Ministerio de Justicia y Derechos Humanos le compete una responsabilidad institucional clave como pilar del Poder Ejecutivo Nacional en el rediseño de las estrategias de políticas públicas destinadas a fortalecer el funcionamiento pleno de la acción judicial y de todos los organismos y mecanismos destinados a la prevención y resolución de conflictos, que son los más sensibles desde el punto de vista de las demandas de la sociedad, y merecen especial atención.

En ese sentido, la Secretaría de Justicia tiene entre sus múltiples responsabilidades garantizar el mejor funcionamiento de una de las instituciones más importantes del sistema penal como es el sistema penitenciario. Junto con la Subsecretaría de Gestión Penitenciaria y la Dirección Nacional del Servicio Penitenciario Federal, se

lleva a cabo una ardua labor de conducción del Servicio Penitenciario Federal, a cuyo cargo se encuentran más de nueve mil personas privadas de libertad y alrededor de trece mil agentes de la fuerza. La política penitenciaria que implementa el Estado nacional tiene como objetivo primordial garantizar el respeto irrestricto de los derechos humanos de todas las personas privadas de libertad, a partir de un enfoque integrador que procura la inclusión social desde el momento mismo del ingreso a los lugares de encierro, y promoviendo la asistencia pospenitenciaria, en permanente articulación con otras áreas del Estado.

Una de las principales preocupaciones es la mejora y adecuación de las instalaciones penitenciarias, para poder ofrecer a las personas privadas de libertad un alojamiento que no sólo provea las necesidades de una vida digna intramuros, sino que favorezca el desarrollo de actividades laborales, educativas, deportivas, culturales y recreativas, que promueva a su vez la posibilidad de aprender oficios y desempeñar tareas que no solo les resulten útiles para sobrellevar el tiempo de la pena, sino que fundamentalmente los preparen para el egreso.

Desde la Dirección Nacional de Readaptación Social, se viene trabajando en el acompañamiento de aquellas personas institucionalizadas que se encuentran próximas a recuperar su libertad, promoviéndose la vinculación familiar de los detenidos, la reducción del grado de incertidumbre, la inclusión comunitaria a partir de un abordaje interdisciplinario de las personas que egresan del ámbito carcelario, así como también, la creación de espacios culturales, de recreación, de capacitación y formación del liberado.

Para poder cumplir con esta tarea es indispensable conocer y contar con información actualizada acerca de la situación general del estado de los establecimientos penitenciarios, la caracterización sociodemográfica de las personas privadas de libertad y de las actividades que realizan, para promover reformas institucionales e impulsar políticas públicas. Es necesario disponer de dichos insumos no solamente en lo que refiere a los establecimientos federales, sino también respecto de aquellos emplazados en jurisdicción provincial, pues de este modo es posible brindarles a los gobiernos responsables de ejecutar políticas penitenciarias elementos válidos para el diseño y evaluación de políticas.

La Secretaría de Justicia cuenta con un organismo que produce información estadística de calidad, precisa y actualizada, como lo es la Dirección Nacional de Política Criminal en materia de Justicia y Legislación Penal. El Sistema Nacional de Estadísticas sobre Ejecución de la Pena (SNEEP) representa una herramienta imprescindible para abordar el complejo estudio de la situación penitenciaria a nivel nacional, a partir de un censo que viene implementando ininterrumpidamente desde el año 2002 y que cuenta con la invalorable colaboración de todos los establecimientos de ejecución penal existentes en el país.

El documento que hoy presentamos es producto del esfuerzo de esta dependencia, cuyo relevamiento estadístico contribuirá a elaborar nuevas investigaciones y análisis, que nos permitirán avanzar en la resolución de problemas y diseño de nuevas políticas.



# PROLOGO DEL ILANUD

Dr. Elías Carranza  
Director de ILANUD<sup>1</sup>

El Ministerio de Justicia y Derechos Humanos nos brinda esta publicación tan necesaria para orientar la gestión del sistema de justicia penal y específicamente del subsistema penitenciario, como asimismo para la investigación, la academia, la capacitación, y la memoria institucional.

La publicación comienza con una breve introducción sobre los sistemas penitenciarios desde sus orígenes en Europa en el siglo XVI hasta la actualidad, y luego, en sucesivos capítulos, presenta y analiza la información estadística penitenciaria nacional desde sus orígenes dentro del contexto del sistema nacional de estadísticas de criminalidad y penitenciarias, llegando en el análisis de algunas variables a un notable nivel de detalle, por unidades carcelarias de todo el país, tanto del Servicio Penitenciario Federal como de las veintitrés provincias que cuentan con servicios penitenciarios propios, e inclusive de las personas privadas de libertad en comisarías policiales y en Gendarmería Nacional.

Se relata el *iter* desde 1906, fecha del primer censo penitenciario, hasta la actualidad con la creación del Sistema Nacional de Estadísticas sobre Ejecución de la Pena (SNEEP). Al hacer el ejercicio estadístico a lo largo de los más de cien años transcurridos se ponen de manifiesto numerosas constantes que definen los perfiles de las personas privadas de libertad y del sistema penitenciario que no han cambiado a través del tiempo. El libro corrobora algo verificado por la criminología desde sus orígenes: la justicia penal es un sistema que criminaliza desproporcionadamente a la clase baja y en general a las personas de menor poder.

El análisis se explora y profundiza con gran detalle sobre los resultados del reciente censo del 2010, con información no solo sobre las personas presas sino también sobre la infraestructura penitenciaria, el funcionamiento del sistema, y el plantel de funcionarias y funcionarios penitenciarios. Analiza los programas educativos y de capacitación laboral, los programas de trabajo remunerado, la salud y asistencia médica, los regímenes de visita a las personas presas, los intentos de suicidio, y numerosas otras variables.

Se presentan una gran cantidad de cuadros y gráficos analizando, entre otras cosas, la población penitenciaria distribuida por delitos y por el monto de las penas impuestas. Al respecto, al comparar las penas que se imponen en el país con las aplicadas en la generalidad de los países de Europa Occidental, en Canadá y Japón, se advierte que la justicia penal Argentina castiga con mayor severidad. Sobre esto, la información del ILANUD nos indica que esta observación es pertinente también para los países hermanos de América Latina y el Caribe en general.

El libro analiza los períodos de progresividad dentro del régimen penitenciario, el sistema de salidas transitorias de las personas condenadas, los programas de prelibertad y semilibertad, la modalidad de prisión discontinua, el sistema de semidetención y los casos de reducción de las penas, de lo que surge que estas instituciones se utilizan poco. Ello, sumado al alto monto de las penas impuestas, contribuye al gran aumento de presos y presas. La tasa de población presa ha venido en aumento en Argentina desde el inicio de la década de los noventa al igual que de manera generalizada en toda la región. Entre 1992 y el 2010 todos los países de América Latina elevaron sus tasas, algunos de manera exorbitante. Brasil y El Salvador las triplicaron. Argentina, Colombia, Costa Rica, Chile, México, Perú y Uruguay las duplicaron, y de estos países Argentina y Uruguay están próximos a triplicarlas. Y el caso de los países del Caribe es muy similar, con tasas sumamente altas comparativamente en el contexto internacional, siempre de tres dígitos, y de varios cientos de personas presas por cada cien mil habitantes<sup>2</sup>.

<sup>1</sup> Instituto Latinoamericano de las Naciones Unidas para la Prevención del Delito y Tratamiento del Delincuente.

<sup>2</sup> Sobre esto: "Situación penitenciaria en América Latina y el Caribe, ¿Qué hacer?", E. Carranza, ILANUD, en Anuario de Derechos Humanos del Centro de Derechos Humanos de la Facultad de Derecho de la Universidad de Chile. Febrero 2012.

Como vemos, el fenómeno del crecimiento desmesurado de las poblaciones penitenciarias no es exclusivo de Argentina. Es un fenómeno mundial, uno de los “malestares de la globalización” resultantes de la manera en que la globalización viene siendo gestionada -utilizando la terminología de Stiglitz- que tiene directa correlación con la inequidad de la distribución del ingreso entre los países de altos ingresos y el resto del mundo, y al interior de los países. Es un fenómeno que, salvo muy pocas excepciones, está ocurriendo en los países de altos, medianos y bajos ingresos, si bien, por razones obvias, se manifiesta con mayor gravedad en las dos últimas categorías de países.

Las explicaciones que se han dado a lo largo del tiempo sobre el crecimiento de las tasas de presos y presas pueden resumirse en básicamente dos: a) porque hay más delito; y b) porque hay políticas de mayor encierro. Dentro del panorama regional los casos de Argentina y Brasil son interesantes, porque ambos países luego de haber alcanzado picos altos en su criminalidad, medida ésta por las tasas de homicidios, durante el curso de los años 2000 lograron reducir notablemente dicha tasa (Brasil descendió de 30,8 en el 2004 a 22,7 en el 2009, y Argentina de 9,2 en el 2002 a 5,8 en el 2008), sin embargo sus respectivas tasas penitenciarias continuaron en ascenso. Ello corrobora los estudios que verifican que las tasas de criminalidad y las tasas de personas presas no siempre tienen correlación positiva, suelen moverse de manera bastante independiente entre sí, y dependen en gran medida de la “criminología mediática”.

Hay dos requisitos indispensables para el normal funcionamiento de cualquier sistema penitenciario: el espacio indispensable por persona presa, y el suficiente número de funcionarias y funcionarios adecuadamente seleccionados, con estabilidad laboral, y capacitados para su función. Si no hay espacio hay sobrepoblación, con sus resultados de violencia, muertes y todo tipo de vejámenes que han venido horrorizando a la región. Y si no hay personal penitenciario no hay control estatal en los presidios, y las personas presas deben velar por su propia seguridad, conformándose grupos de autodefensa con los resultados conocidos de violencia.

En cuanto al espacio, el censo penitenciario 2010 nos dice que en promedio en el país ya no habría sobrepoblación, si bien ésta sí existiría en unidades carcelarias específicas, a las que habría que brindar especial atención. Y en cuanto al personal, el censo nos informa que en el mismo año había un total de 32.412 funcionarias y funcionarios, para un total de 59.227 personas mayores de 18 años privadas de libertad alojadas en establecimientos de ejecución penal, cifras de las que surge una *ratio* promedio nacional de 1,83 personas presas por funcionario. Esta *ratio* es mejor que la de muchos países de Europa, región que tiene entre 0,8 y 3,5 personas presas por persona funcionaria.

Dentro del promedio nacional, el caso del Servicio Penitenciario Federal es el que en esta materia exhibe la mejor situación, siguiéndole en posición también ventajosa los servicios de las Provincias de Buenos Aires, Santa Fe, Córdoba, Mendoza y el resto del país.

Para entender cabalmente estas cifras hay que tener en cuenta que en razón de los turnos laborales, el número real en funciones del personal penitenciario es la cuarta parte de la dotación existente, con lo que, en el caso de Argentina, el número de personas presas por persona funcionaria efectivamente en funciones vendría a ser de aproximadamente 7,3 a 1. Esta relación numérica promedio puede optimizarse destacando más personal en las unidades penitenciarias que requieren mayor seguridad y contención, y menos personal en las unidades de regímenes “semiinstitucional”, “de confianza”, “de casa por cárcel”, “abierto”, etcétera, con las diversas denominaciones que estas unidades tienen en los diversos países.

No obstante la ventajosa situación de Argentina en cuanto al número de funcionarias y funcionarios, en visitas de trabajo que hicimos a provincias del país encontramos en algunos casos prisiones funcionando sin el personal necesario. Analizada la situación, resultó que si bien en los papeles existía el personal suficiente, en los hechos había mucho personal afectado a funciones de traslado de presos para diligencias procesales; había también muchos funcionarios penitenciarios que por diversas razones estaban destacados en la administración y no en su función específica; y también había funcionarios que si bien habían sido nombrados en plazas del sistema penitenciario desempeñaban labores en otras instituciones. Corregir estas situaciones sería un paso importante para garantizar que todos los sistemas penitenciarios del país trabajen con la cantidad de personal que se requiere para su adecuado funcionamiento.

Desde la caída del gobierno militar el país ha dado pasos muy importantes en todas las materias haciendo de los derechos humanos una política de estado, y la justicia penal sin impunidad, en los casos en que ellos han sido conculcados, ha sido posiblemente el logro más valioso. También se ha avanzado mucho en materia penitenciaria. Sin embargo, las cárceles, por su naturaleza de instituciones cerradas, son poco transparentes y generadoras de violencia. Ello se comprueba al analizar los indicadores de violencia recogidos por el Censo 2010.

Hemos visto que en cuanto a los dos importantes requisitos de infraestructura edilicia y dotación de personal el país tiene cifras razonables. No pueden existir entonces argumentos que pretendan justificar, en base a la falta de esas condiciones objetivas, violaciones a derechos humanos de las personas privadas de libertad. Las personas privadas de libertad deben recibir en todo momento un trato digno, como también debe ser digna la situación de los funcionarios y funcionarias que se desempeñan en condiciones laborales adecuadas.

Es necesario completar la reforma de las escuelas y academias de selección y capacitación del personal penitenciario, estableciéndolas definitivamente como instituciones civiles cuyo objetivo es cumplir con la privación de la libertad ordenada por la justicia, y hacerlo dentro del marco de derechos y deberes que definen la Constitución Nacional y los tratados internacionales de derechos humanos.

Actualizar y distribuir periódicamente la información que trae este libro contribuirá sin duda a ese objetivo.



# ESTADÍSTICAS PENITENCIARIAS EN ARGENTINA

Mariano Ciafardini, Hernán Olaeta, María del Pilar Gándaras Costa.

## Antecedentes y creación del Sistema Nacional de Estadísticas sobre Ejecución de la Pena (SNEEP)

### Situación carcelaria actual

## INTRODUCCIÓN

### La cárcel en la historia

Cuando en los turbulentos días del año 1553 en que moría Eduardo VI la regencia autorizó el encierro de algunos grupos de niños vagabundos y menesterosos en el castillo de Bridewell, en las cercanías de Londres, para curarlos, atenderlos y disciplinarlos para el trabajo, Inglaterra se hallaba culminando ya la larga etapa inicial de crecimiento de sus ciudades y su burguesía nacional, y se instauraban, cada vez más aceleradamente, las nuevas relaciones del esquema comercial moderno en el campo inglés. A partir de allí el protestantismo fue ganando terreno en la política inglesa hasta culminar con la revolución burguesa- protestante de 1648.

Las ciudades inglesas no podían todavía absorber la mano de obra que expulsaba el campo, por lo que, el crecimiento de la pobreza de las masas de campesinos expulsados de sus tierras de laborío comunales, con las consecuencias de la mendicidad, el vagabundeo y el pillaje, se convertían poco a poco en el “problema social”. Por otro lado, el culto al trabajo productivo de la mano de la nueva visión protestante, adecuada al mercantilismo de la época, generaba en las autoridades la necesidad de ir imponiendo la disciplina laboral. Y qué mejor que hacerlo sobre aquellos que, precisamente, no tenían trabajo.

El paradigma de estas “casas de trabajo” o “casas de corrección” fueron las “Rasp Huis Houses” holandesas, cuyo nombre provenía justamente del ruido que hacía la sierra mediante la que dos internos -uno de cada punta-, sacaban a la madera el tanino necesario para la tintura que requería la pujante industria textil. Esto sucedió en 1596, momento en que se estaba iniciando lo que se llamó la “Edad de Oro de Amsterdam”, es decir, el tiempo en que Holanda y su capital comercial estuvieron en la cima del desarrollo capitalista de la época.

Estos lugares de alojamiento en los que se “curaba” a los nuevos pobres de sus enfermedades físicas -higiene- y morales -disciplina laboral- también se llamaron hospicios y finalmente hospitales como el “hôpital general” de París.

Ya asentada la burguesía en el poder político, o próxima a hacerlo, el eufemismo populista de los monarcas absolutos acerca de la protección, cura u hospitalidad de los más desprotegidos del pueblo, deja lugar a la expresión más franca y pragmática de disciplinamiento y castigo penal de los penalistas del iluminismo. Así aparece, ya definitivamente, la cárcel moderna.

La cárcel es, entonces, un producto de ese giro racional que da la historia moderna en Europa en el siglo XVII para dar paso a “las luces” en el siglo siguiente. Esta racionalidad da también origen a la pena y al derecho penal liberal moderno, tal como hoy lo conocemos. Se castiga por haber violado la ley laica (contrato social), la pena es proporcional al delito (daño causado) y la gravedad de la pena se mide en tiempo de privación de la libertad (tiempo de trabajo productivo). Las funciones de la pena serán, desde entonces, dos: amenazar a los demás para que no cometan un hecho similar (prevención general), y contener y disciplinar al autor para que no vuelva a cometerlo

(prevención especial). El modelo arquitectónico que se diseña para ello es el que se basa en el “panóptico” de Jeremías Bentham, una gran institución total (en la que los internos viven permanentemente y sin salida) con rigor disciplinario puritano de la cotidianidad y trabajo dentro de la prisión. Está diseñada de tal modo que, con pocos guardias, se pueda controlar permanentemente a todos y cada uno de los presos (economía y despojo de la intimidad).

Este modelo es el que llega a América, precisamente de la mano de los puritanos: cuáqueros y presbiterianos, que desarrollan, en la costa este de EEUU, los llamados modelos de prisión “filadélfico” y “auburniano”, con los nombres de las ciudades por ellos fundadas y que repiten el panóptico con algunas variantes, sobre todo en cuanto al aislamiento celular y a las formas de trabajo obligatorio.

Podría decirse que la historia de la cárcel termina aquí, ya que todo lo que vino después, que pueda tomarse como grandes innovaciones en materia criminológica, no fueron más que medidas de des-carcelización, o alternativas a la prisión, generadas al impulso de las corrientes sociologistas en el pensamiento penal, en los EEUU del “welfare state” del siglo XX, como la libertad bajo palabra, la libertad condicional, la “probation” y las penas en suspenso. Estas innovaciones, y el discurso anticarcelario y abolicionista, más propio de corrientes teóricas de Europa del norte, encuentran su razón de ser en lo que se ha dado en llamar: el “fracaso de la prisión”, en relación, tanto respecto de su función disuasiva como resocializadora, ante el aumento incesante de los delitos y de las tasas de reincidencia.

Aunque, estas críticas tienen fundamento, no tienen por objetivo proporcionar una alternativa político criminal inmediata, sino, más bien, instalar un debate y desplegar un frente ideológico de disputa teórica del que, se pretende que surjan estas verdaderas “soluciones alternativas” al encierro, o acciones políticas que conduzcan a cambios sociales y culturales de una profundidad tal que conmuevan el paradigma actual de “los delitos y de las penas”. Mientras tanto la prisión sigue estando allí, y en la mayoría de los casos está cada vez más poblada y extendida, con sus cientos de miles y millones de vidas humanas en sus entrañas y una sociedad que le pide lo que ella no puede dar.

Esta deuda pendiente de la modernidad que es la cárcel, exige con su presencia que nos hagamos cargo de ella. Por un lado, intentando permanentemente, aun en los estrechos márgenes de sus paredes, que algo de la supuesta misión reintegradora tenga lugar. En ese sentido, el mayor desafío es el de garantizar el respeto a los derechos humanos de todos aquellos a los que la vida arrojó a prisión, pero también los del trabajador penitenciario que en todas sus versiones, como guardiacárcel, médicos, enfermeros, educadores y asistentes sociales han decidido hacer frente al desafío que ese trabajo implica. Por otro, volviendo una y otra vez sobre el análisis de la “cuestión criminal”, el funcionamiento real del sistema penal, sus efectos concretos y las posibles alternativas y soluciones al problema del delito y la pena, en busca de un horizonte superador que proporcione a la vez mayor seguridad y menor necesidad de castigos y correcciones. Para ello son de suma importancia trabajos como el que ahora se presenta.

# CAPITULO 1

## El nacimiento de las estadísticas carcelarias en el país. La conformación del aparato estadístico nacional en materia criminal y penitenciaria

Para abordar el estudio de las estadísticas carcelarias en la Argentina es importante analizar el contexto político en el que surgieron los organismos encargados de llevarlas a cabo y el perfil teórico desde el que se instrumentaron los primeros estudios criminológicos en el país. Sin dudas, el análisis de la conformación del aparato estadístico nacional (Daniel, 2009), en particular, en lo referente a la producción de estadísticas criminales, representa un claro ejemplo de la relación existente entre las ideas positivistas de la época y la configuración del estado nacional. Sin embargo, más allá de reconocer la impronta innegable del pensamiento positivista, los organismos creados con el fin de elaborar las estadísticas oficiales del país tuvieron un recorrido propio que excedió este marco. En ese sentido, el rol de las burocracias estatales encargadas de recopilar datos sobre criminalidad estuvo muy influenciado, no solamente en los inicios, sino a lo largo de toda su trayectoria por la visión de país de los distintos gobiernos. Antes de referirnos específicamente a los antecedentes en la elaboración de estadísticas carcelarias por parte del Estado, repasaremos brevemente el surgimiento y consolidación de las oficinas oficiales encargadas de llevarlas a cabo.

### 1. Algunos antecedentes. Primeras revistas policiales y publicaciones criminológicas

Los antecedentes más remotos de estadísticas criminales elaboradas con cierta consistencia y periodicidad en la Argentina lo representan los datos de policías locales, que comenzaron a recopilar información sobre delincuencia en la segunda mitad del siglo XIX. Sin embargo, como veremos más adelante, no fue hasta mediados del siglo siguiente cuando aparecieron, con importantes limitaciones técnicas, las primeras estadísticas periódicas y consolidadas a nivel nacional recopiladas por una oficina federal creada a tal fin. También en el siglo XIX aparecen las primeras publicaciones policiales que dan cuenta de cierta información estadística sobre delincuencia y los primeros artículos que analizan diferentes aspectos del “fenómeno criminal”, utilizando como referencia, aunque en forma limitada, estadísticas oficiales.

Sobre la primera mitad del siglo XIX existen informaciones aisladas que fundamentalmente dan cuenta del funcionamiento de los pocos lugares de detención existentes en el ámbito de la Ciudad de Buenos Aires. En ese sentido, es interesante la publicación sobre individuos ingresados en el segundo semestre de 1825 en las cárceles de Buenos Aires (la Cárcel Pública, la Policial y el Presidio) que ascendían a 1.615 individuos, en su mayor parte acusados por la comisión de robos (240), peleas y heridas (147), insultos (58) y ebriedad o vagancia (23). En los registros de la Cárcel Pública, a la que se ingresaba por detención policial, judicial o de comisionados, surge que en el año 1830 había 629 personas detenidas acusadas por la comisión de robos (274), peleas y heridas (136), insultos (140), muertes –homicidios- (38) y otras conductas como ebriedad, rapto, uso de cuchillo, bigamia, etc<sup>3</sup>.

La revista policial *La Gaceta de Policía* -luego, *Boletín* - aparece en el año 1824 hasta 1827. Se trataba de una publicación quinquenal que básicamente informaba los nombres de las personas detenidas, el delito imputado y la sanción impuesta. Luego, en 1871 y hasta el año siguiente, aparece *La revista de Policía* –luego *Anales de Policía*-, en donde se publicaban, además de artículos editoriales, secciones sobre edictos policiales, noticias sobre crímenes y también algunos cuadros estadísticos sobre criminalidad registrada por la Policía. En 1882, y por muy poco tiempo, aparece la nueva *Revista de Policía* en donde prevalecían los relatos policiales sobre crímenes. Recién en 1888, el entonces jefe de la Policía, Alberto Capdevilla, lanza la *Revista de Policía* que resultó la primera publicación oficial de la institución (las anteriores, aunque con apoyos y colaboraciones de funcionarios policiales, no eran publicaciones

<sup>3</sup> Publicado en: García Belsunce, Cesar. “Buenos Aires 1800-1830- Salud y Delito”. Ediciones del Banco Internacional y Banco Unido de Inversión. Buenos Aires, 1977.

institucionales de la fuerza). Si bien dejó de editarse, al poco tiempo es retomada por Antonio Ballvé en 1897 y continuó hasta 1939. En ese período comienzan a aparecer, además, artículos de representantes de la criminología positivista local. Asimismo, la Policía de la Capital comienza a confeccionar en esa época las *Memorias* que dan cuenta de su actividad e incluyen estadísticas criminales elaboradas por la institución. Así, por ejemplo, en las *Memorias* de los años 1915-1916 se ponía de manifiesta la labor llevada a cabo por la oficina de estadística en la tarea “revelando en los elementos individuales que concurren a su movimiento las causas generales del delito y facilitando las bases para el estudio de la delincuencia en todas sus manifestaciones”<sup>4</sup>.

Pero además de las revistas y memorias policiales, también en esa época aparecen otras publicaciones vinculadas al ámbito académico que tienen la impronta de las ideas del positivismo criminológico. En ellas, si bien no se profundizaban cuestiones vinculadas directamente a la estadística, se hacía una permanente referencia a la importancia de contar con estudios científicos para analizar la delincuencia y a la necesidad de implementar en el país estos avances. De esta manera, se observa una clara intención de parte de destacados exponentes del positivismo local de involucrarse en la labor institucional del país, lo que se observará en la organización y el funcionamiento de las agencias del sistema penal, en especial las Policías y Cárceles.

En 1898 se funda la revista “Criminología Moderna”, de Pietro Gori, ilustre positivista italiano exiliado en el país, quien en su corta estadía tuvo una activa participación en la discusión y divulgación de estas ideas. Años después, en 1902, aparecen los “Archivos de Psiquiatría y Criminología”, fundada por Francisco de Veyga y dirigida por José Ingenieros hasta 1913, de la que se editan una serie de tomos en los que se repasa una vasta cantidad de temas de interés vinculados a la criminología, la psiquiatría y la medicina legal, y en los que frecuentemente se presentaban estudios científicos. Esto se observa desde los inicios de esta publicación y se mantuvo a lo largo de todo su período de vigencia. Simplemente a modo ilustrativo mencionaremos dos artículos referidos a estadísticas carcelarias. En primer término, en el Tomo III, del año 1904, se publica el “Informe sobre movimiento penitenciario” realizado por el Director de la Penitenciaría Nacional, Fraga Rosendo, en el que da cuenta de algunos datos básicos sobre cantidad de internos y su situación procesal. Por ejemplo, se menciona que de los 1.186 detenidos en las unidades dependientes del Servicio Penitenciario Nacional, 422 eran encausados, sin condena aun. La otra mención se refiere a la publicación del año 1908 (Tomo VII), en la que se incluye el informe sobre el primer censo penitenciario realizado en el país. En tal sentido, el artículo de Antonio Ballvé, Director de la Penitenciaría Nacional, “El primer censo penitenciario de la República Argentina. Sus resultados generales”, repasa los principales resultados del primer relevamiento nacional efectuado en todas las unidades de detención del país. Como analizaremos más adelante, el estereotipo del joven varón privado de libertad sin condena aun e imputado mayormente por un delito contra la propiedad se ha mantenido inalterable por mucho tiempo en la realidad carcelaria local, al igual que las categorías criminológicas en las burocracias estadísticas.

Pero, además de las primeras estadísticas criminales y carcelarias, también en este momento histórico comienzan a desarrollarse los primeros trabajos de criminología clínica desarrollados en los establecimientos de detención. En 1899, De Veyga es designado director del Servicio Policial de Observación y Reconocimiento del Depósito de Contraventores Varones nombrando a su discípulo, José Ingenieros, como jefe de clínica. “Era necesario buscar un laboratorio vivo, el antro sombrío donde caían los detritus sociales” dice de Veyga acerca del Servicio de Observación. Asimismo, en 1906, a solicitud de Antonio Ballvé, Director de la Penitenciaría Nacional, el Ministerio de Justicia crea una Oficina de Psicología y Antropometría en la Penitenciaría Nacional, cuya dirección asume Ingenieros el 9 de junio de 1907, dando a la misma el carácter de Instituto de Criminología destinado al estudio de los delincuentes en sus aspectos orgánicos, psicológicos, desarrollo físico, intelectual y moral, condiciones ambientales en que se ha desenvuelto, estado psíquico previo al delito, durante el mismo y durante la condena, así como un pronóstico acerca de sus posibles acciones.

La cárcel comienza de esta manera a transformarse no solamente en un lugar de detención penal en donde se pretende resocializar a quien cometió un delito, sino también en un centro de investigaciones que pretende dar respuesta científica a las causas individuales de la criminalidad (paradigma etiológico).

<sup>4</sup> Memorias de la Policía de la Capital. 1915-1916. Buenos Aires. Policía MCMXVI.



Los primeros registros estadísticos sobre criminalidad en la Argentina provienen básicamente de datos recopilados por las Policías. En ese sentido podemos destacar el caso de la Policía de la Ciudad de Buenos Aires que comenzó en el año 1882 a recopilar datos sobre crímenes y arrestos y a informarlo anualmente a la Dirección General de Estadísticas Municipales que los publicaba en sus anuarios. Pero la recopilación de datos que efectuaban las policías no se limitaba a la cuestión estadística. En ese sentido, es interesante destacar que, en consonancia con lo que ocurría en los principales países europeos, se plantea la necesidad de identificación de los criminales como técnica policial de prevención del delito (lo que se llama “lucha contra el crimen”). Así, un poco a la manera de la policía francesa y siguiendo los aportes de Bertillon, el fichero, las fotos, la medición fisionómica (antropometría) y la dactiloscopia se transforman en las principales herramientas en la tarea “científica” policial de perseguir la delincuencia. De esta manera, en 1887 se crea la Galería de Ladrones de Buenos Aires, sistematizando por primera vez el registro estatal de criminales. En un primer momento se publican 200 fotografías –con algunos datos sobre el perfil de cada uno, como la nacionalidad- de ladrones conocidos, es decir, aquellos con prontuario de más de un delito contra la propiedad. Estas fotos se publican en las seccionales policiales y en las cuadras cercanas para ser reconocido por los agentes en sus tareas de prevención. Sin embargo, más allá de estas iniciativas basadas en la recolección de datos a nivel local, la precaria labor estadística que llevaban a cabo fundamentalmente las Policías no estaba sistematizada ni era uniforme a nivel nacional.

## 2. Institucionalización de la estadística oficial en la República Argentina

Sin embargo, más allá de los antecedentes específicos en materia de estadística criminal y estudios criminológicos, también a fines del siglo XIX comienza en el país el proceso de consolidación del sistema estadístico nacional, lo que incluye la creación de las agencias oficiales encargadas de recopilar datos. En términos generales, podemos sostener que este proceso de construcción de conocimiento por parte del Estado se produjo en el marco del influyente discurso de modernización existente en aquel momento que propiciaba la elaboración de saberes *objetivos* -“neutros”- no solo en cuestiones relacionadas con los recursos naturales de la nación sino también sobre aspectos vinculados a la vida social. En este contexto, el desarrollo de las estadísticas en Argentina siguió el camino de la formación del Estado Nacional, conformándose, política e institucionalmente, el denominado “aparato estadístico nacional” que, siguiendo a Claudia Daniel (2009), podemos definir como el conjunto de instituciones, herramientas, saberes y agentes especializados que componen el dispositivo técnico-burocrático de contabilidad social y registro sistemático de datos.

Normativamente, la organización de la estadística nacional se inicia en el año 1856 con la Ley Nº 23 que crea la Mesa Central de Estadística y un Decreto del año 1864 que crea la Oficina de Estadística Nacional que solo tuvo una relevancia puramente nominal, ya que nunca tuvo capacidad efectiva de funcionamiento acorde a su misión. Más aun, para la coordinación del primer censo nacional del año 1869 (que tuvo un alcance limitado) se crea un organismo especial, la Superintendencia del Censo.

En el año 1894 se sanciona la Ley 3.073 que instruye la realización de un nuevo censo y la Ley 3.180 que reorganiza el débil aparato estadístico creando la Dirección General de Estadística de la República Argentina, primer organismo de verdadero alcance nacional en la materia, dependiente del Ministerio de Hacienda pero que en la práctica no tuvo un inmediato impulso debido a la falta de presupuesto y personal, una constante que en adelante va a repetirse, con ciertas fluctuaciones. La creación de esta dependencia institucional representó una forma de entender la función de la estadística nacional como instrumento para mostrar la “riqueza material y moral” de la nación, lo que surge claramente de los indicadores tomados como referencia que casi con exclusividad se relacionaban con índices poblacionales y de actividad económica.

El proceso de conformación del aparato técnico-burocrático nacional significó también la legitimación de una actividad como la estadística, que gozaba de un alto prestigio internacional. En tal sentido, el manejo de información implicaba no solamente un elemento de avance científico (un claro indicador de “civilización”), sino también una herramienta necesaria para el buen gobierno de la población (Foucault, 2006). A medida que se desarrolló

el conocimiento estadístico en el país, también aumentó el número de organismos dedicados al tema –con la consecuente superposición de tareas-, junto con la variedad de perfiles profesionales de los equipos técnicos. Esto llevó a que se reglamentaran los procedimientos para el establecimiento de estándares. Asimismo, la diversificación temática y la proliferación de oficinas que producían estadísticas estuvieron influenciadas por acontecimientos políticos y económicos.

En el año 1944 se dicta el Decreto N° 13.940 que crea el Consejo Nacional de Estadísticas y Censos, pasando el órgano estadístico a depender del Ministerio del Interior y propiciando la centralización, homogeneización y unificación de la tarea estadística bajo un fuerte control estatal. En 1946, mediante el Decreto N° 7.182 se dispuso que la oficina pase a denominarse Dirección Nacional de Investigaciones Estadísticas y Censos y se crea un organismo consultivo para fiscalizar las publicaciones. El siguiente cambio normativo trascendente fue la sanción, en el año 1951, de la Ley N° 14.046 que crea la Dirección General del Servicio Estadístico Nacional (SEN) que pretendía profundizar la centralización de la tarea estadística y resolver los mencionados problemas de superposiciones e incompatibilidades que existían entre las distintas agencias.

Finalmente, el proceso de institucionalización normativa parece culminar en el año 1968 con la sanción de la Ley N° 17.622, que crea el Instituto Nacional de Estadísticas y Censo (INDEC) cuya misión principal es coordinar el Sistema Estadístico Nacional (SEN). Así, se centralizan definitivamente las bases normativas a fin de garantizar la comparabilidad y calidad de la información oficial. También cambia la ubicación del instituto estadístico nacional dentro de la estructura burocrática, pasando de estar bajo la órbita específicamente económica a otra relacionada con el desarrollo.

Dentro del Sistema Estadístico Nacional (SEN) diferentes organismos con funciones estadísticas le remiten al INDEC información sobre su área de competencia para que el Instituto las recopile y las publique en sus anuarios. Dentro del campo de la seguridad pública, actualmente, la fuente de información sobre delitos, sentencias condenatorias y población carcelaria, en virtud de lo dispuesto por la Ley N° 25.266, es la Dirección Nacional de Política Criminal del Ministerio de Justicia y Derechos Humanos. Sin embargo, la conformación de la estadística criminal en el país también tuvo su propio recorrido que vamos a repasar sucintamente en el próximo punto.

### **3. Creación de oficinas estadísticas en materia criminal y carcelaria. El Registro Nacional de Reincidencia y Estadística Criminal**

Con la creación de las oficinas estadísticas a finales del siglo XIX fue surgiendo la necesidad de contar con un organismo de alcance nacional especializado en estadística criminal. El Registro Nacional de Reincidencia vino a ocupar ese lugar convirtiéndose además, en auxiliar de la justicia penal, al llevar el registro de las condenas y otras resoluciones judiciales dictadas en todo el país, asistiendo así a los magistrados en su labor jurisdiccional.

El reclamo por contar con una oficina estadística de estas características se manifestó expresamente en el Congreso Penitenciario Nacional celebrado en la Ciudad de Buenos Aires en el año 1914, en donde un informe de Miguel Lancelotti y Rodolfo Rivarola daba cuenta de la situación de orfandad existente en el país. En dicho documento se establecen pautas metodológicas básicas para el funcionamiento de una oficina estadística central, con un fuerte hincapié en la necesidad de crear un registro de reincidentes de alcance nacional, que incluya tanto las condenas como los procesamientos dictados en toda la República. Entre los lineamientos recomendados por los autores para la confección de la estadística criminal, se sostenía que se debían registrar datos sobre la cantidad de hechos delictivos (total de infracciones, consumadas y tentativas); resultado del proceso penal (sentencia, pena impuesta) y datos personales del autor (edad, estado civil, “estado de familia”, profesión/ocupación, grado de instrucción, domicilio, nacionalidad y reincidencia). También se recomendaba el método del “boletín individual” para cada acusado con su ficha identificatoria, huellas dactilares (siguiendo el método Vucetich), “historia delictuosa” y testimonio de la sentencia.

La idea sobre la creación de una oficina estadística, si bien con fines básicamente de registro de reincidencia, fue creciendo y unos años después, en el artículo titulado “Reincidencia y Estadística Criminal. Cuestiones prácticas y constitucionales. Elementos y bases para un proyecto de ley”, publicado en la Revista Argentina de Ciencias Políticas en el año 1918, Humberto Barraza, Héctor González, Augusto Regalía y Pedro Delheye, establecen las bases de lo que sería la primera oficina estadística criminal de alcance nacional. Este artículo, al igual que el antecedente referido, presentaba los fundamentos teóricos que impulsaron la creación de una agencia estadística nacional en materia penal, reproduciendo las ideas positivistas prevalecientes en aquel momento que marcaron la forma de trabajar de las burocracias de las oficinas estatales por muchos años. En el citado artículo, además, se presenta un proyecto de ley para la creación de la “Oficina de Reincidencia y Estadística Criminal”.

Finalmente, la creación del Registro Nacional de Reincidencia y Estadística Criminal y Carcelarias en el ámbito del Ministerio de Justicia queda establecido por la Ley 11.752 del año 1933. Esta norma estipulaba que todos los tribunales a quienes correspondía la ejecución de una sentencia penal remitirían al Registro un testimonio de su parte dispositiva, acompañado de la ficha de impresiones digitales del condenado, la fecha de comisión del delito, los nombres completos y apodos de los condenados, su nacionalidad, fecha de nacimiento, su profesión u oficio y condenas anteriores (con penas impuestas). También se establecía que los jueces debían remitir testimonio de los autos de prisión preventiva (con los mismos datos), de los sobreseimientos y absoluciones. Pero, si bien la ley preveía nominalmente la creación del Registro con función de estadística criminal, ningún artículo detallaba el alcance del mismo y solamente iba a ser enmendado con el decreto reglamentario. Así, el 7 de abril de 1934, mediante el Decreto Nº 35.437, se reglamenta la Ley 11.752, estableciéndose entre otras cuestiones -como la organización del Registro, el prontuario a crear por cada condenado o la creación de la Sección de Dactiloscópica- el alcance de la función estadística del organismo. Al respecto, el artículo 13 del decreto reglamentario dispone que, “en base a las informaciones existentes en el Registro, se formará la Estadística Criminal y Carcelaria orientada para conocer el movimiento de la delincuencia en el país a fin de que sirva para su estudio consiguiente y para propender por medio de la legislación a los métodos preventivos o represivos necesarios”. También se establece que la estadística se confeccionará sobre la base de la información surgida de las sentencias y las “particularidades agregadas en la ficha dactiloscópica”. Por último, se dispone que anualmente se publique un informe estadístico discriminando los delitos en su carácter específico: contra las personas voluntarios, contra las personas por culpa o imprudencia, contra la propiedad, contra la libertad, la honestidad y el estado civil, contra la Administración y los Poderes Públicos.

Desde su creación, la principal función del Registro Nacional de Reincidencia fue de auxiliar de la justicia penal, mientras que su tarea en la confección de estadísticas fue, durante muchos años, muy limitada. Recién en la década del sesenta se comienzan a recopilar y publicar con cierta periodicidad datos sobre sentencias condenatorias dictadas por todos los tribunales con competencia penal del país. Luego, a partir del año 1971, comienza la recolección de datos sobre hechos delictuosos (delitos registrados por las policías y fuerzas de seguridad) y, desde 1972 aunque con varios baches en el medio, sobre población privada de libertad en unidades penitenciarias. Cabe destacar que la tarea de recopilación de datos se llevaba a cabo en forma manual y no existía un control exhaustivo en la calidad y oportunidad de envío de la información, lo que atentaba contra la rigurosidad metodológica de la estadística. Asimismo, hasta principios de la década del noventa, la publicación de los informes estadísticos (sobre sentencias condenatorias y hechos delictuosos) se realizaba en libros que incluía la desagregación por provincia.

Durante el año 1979, en pleno régimen militar, mediante la Ley Nº 22.117 se reforma la ley del Registro Nacional de Reincidencia y Estadística Criminal y Carcelaria disponiéndose una ampliación en la información remitida por los tribunales (tanto en lo referente a las medidas procesales como a los datos de los imputados) y agregándose la obligación de las unidades penitenciarias de informar acerca de los egresos de toda persona condenada por la comisión de un delito, así como también se pide a la Policía Federal Argentina informar sobre los pedidos de captura que le hayan dirigido. También, la ley amplía los organismos a quienes se les podría suministrar información confidencial con la que contara el Registro, incluyendo no solo a jueces sino también a la “Gendarmería Nacional, La Prefectura Naval Argentina y policías provinciales para atender necesidades de investigación”. Esta norma también establece, en el artículo 13, que “sobre la base de las comunicaciones que se le remitan el Registro confeccionará anualmente la estadística general de la criminalidad en el país”. En la nota del Poder Ejecutivo que acompaña el

proyecto de ley no se brinda una mayor ampliación sobre los alcances de esta disposición, limitándose a sostener que dicha actividad ha sido cumplida con exclusividad por el organismo desde su creación. Tampoco el Decreto Reglamentario 2.044/80 hace mención a dicha función.

La siguiente reforma normativa de relevancia sobre la labor del Registro se produjo mediante la sanción de la Ley N° 25.266 en el año 2000, por medio de la cual se transfiere -y amplía-, la función estadística a la Dirección Nacional de Política Criminal del Ministerio de Justicia de la Nación. Además se detallan los organismos<sup>5</sup> que estarán obligadas a remitir información estadística a esta Dirección, a fin de que ésta elabore la estadística oficial sobre criminalidad y funcionamiento del sistema de justicia del país.

A partir de este cambio, en el ámbito de la Dirección Nacional de Política Criminal, se diseña e implementa el Sistema Nacional de Estadísticas sobre Criminalidad (SNEC) sobre la base de dos grandes componentes: información proveniente de organismos integrantes del sistema de justicia penal (Estadística Policial, Judicial y Penitenciaria y estudios sobre el sistema de justicia penal) y encuestas de victimización. De esta manera, se diseñan e implementan los actuales sistemas nacionales de información estadística oficial: Sistema Nacional de Información Criminal (estadísticas policiales), Sistema Nacional de Estadísticas Judiciales (estadísticas judiciales) y Sistema Nacional de Estadísticas sobre Ejecución de la Pena (estadísticas penitenciarias y sobre población penal). Además, se comienzan a desarrollar, desde diferentes metodologías, estudios sobre el funcionamiento del sistema de justicia penal (relevamientos de causas penales) y estudios de victimización (encuestas de hogares sobre victimización y percepción de la inseguridad). Así, se inaugura una nueva etapa en la tradición estadística argentina en materia de criminalidad, ampliándose la fuente de información e incluyendo otras herramientas de investigación social, a fin de abordar la difícil cuestión de la medición de la criminalidad.

#### **4. Estadísticas carcelarias. Del primer censo penitenciario del año 1906 al Sistema Nacional de Estadísticas sobre Ejecución de la Pena**

Aun sabiendo que las fuentes estadísticas de conocimiento de la cuestión criminal no se reducen al conocimiento sobre la criminalidad registrada realizado por las agencias del sistema penal, contar con un sistema permanente de recolección de datos de estos organismos implica un paso importante en la compleja tarea de abordar el conocimiento sobre esta cuestión. En ese sentido, internacionalmente los Estados producen información cuantificada sobre sus propias instituciones dedicadas específicamente al gobierno del delito y que constituyen un componente central de la cuestión criminal como objeto complejo. Fundamentalmente, estas instituciones estatales son las policías y fuerzas de seguridad, la justicia penal y las instituciones de ejecución penal, o sea, las que integran básicamente el denominado Sistema Penal –aun cuando existan discusiones acerca de otros posibles segmentos institucionales que lo integrarían. De allí que a estas fuentes estadísticas de conocimiento sean denominadas frecuentemente, *“estadísticas sobre el sistema penal”*.

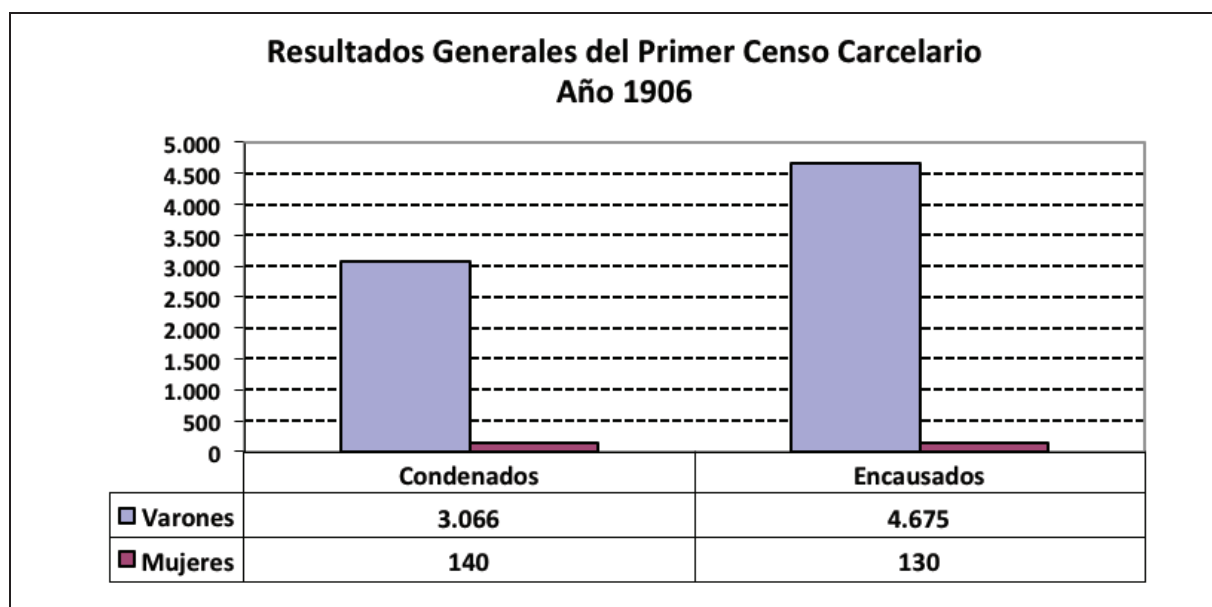
Las denominadas *“estadísticas penitenciarias”* no son fuentes de conocimiento de la *“criminalidad”* o del *“delito”* –aunque a lo largo de su historia muchas veces han sido tratadas como tales–; es decir, no poseen la ambigüedad de las que comúnmente se conocen como estadísticas policiales o judiciales, pues son fuentes de conocimiento únicamente de un conjunto de instituciones del sistema penal que se encargan de gestionar la ejecución de las penas privativas de la libertad. En términos generales estas estadísticas se han limitado internacionalmente, a acumular información sobre la población que se encuentra cumpliendo penas privativas de la libertad. También se incluye información sobre la población que se encuentra privada de la libertad en virtud de la institución de la *“prisión preventiva”*, aunque en sentido estricto no se trate de ejecución de penas privativas de la libertad. Sólo en una mínima parte, las estadísticas penitenciarias, se refieren a algunas informaciones fundamentales con respecto al funcionamiento y vida cotidiana de estas instituciones penitenciarias.

Repasar los antecedentes en el campo de estadísticas carcelarias en nuestro país nos lleva indefectiblemente a los pioneros trabajos llevados a cabo por el Servicio Penitenciario Nacional. Anteriormente, solo se llevaban registros

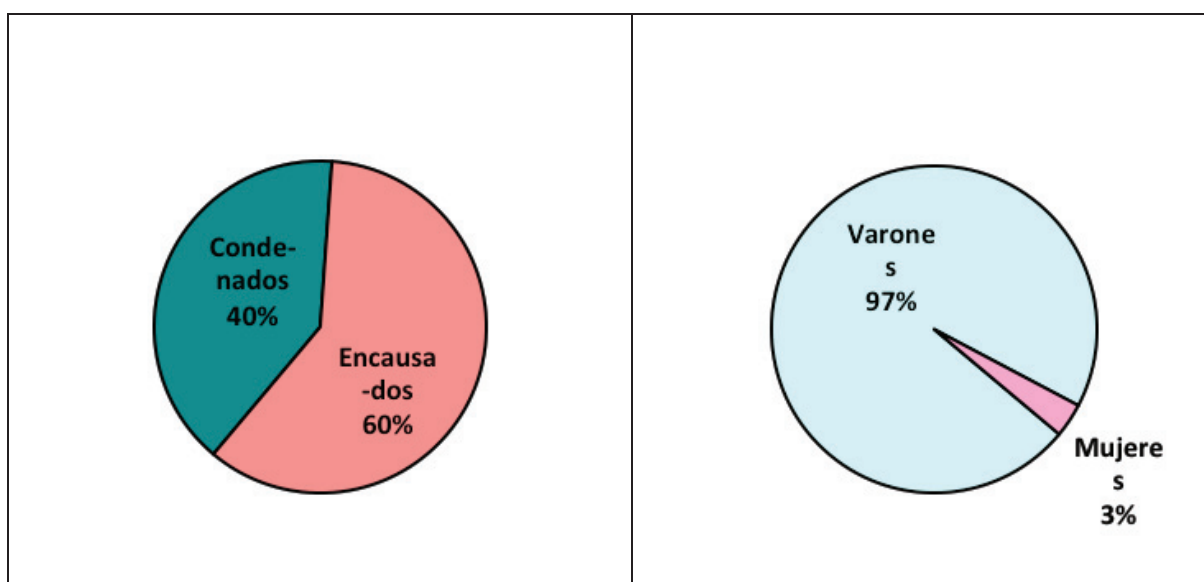
<sup>5</sup> Policías, fuerzas de seguridad, tribunales y fiscalías con competencia penal, y servicios penitenciarios.

generales sobre el ingreso a las cárceles existentes en la época pero no había un verdadero registro estadístico, periódico y, mucho menos, uniforme a nivel nacional. El primer hito de relevancia se dio en el año 1906. Como mencionamos, en el año 1908 se publicó el informe sobre el primer censo penitenciario realizado en el país cubriendo el año 1906, que se presentó bajo la firma del director del Servicio en los Archivos de Criminología bajo el título “El primer censo penitenciario de la República Argentina. Sus resultados generales”. En dicho informe se repasan los principales resultados del primer relevamiento nacional efectuado en todas las unidades de detención del país, de acuerdo a un instrumento de recolección de datos elaborado por una *comisión de ilustres*<sup>6</sup> que incluía las categorías típicas del positivismo criminológico y en el que predominaba el estudio del perfil del infractor. El censo abarcó todo el territorio nacional, provincias de Buenos Aires, Santa Fe, Entre Ríos, Corrientes, Córdoba, San Luis, Santiago del Estero, Mendoza, San Juan, La Rioja, Catamarca, Tucumán, Salta y Jujuy; y los entonces territorios nacionales de Misiones, Formosa, Chaco, La Pampa central, Neuquén, Río Negro, Chubut y Santa Cruz. Sin ahondar en los resultados de este primer censo, a modo ilustrativo podemos mencionar que en aquel año había 65 establecimientos de ejecución penal y un total de 8.011 personas privadas de libertad: 7.741 varones (3.066 condenados y 4.675 encausados) y 270 mujeres (140 condenadas y 130 encausadas). Si bien hay obvias diferencias cuantitativas con respecto a la situación actual, las distribuciones de las variables guardan una gran similitud, tal como veremos más adelante cuando analicemos los datos del censo penitenciario. El relevamiento también incluía información sobre delitos imputados a los procesados y condenados y la desagregación por el tipo de pena que se encontraban cumpliendo (presidio, penitenciaria, prisión o arresto).

Lamentablemente este censo no tuvo continuidad y habrá que esperar hasta la creación y puesta en funcionamiento del área de estadística criminal del Registro Nacional de Reincidencia para recuperar datos periódicos y globales sobre población penal. En ese sentido, desde el año 1972 el Registro comenzó a incluir en sus publicaciones estadísticas de información básica (totales) sobre población carcelaria, siendo el Servicio Penitenciario Federal el encargado de llevar a cabo la recopilación de datos de todo el país. La serie histórica, si bien presenta algunos baches, continúa hasta el año 1984, período en el que se interrumpe hasta el año 1996. En ese momento, el Ministerio de Justicia, a través del Departamento de Readaptación Social de la Subsecretaría de Política Criminal y Asuntos Penitenciarios y en cumplimiento con el art. 217 de la Ley de Ejecución de las Penas Privativas de la Libertad, retoma la confección de la estadística penitenciaria a nivel nacional. Las informaciones que se recopilaban de los detenidos eran acerca de sexo, edad, estado civil, nacionalidad, residencia, nivel de instrucción, situación procesal (procesados, condenados, dispuestos e inimputables), por semestre en la jurisdicción federal, nacional y provincial; como así también sobre egresos, suicidios, fugas, evasiones. Este trabajo se extendió hasta el año 2002 y, más allá de que presenta algunas faltas de información o inconsistencias, representó un antecedente muy relevante a los fines de diseñar un verdadero sistema nacional de información sobre el tema. Esta tarea va a ser retomada por la Dirección Nacional de Política Criminal con la implementación del Sistema Nacional de Estadísticas sobre Ejecución de la Pena (SNEEP).



<sup>6</sup> Entre otros, Moyano Gacitua, Diego Saavedra, Rodolfo Rivarola y Francisco Latzina.



Fuente: Servicio Penitenciario Nacional

| DATOS DEL PRIMER CENSO CARCELARIO<br>AÑO 1906 | Número de CONDENADOS | Número de PROCESADOS |
|---|----------------------|----------------------|
| Capital Federal                               | 1033                 | 880                  |
| Provincia de Buenos Aires                     | 761                  | 1795                 |
| Provincia de Santa Fe                         | 313                  | 510                  |
| Provincia de Entre Ríos                       | 252                  | 176                  |
| Provincia de Corrientes                       | 78                   | 175                  |
| Provincia de Córdoba                          | 248                  | 276                  |
| Provincia de San Luis                         | 10                   | 73                   |
| Provincia de Santiago del Estero              | 16                   | 71                   |
| Provincia de Mendoza                          | 111                  | 89                   |
| Provincia de San Juan                         | 27                   | 56                   |
| Provincia de La Rioja                         | --                   | 12                   |
| Provincia de Catamarca                        | 17                   | 13                   |
| Provincia de Tucumán                          | 79                   | 147                  |
| Provincia de Salta                            | 89                   | 80                   |
| Provincia de Jujuy                            | 41                   | 45                   |
| Territorio Nacional de Misiones               | 33                   | 55                   |
| Territorio Nacional de Formosa                | 4                    | 19                   |
| Territorio Nacional de Chaco                  | 29                   | 42                   |
| Territorio Nacional de La Pampa Central       | 39                   | 99                   |
| Territorio Nacional de Neuquén                | 10                   | 55                   |
| Territorio Nacional de Río Negro              | 5                    | 87                   |
| Territorio Nacional de Chubut                 | 11                   | 17                   |
| Territorio Nacional de Santa Cruz             | --                   | 33                   |
| <b>TOTAL</b>                                  | <b>3206</b>          | <b>4805</b>          |

## 5. El Sistema Nacional de Estadísticas sobre Ejecución de la Pena (SNEEP)

En la Argentina existen instituciones penitenciarias a nivel federal -el Servicio Penitenciario Federal- con unidades ubicadas en todo el país y a nivel provincial -veintitrés provincias poseen instituciones penitenciarias propias, organizadas generalmente bajo la forma de un servicio penitenciario provincial o esquema análogo. Es decir que se trata de una pluralidad de instituciones ubicadas bajo competencias jurídicas y políticas diferentes. Esta compleja organización dificultó el diseño de un sistema válido de recopilación periódica de datos comparables para todo el país, que tenga las mismas unidades de análisis y cuente con el rigor científico necesario. Esta tarea fue realizada a partir del año 2002 por la Dirección Nacional de Política Criminal del Ministerio de Justicia y Derechos Humanos en el marco del SNEEP. Cabe recordar que partir de la sanción de la Ley N° 25.266 se le otorga a dicho organismo la potestad no sólo de diseñar y producir las estadísticas de criminalidad en el país, sino también las estadísticas sobre el funcionamiento del sistema penal -ver nuevo art. 13 de la Ley N° 22.117. En este sentido, esta nueva legislación pone un principio de organización para la producción de las fuentes estadísticas de conocimiento sobre la cuestión criminal y abre una oportunidad para generar fuertes avances en la materia. Antes de la implementación del SNEEP, la Dirección había avanzado fundamentalmente con respecto a las “estadísticas sobre la criminalidad”, tanto en lo que se refiere a las estadísticas oficiales -especialmente, las estadísticas policiales- como a estudios de victimización.

### Objeto del SNEEP

El SNEEP tiene como objeto no solamente la ejecución de las penas privativas de la libertad, sino también la ejecución de las medidas de seguridad y de las sanciones contravencionales que consisten en la privación de la libertad; es decir, se refiere a la ejecución penal en sentido amplio. Por excepción, incluye la información referida a la prisión preventiva, que no constituye una institución de la ejecución penal, en virtud del peso cuantitativo que tiene en la población privada de la libertad en nuestro país y por ende, su peso cualitativo en lo que se refiere al funcionamiento y vida cotidiana de las instituciones de ejecución penal. El SNEEP constituye una fuente de conocimiento de tres áreas bien diferenciadas de la ejecución penal:

- a. Población privada de la libertad (en cumplimiento de la prisión preventiva, de penas privativas de la libertad, de medidas de seguridad o de sanciones contravencionales).
- b. Funcionamiento y vida cotidiana de las instituciones de ejecución penal (definidas en términos amplios).
- c. Estructura y personal de los establecimientos de ejecución penal (definidas en términos amplios).

El SNEEP tiene como destinatarios a todas las unidades de detención penal, dependientes del sistema federal y provincial. El diseño de los cuestionarios se realizó teniendo como referencia a la Ley N° 24.660. Este sistema de información se propuso abarcar, como fuente estadística de conocimiento, un objeto mucho más amplio que el que alcanzó la Estadística Penitenciaria Nacional, pero esta meta se desarrolló en forma progresiva, por lo que se distinguieron diversas fases de su implementación. La primer etapa tuvo por objeto la recopilación de datos acerca de las personas detenidas en unidades de detención dependientes de los servicios penitenciarios o policías, solamente en las provincias que no cuentan con servicios penitenciarios y delegaron en las policías la administración de sus unidades de detención. La segunda etapa complementaria previó relevar datos sobre personas detenidas en comisarías y, posteriormente, se trabajó con la información acerca del funcionamiento y la estructura de los establecimientos de ejecución penal.

Cabe agregar que también en forma paralela a la implementación del SNEEP, se comenzó a desarrollar anualmente un relevamiento sobre niños y adolescentes en conflicto con que la ley penal privados de libertad. Este trabajo tenía por finalidad, entre otras razones, poder estimar la cantidad de personas imputadas por la comisión de un delito que se encuentran privadas de libertad en todo el país.

A partir de la puesta en funcionamiento del SNEEP se realizaron talleres de capacitación con los operadores de las diversas instituciones de ejecución penal, en términos amplios, tanto en el ámbito federal como provincial.

Asimismo, la Dirección Nacional de Política Criminal (DNPC) había llevado a cabo con anterioridad un relevamiento nacional sobre la cantidad de unidades de detención penal y la población privada de libertad existente en el país. Con los resultados de este relevamiento, se obtuvo un primer diagnóstico del estado del sistema penitenciario argentino en lo referente a la cantidad de unidades y de personas alojadas, lo que permitió desarrollar con mayor precisión las fases de implementación.

El sistema se implementó oficialmente el día 31 de diciembre del año 2002 –y continuó anualmente respetando la misma fecha de corte- mediante la remisión de dos instrumentos de recolección de datos a cada institución provincial y federal para ser completados en un plazo de sesenta días. Se trata en ambos casos de cuestionarios que deben responderse por cada establecimiento de detención y que se refieren al total de la población alojada en los mismos.

El primero de los instrumentos consiste en una suma de cuadros básicos con información agrupada, tomando como unidad de análisis al establecimiento. Los datos requeridos son básicamente: cantidad, situación legal, egresos (de procesados y condenados), cantidad de visitas, cantidad de alteraciones al orden, cantidad de suicidios, cantidad de fallecidos, cantidad de fugas y evasiones de las personas alojadas en el establecimiento durante el último año, discriminados por sexo, edad y jurisdicción.

El segundo instrumento consiste en un censo sobre el total de la población detenida al día 31 de diciembre de cada año, en cada establecimiento. Aquí la unidad de análisis son las personas alojadas en el establecimiento a esa fecha. En el censo se recaba la siguiente información sobre cada interno: edad, sexo, nacionalidad, estado civil, nivel de instrucción, situación laboral, lugar de residencia, jurisdicción judicial, situación legal, fecha de detención, fecha de condena, establecimiento de procedencia, tipo de delitos imputado, participación en trabajo remunerado, en actividades de capacitación laboral, en actividades recreativas, asistencia médica, visitas, alteraciones al orden, sanciones disciplinarias, calificaciones de conducta, tentativas de fugas o evasiones, tentativa de suicidios, lesiones recibidas, duración de la condena, medidas de seguridad, reincidencia, régimen de progresividad, salidas transitorias, régimen de semilibertad, programa de prelibertad, prisión discontinua, semidetención, reducción de pena, mujeres alojadas con sus hijos.

La oficina central de cada servicio penitenciario -o policía local- recopila las planillas de todos sus establecimientos y las remite a la Dirección Nacional de Política Criminal, en donde se vuelcan los datos a una base de datos elaborada a tal fin. Con los principales resultados obtenidos del análisis de la información se realizan los informes nacionales y provinciales que se remiten a las autoridades encargadas del diseño de las políticas penitenciarias.

Es importante aclarar que la aplicación del sistema tiene sus limitaciones. En primer lugar, la falta de recursos y de personal capacitado, conjuntamente con una poca tradición en el manejo y producción de información por parte de las instituciones penitenciarias, complica la tarea de recolección de datos. Esto provoca, entre otras complicaciones, el retraso en el envío de datos o inconsistencias en la información remitida en algunos casos.



# CAPITULO 2

## Situación carcelaria en la Argentina

### 1. Total de personas privadas de libertad.

De acuerdo al último censo penitenciario realizado al 31 de diciembre de 2010, existían en la Argentina 59.227 personas privadas de libertad en establecimientos de ejecución penal, lo que equivale a una tasa de encarcelamiento de 146 cada 100.000 habitantes. Este dato merece una aclaración y es que solo incluye la población privada de libertad que se encuentra en una unidad penitenciaria (o sistema análogo), es decir no incluye a los detenidos en comisarías y destacamentos de fuerzas de seguridad. En ese sentido, de acuerdo al relevamiento efectuado por el mismo organismo sobre personas privadas de libertad que se encontraban en comisarías u otras dependencias de fuerzas de seguridad al 30 de junio de 2010, de acuerdo a las instituciones que informaron, había 5.868 personas en dicha situación. Por tal motivo, el total estimado (las fechas de corte son distintas) de personas mayores de edad privadas de libertad por conflicto con la ley penal es de 65.095, lo que equivale a una tasa de 161 cada 100.000 habitantes.

Por otra parte, de acuerdo al último relevamiento que realizó la Dirección Nacional de Política Criminal sobre niños y adolescentes en conflicto con la ley penal que se encuentran privados de libertad, al 30 de junio de 2010, existían 1.730 jóvenes en esa situación. En suma, y tomando el dato como estimado debido a la falta de correspondencia en las fechas de corte, durante el año 2010 existían en el país aproximadamente 67.281 personas privadas de libertad imputadas por la comisión de un delito, lo que implica una tasa de 165 cada 100.000 habitantes.

Esta tasa coloca a nuestro país entre los que ocupan un valor promedio en la región pero, en términos generales, por encima de la mayor parte de los países europeos y asiáticos. Además, es interesante destacar que la tasa de encarcelamiento penitenciario argentina se ha incrementado en las últimas décadas, en particular entre los años 1996 y 2005, pasando de 71,5 a 143,6. Este dato es importante para poner en discusión el supuesto problema de la eficiencia o la “debilidad” del sistema penal, aunque sabiendo que resulta más que cuestionable evaluar esta compleja cuestión únicamente tomando como referencia la población penal privada de libertad. Sin embargo, aun con esta importante salvedad, los datos muestran claramente que la tasa de encarcelamiento argentino no solamente no es baja sino que se ha incrementado a lo largo del tiempo. Este aumento, producido particularmente en la segunda mitad de la década del noventa y principios de la siguiente, aunque no en forma tan pronunciada, se dio en paralelo al incremento en las tasas de criminalidad registrada en ese período pero, mientras esta tuvo su pico en el año 2002 y luego comenzó un sostenido descenso, la tasa de encarcelamiento continuó incrementándose para luego mantenerse en cifras elevadas.

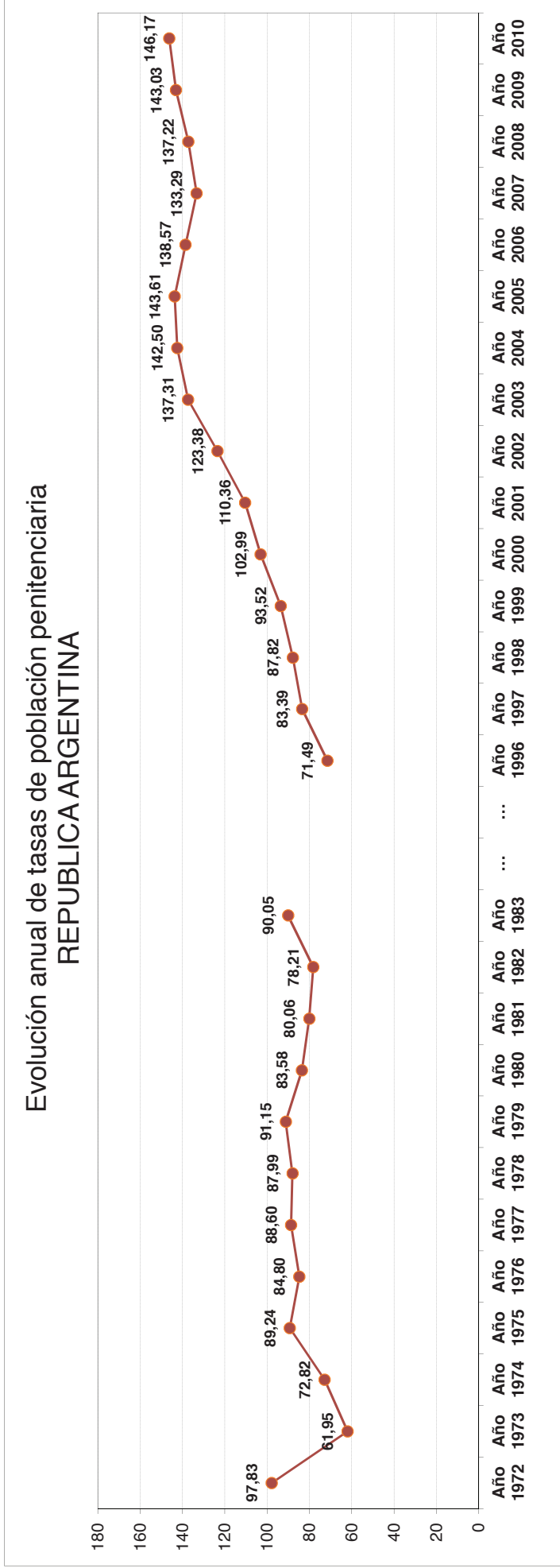
CUADRO 1

## EVOLUCIÓN DE TASAS DE POBLACIÓN PENITENCIARIA CADA 100.000 HABITANTES REPUBLICA ARGENTINA

| Año 1972 | Año 1973 |        | Año 1974 |        | Año 1975 |        | Año 1976 |        | Año 1977 |        | Año 1978 |        | Año 1979 |        | Año 1980 |        | Año 1981 |        | Año 1982 |        | Año 1983 |        |       |
|----------|----------|--------|----------|--------|----------|--------|----------|--------|----------|--------|----------|--------|----------|--------|----------|--------|----------|--------|----------|--------|----------|--------|-------|
|          | V.Abs.   | Tasa   | V.Abs.   | Tasa   | V.Abs.   | Tasa   | V.Abs.   | Tasa   | V.Abs.   | Tasa   | V.Abs.   | Tasa   | V.Abs.   | Tasa   | V.Abs.   | Tasa   | V.Abs.   | Tasa   | V.Abs.   | Tasa   | V.Abs.   | Tasa   |       |
| 24.233   | 97,83    | 15,611 | 61,95    | 18,663 | 72,82    | 23,246 | 89,24    | 22,436 | 84,80    | 23,800 | 88,60    | 23,990 | 87,99    | 25,226 | 91,15    | 23,480 | 83,58    | 22,835 | 80,06    | 22,651 | 78,21    | 26,483 | 90,05 |

| Año 1996 | Año 1997 |        | Año 1998 |        | Año 1999 |        | Año 2000 |        | Año 2001 |        | Año 2002 |        | Año 2003 |        | Año 2004 |        | Año 2005 |        | Año 2006 |        | Año 2007 |        | Año 2008 |        | Año 2009 |        | Año 2010 |        |        |
|----------|----------|--------|----------|--------|----------|--------|----------|--------|----------|--------|----------|--------|----------|--------|----------|--------|----------|--------|----------|--------|----------|--------|----------|--------|----------|--------|----------|--------|--------|
|          | V.Abs.   | Tasa   | V.Abs.   | Tasa   | V.Abs.   | Tasa   | V.Abs.   | Tasa   | V.Abs.   | Tasa   | V.Abs.   | Tasa   | V.Abs.   | Tasa   | V.Abs.   | Tasa   | V.Abs.   | Tasa   | V.Abs.   | Tasa   | V.Abs.   | Tasa   | V.Abs.   | Tasa   | V.Abs.   | Tasa   | V.Abs.   | Tasa   |        |
| 25.163   | 71,49    | 29,690 | 83,39    | 31,621 | 87,82    | 34,040 | 93,52    | 37,885 | 102,99   | 41,007 | 110,36   | 46,288 | 123,38   | 51,998 | 137,31   | 54,472 | 142,50   | 55,423 | 143,61   | 54,000 | 138,57   | 52,457 | 133,29   | 54,537 | 137,22   | 57,403 | 143,03   | 59,227 | 146,17 |

Relevamiento basado en datos proporcionados por el Registro Nacional de Reincidencia, SPF y los servicios penitenciarios o policías provinciales.



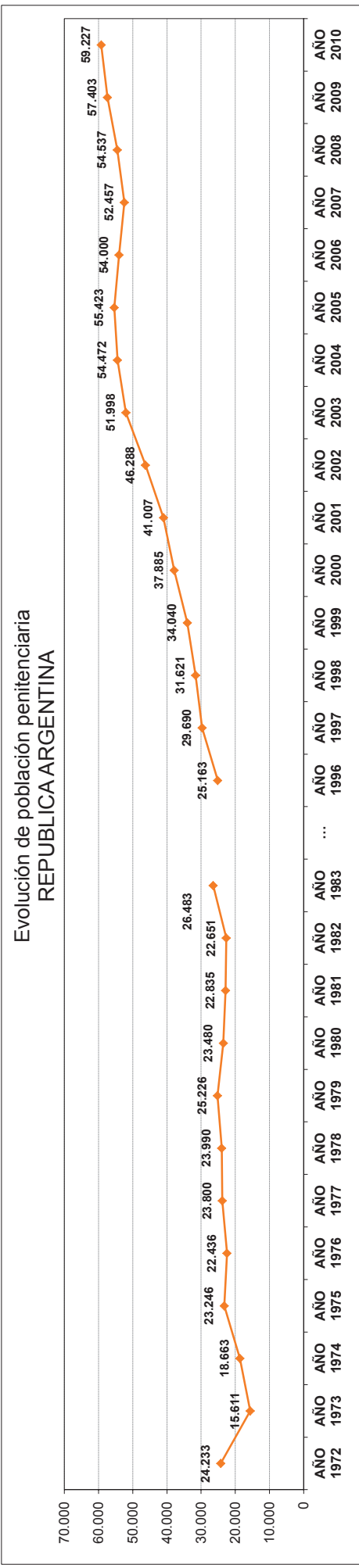
ACLARACION: La estadística oficial sobre población penitenciaria (SNEEP) comenzó en el año 2002. De los años anteriores se recuperaron los datos de los libros publicados por el Registro Nacional de Reincidencia y también de los datos suministrados por los servicios penitenciarios federal y provinciales, sin embargo no se cuenta con datos de algunos años y/o provincias.

CUADRO 2

## EVOLUCIÓN DE LA POBLACIÓN PENITENCIARIA EN ARGENTINA POR PROVINCIA

| Año                    | AÑO 1972      | AÑO 1973      | AÑO 1974      | AÑO 1975      | AÑO 1976      | AÑO 1977      | AÑO 1978      | AÑO 1979      | AÑO 1980      | AÑO 1981      | AÑO 1982      | AÑO 1983      | ... | AÑO 1996      | AÑO 1997      | AÑO 1998      | AÑO 1999      | AÑO 2000      | AÑO 2001      | AÑO 2002      | AÑO 2003      | AÑO 2004      | AÑO 2005      | AÑO 2006      | AÑO 2007      | AÑO 2008      | AÑO 2009      | AÑO 2010      |     |
|------------------------|---------------|---------------|---------------|---------------|---------------|---------------|---------------|---------------|---------------|---------------|---------------|---------------|-----|---------------|---------------|---------------|---------------|---------------|---------------|---------------|---------------|---------------|---------------|---------------|---------------|---------------|---------------|---------------|-----|
| SERVICIO PENIT.FEDERAL | 5.847         | 3.740         | 4.209         | 4.951         | 5.444         | 4.978         | 5.297         | 5.779         | 5.093         | 4.728         | 4.826         | 4.856         |     | 6.112         | 6.177         | 6.385         | 6.767         | 7.146         | 7.872         | 8.795         | 9.246         | 9.738         | 9.625         | 9.380         | 9.024         | 9.149         | 9.210         | 9.523         |     |
| BUENOS AIRES           | 7.956         | 4.248         | 4.883         | 6.318         | 6.863         | 7.555         | 9.064         | 7.804         | 7.821         | 7.755         | 8.140         | 7.589         |     | 10.043        | 11.527        | 12.460        | 13.190        | 15.012        | 16.990        | 18.931        | 22.983        | 23.449        | 24.721        | 23.878        | 23.336        | 24.139        | 25.660        | 26.903        |     |
| CATAMARCA              | 129           | 144           | 79            | 89            | 144           | 136           | 81            | 96            | 102           | 128           | 128           | 89            | 90  | 69            | 107           | 139           | 166           | 166           | 171           | 243           | 252           | 277           | 356           | 358           | 368           | 550           | 504           | 480           |     |
| CÓRDOBA                | 2.816         | 1.662         | 1.941         | 1.775         | 1.981         | 2.601         | 2.529         | 2.944         | 2.929         | 2.495         | 2.321         | 2.012         |     | 3.112         | 3.283         | 3.475         | 3.854         | 4.196         | 4.582         | 4.926         | 5.300         | 5.661         | 5.484         | 5.128         | 5.375         | 5.622         | 5.862         |               |     |
| CORRIENTES             | 259           | 225           | 178           | s/d           | 228           | 241           | 224           | 258           | 260           | 220           | 181           | 218           |     | 272           | 237           | 220           | 202           | 217           | 252           | 286           | 312           | 405           | 700           | 795           | 897           | 864           | 848           |               |     |
| CHACO                  | 445           | 353           | 870           | 2.906         | 870           | 628           | 485           | 355           | 207           | 123           | 46            | 3.770         |     | s/d           | s/d           | s/d           | s/d           | s/d           | s/d           | 116           | 476           | 991           | 961           | 819           | 807           | 839           | 991           | 1.070         |     |
| CHUBUT                 | 51            | 41            | 361           | 154           | 358           | 164           | 135           | 259           | 75            | 74            | 68            | 176           |     | 143           | 202           | 254           | 320           | 406           | 448           | 310           | 147           | 158           | 147           | 109           | 112           | 120           | 173           | 140           |     |
| ENTRE RÍOS             | 807           | 461           | 500           | 556           | 513           | 437           | 654           | 518           | 542           | 524           | 522           | 457           |     | 377           | 536           | 643           | 649           | 705           | 773           | 881           | 838           | 896           | 933           | 873           | 763           | 758           | 779           | 772           |     |
| FORMOSA                | 67            | 56            | 38            | 94            | 127           | 1.599         | 143           | 869           | 84            | 84            | 58            | 1.132         |     | s/d           | 245           | 217           | 260           | 269           | 277           | 283           | 260           | 299           | 304           | 279           | 283           | 294           | 312           | 334           |     |
| JUJUY                  | 341           | 129           | 185           | 228           | 207           | 267           | 271           | 279           | 283           | 264           | 273           | 1.419         |     | 264           | 288           | 318           | 368           | 440           | s/d           | 429           | 387           | 456           | 442           | 443           | 393           | 486           | 556           | 580           |     |
| LA PAMPA               | 25            | 102           | s/d           | s/d           | s/d           | s/d           | 482           | 51            | 310           | 95            | 69            | 78            |     | s/d           | s/d           | s/d           | s/d           | s/d           | s/d           | 255           | 66            | 94            | 115           | 135           | 113           | 151           | 163           | 162           |     |
| LA RIOJA               | 48            | 34            | 38            | 74            | 61            | 51            | 73            | 59            | 68            | 64            | 69            | 78            |     | 112           | 110           | 107           | 106           | 121           | 112           | 119           | 179           | 218           | 186           | 197           | 162           | 159           | 245           | 332           |     |
| MENDOZA                | 872           | 647           | 656           | 917           | 949           | 966           | s/d           | 850           | 899           | 864           | 780           | 778           |     | 1.097         | 1.214         | 1.415         | 1.759         | 1.954         | 2.183         | 2.479         | 2.543         | 2.559         | 2.464         | 2.482         | 2.307         | 2.490         | 2.674         | 2.626         |     |
| MISIONES               | 285           | 222           | 178           | 253           | 346           | 382           | 455           | 289           | 393           | 410           | 333           | 293           |     | 489           | 521           | 560           | 637           | 651           | 755           | 701           | 775           | 1.023         | 1.074         | 1.076         | 1.122         | 1.090         | 1.119         | 1.073         |     |
| NEUQUEN                | 57            | 47            | 270           | 341           | 165           | 70            | 206           | 55            | 112           | 93            | 43            | 54            |     | 567           | 466           | 491           | 466           | 490           | 483           | 874           | 945           | 575           | 595           | 593           | 570           | 590           | 577           | 541           |     |
| RIO NEGRO              | 88            | 82            | 816           | 175           | 169           | 26            | 535           | 218           | 244           | 188           | 273           | 148           |     | 377           | 546           | 409           | 487           | 806           | 564           | 611           | 516           | 571           | 630           | 652           | 544           | 590           | 631           | 541           |     |
| SALTA                  | 665           | 890           | 1.101         | 600           | 619           | 732           | 810           | 567           | 671           | 592           | 704           | 612           |     | s/d           | 1.280         | 1.385         | 1.410         | 1.490         | 1.548         | 1.575         | 1.733         | 1.787         | 1.707         | 1.839         | 1.728         | 1.741         | 1.870         | 1.925         |     |
| SAN JUAN               | 217           | 149           | 122           | 206           | 256           | 197           | 221           | 176           | 211           | 183           | 168           | 366           |     | 329           | 406           | 360           | 397           | 520           | 556           | 585           | 672           | 605           | 723           | 691           | 608           | 673           | 754           | 787           |     |
| SAN LUIS               | 159           | 104           | 104           | 81            | 108           | 177           | 128           | 128           | 142           | 140           | 132           | 122           |     | s/d           | s/d           | s/d           | s/d           | s/d           | s/d           | s/d           | 312           | 389           | 429           | 405           | 422           | 427           | 412           | 424           | 476 |
| SANTA CRUZ             | 33            | 25            | s/d           | s/d           | s/d           | s/d           | 17            | 18            | 332           | 501           | 63            |               |     | s/d           | 128           | 130           | 97            | 93            | 609           | 140           | 262           | 215           | 116           | 88            | 141           | 219           | 188           | 124           |     |
| SANTA FE               | 1.528         | 1.188         | 1.093         | 1.349         | 1.632         | 1.116         | 1.612         | 1.662         | 1.705         | 1.941         | 1.722         | 1.114         |     | 1.394         | 1.532         | 1.758         | 1.842         | 1.784         | 2.176         | 2.289         | 2.567         | 2.564         | 2.217         | 2.181         | 2.159         | 2.245         | 2.516         | 2.572         |     |
| SANTIAGO DEL ESTERO    | 587           | 283           | 275           | 303           | 332           | 414           | 29            | 521           | 520           | 458           | 454           | 412           |     | s/d           | 386           | 332           | 451           | 559           | s/d           | 334           | 228           | 465           | 467           | 478           | 389           | 446           | 373           | 321           |     |
| TIERRA DEL FUEGO       | 11            | 13            | 10            | 934           | 27            | 22            | 20            | 71            | 67            | 101           | 130           | 96            |     | 27            | 54            | 66            | 99            | 228           | 166           | 150           | 100           | 94            | 95            | 92            | 89            | 87            | 114           | 116           |     |
| TUCUMÁN                | 940           | 756           | 756           | 942           | 1.037         | 1.041         | 1.018         | 970           | 983           | 774           | 723           | 628           |     | 379           | 445           | 497           | 513           | 632           | 490           | 664           | 822           | 853           | 956           | 978           | 987           | 1.070         | 1.100         | 1.065         |     |
| <b>ARGENTINA</b>       | <b>24.233</b> | <b>15.611</b> | <b>18.663</b> | <b>23.246</b> | <b>22.436</b> | <b>23.800</b> | <b>23.990</b> | <b>25.226</b> | <b>23.480</b> | <b>22.835</b> | <b>22.651</b> | <b>26.483</b> |     | <b>25.163</b> | <b>29.690</b> | <b>31.621</b> | <b>34.040</b> | <b>37.885</b> | <b>41.007</b> | <b>46.288</b> | <b>51.998</b> | <b>54.472</b> | <b>55.423</b> | <b>54.000</b> | <b>52.457</b> | <b>54.537</b> | <b>57.403</b> | <b>59.227</b> |     |

Relevamiento basado en datos proporcionados por el Registro Nacional de Reiniciencia, SPF y los servicios penitenciarios o policías provinciales.



ACLARACION: La estadística oficial sobre población penitenciaria (SNEEP) comenzó en el año 2002. De los años anteriores se recuperaron los datos de los libros publicados por el Registro Nacional de Reiniciencia y también de los datos suministrados por los servicios penitenciarios federal y provinciales, sin embargo no se cuenta con datos de algunos años y/o provincias.

**CUADRO 3**

## Población Penitenciaria Argentina respecto de la Internacional

| País y año                                 | Tasas cada 100.000 habitantes | País y año                                 | Tasas cada 100.000 habitantes | País y año                                 | Tasas cada 100.000 habitantes | País y año                                 | Tasas cada 100.000 habitantes |
|--|-------------------------------|--|-------------------------------|--|-------------------------------|--|-------------------------------|
| Estados Unidos (31-12-2006)                | 751                           | Estados Unidos (30-6-2008)                 | 760                           | Estados Unidos (30-6-2009)                 | 748                           | Estados Unidos (31-12-2009)                | 743                           |
| Federación Rusa (1-6-2008)                 | 635                           | Federación Rusa (1-7-2009)                 | 626                           | Federación Rusa (1-9-2010)                 | 592                           | Federación Rusa (1-7-2011)                 | 559                           |
| Cuba (nov. 2006, estimación)               | 531                           | Cuba (nov. 2006, estimación)               | 531                           | Cuba (nov. 2006, estimación)               | 531                           | Cuba (nov. 2006, estimación)               | 531                           |
| Israel                                     | 319                           | Israel (marzo 2009)                        | 325                           | Israel (marzo 2009)                        | 325                           | Israel (marzo 2009)                        | 319                           |
| Chile (abril 2008)                         | 290                           | Chile (30-6-2009)                          | 315                           | Chile (31-8-2010)                          | 313                           | Chile (31-7-2011)                          | 301                           |
| Polonia (31-7-2008)                        | 223                           | Uruguay (31-3-2009)                        | 244                           | Uruguay (31-1-2010)                        | 261                           | Uruguay (30-6-2011)                        | 268                           |
| Irán (agosto 2007)                         | 222                           | Brasil (junio 2008)                        | 227                           | Brasil (junio 2010)                        | 253                           | Brasil (diciembre 2010)                    | 253                           |
| Brasil (dic. 2007)                         | 220                           | Polonia (30-6-2009)                        | 225                           | Irán (1-1-2010)                            | 223                           | Irán (marzo 2011)                          | 291                           |
| México (30-4-2008)                         | 196                           | Irán (agosto 2007)                         | 222                           | Polonia (31-8-2010)                        | 212                           | Polonia (31-7-2011)                        | 215                           |
| Uruguay (31-8-2006)                        | 193                           | Rep. Checa (31-7-2009)                     | 208                           | Rep. Checa (1-10-2010)                     | 208                           | Rep. Checa (31-8-2011)                     | 218                           |
| Rep. Checa (31-12-2007)                    | 183                           | México (30-9-2008)                         | 207                           | México (31-12-2009)                        | 204                           | México (30-11-2010)                        | 200                           |
| España (29-8-2008)                         | 157                           | España (31-7-2009)                         | 164                           | Colombia (julio 2010)                      | 178                           | Colombia (31-12-2010)                      | 181                           |
| Reino Unido (Inglaterra y Gales) 29-8-2008 | 153                           | Colombia (abril 2009)                      | 157                           | España (1-10-2010)                         | 163                           | España (26-8-2011)                         | 155                           |
| Perú (enero 2008)                          | 144                           | Reino Unido (Inglaterra y Gales) 31-7-2009 | 153                           | Reino Unido (Inglaterra y Gales) 1-10-2010 | 155                           | Reino Unido (Inglaterra y Gales) 26-8-2011 | 155                           |
| Colombia (marzo 2008)                      | 138                           | Perú (junio 2009)                          | 153                           | Perú (julio 2010)                          | 153                           | Perú (julio 2011)                          | 164                           |
| <b>Argentina (31-12-2007)</b>              | <b>134,61</b>                 | <b>Argentina (31-12-2008)</b>              | <b>137,22</b>                 | <b>Argentina (31-12-2009)</b>              | <b>143,03</b>                 | <b>Argentina (31-12-2010)</b>              | <b>146,17</b>                 |
| Australia (30-6-2007)                      | 130                           | Australia (30-6-2008)                      | 129                           | Australia (30-6-2009)                      | 134                           | Australia (30-6-2010)                      | 133                           |
| China (31-12-2005)                         | 119                           | Ecuador (agosto 2008)                      | 126                           | China (junio 2009)                         | 120                           | China (junio 2010)                         | 122                           |
| Países Bajos (1-7-2007)                    | 117                           | China (31-12-2005)                         | 119                           | Nicaragua (30-6-2008)                      | 119                           | Nicaragua (30-6-2008)                      | 119                           |
| Canadá (31-3-2006)                         | 108                           | Canadá (31-3-2008)                         | 116                           | Canadá (31-3-2009)                         | 117                           | Canadá (31-3-2009)                         | 117                           |
| Nicaragua (dic. 2006)                      | 107                           | Nicaragua (dic. 2006)                      | 107                           | Italia (31-7-2010)                         | 112                           | Italia (31-7-2011)                         | 110                           |
| Paraguay (6-12-2007)                       | 96                            | Países Bajos (31-8-2008)                   | 100                           | Paraguay (julio 2009)                      | 97                            | Paraguay (julio 2009)                      | 97                            |
| Ecuador (dic. 2006)                        | 94                            | Italia (31-12-2008)                        | 97                            | Francia (1-7-2008)                         | 96                            | Francia (1-1-2011)                         | 102                           |
| Francia (1-9-2007)                         | 91                            | Francia (1-7-2008)                         | 96                            | Países Bajos (30-4-2010)                   | 94                            | Países Bajos (30-4-2010)                   | 94                            |
| Alemania (31-3-2008)                       | 91                            | Paraguay (12-12-2008)                      | 95                            | Alemania (31-3-2010)                       | 88                            | Alemania (31-3-2011)                       | 87                            |
| Italia (31-12-2007)                        | 83                            | Alemania (31-3-2009)                       | 90                            | Ecuador (dic. 2009)                        | 79                            | Ecuador (julio 2010)                       | 86                            |
| Suecia (1-10-2006)                         | 79                            | Suiza (3-9-2008)                           | 76                            | Suiza (2-9-2009)                           | 79                            | Suiza (1-9-2010)                           | 79                            |
| Suiza (5-9-2007)                           | 76                            | Suecia (1-10-2008)                         | 74                            | Suecia (1-10-2009)                         | 78                            | Suecia (1-10-2010)                         | 78                            |
| Dinamarca (promedio 2007)                  | 67                            | Dinamarca (4-9-2008)                       | 63                            | Dinamarca (20-5-2010)                      | 71                            | Dinamarca (1-4-2011)                       | 74                            |
| Japón (31-12-2006)                         | 63                            | Japón (31-12-2008)                         | 63                            | Japón (31-12-2009)                         | 62                            | Japón (junio 2010)                         | 58                            |
| India (31-12-2005)                         | 32                            | India (31-12-2006)                         | 33                            | India (31-12-2007)                         | 32                            | India (31-12-2009)                         | 31                            |

Fuente: International Centre for Prison Studies (King's College, Universidad de Londres) sobre la base de los más recientes datos oficiales disponibles en cada país. Los datos de Argentina surgen del SNEEP correspondiente para cada año, no se incluyen los detenidos en comisarías.

**CUADRO 4**

**DETENIDOS EN COMISARIAS  
REPUBLICA ARGENTINA - AÑO 2010**

| TOTAL PAÍS                                | CANTIDAD DE DETENIDOS |           |          |               |            |          | TOTAL        |
|---|-----------------------|-----------|----------|---------------|------------|----------|--------------|
| Datos de Detenidos el 30 de junio de 2010 | Menores de 18 años    |           |          | 18 años y más |            |          |              |
| PROVINCIA                                 | Masc.                 | Fem.      | N/C      | Masc.         | Fem.       | N/C      |              |
| <b>Buenos Aires *</b>                     | 2                     | 0         | 0        | 3.202         | 230        | 0        | <b>3.434</b> |
| <b>Catamarca</b>                          | 1                     | 0         | 0        | 26            | 3          | 0        | <b>30</b>    |
| <b>Chaco</b>                              | 18                    | 1         | 0        | 155           | 1          | 0        | <b>175</b>   |
| <b>Chubut</b>                             | 19                    | 0         | 0        | 209           | 1          | 0        | <b>229</b>   |
| <b>Córdoba</b>                            | 38                    | 4         | 0        | 239           | 9          | 0        | <b>290</b>   |
| <b>Corrientes</b>                         | 5                     | 4         | 0        | 79            | 0          | 0        | <b>88</b>    |
| <b>Entre Ríos</b>                         | 1                     | 1         | 0        | 34            | 1          | 0        | <b>37</b>    |
| <b>Formosa</b>                            | 0                     | 0         | 0        | 203           | 2          | 0        | <b>205</b>   |
| <b>La Pampa **</b>                        | 3                     | 0         | 0        | 84            | 2          | 0        | <b>89</b>    |
| <b>La Rioja</b>                           | 8                     | 1         | 0        | 75            | 10         | 0        | <b>94</b>    |
| <b>Misiones</b>                           | 6                     | 2         | 0        | 185           | 1          | 0        | <b>194</b>   |
| <b>Río Negro</b>                          | 1                     | 1         | 0        | 44            | 0          | 0        | <b>46</b>    |
| <b>Salta</b>                              | 6                     | 1         | 0        | 118           | 28         | 0        | <b>153</b>   |
| <b>San Luis</b>                           | 2                     | 2         | 0        | 14            | 12         | 0        | <b>30</b>    |
| <b>Santa Fe</b>                           | 63                    | 4         | 0        | 225           | 2          | 0        | <b>294</b>   |
| <b>Santiago del Estero</b>                | 3                     | 0         | 0        | 40            | 0          | 0        | <b>43</b>    |
| <b>Tucumán</b>                            | 0                     | 0         | 0        | 290           | 2          | 0        | <b>292</b>   |
| <b>Gendarmería Nacional</b>               | 0                     | 0         | 0        | 107           | 14         | 0        | <b>121</b>   |
| <b>Prefectura Naval Argentina</b>         | 0                     | 0         | 0        | 24            | 0          | 0        | <b>24</b>    |
| <b>TOTAL</b>                              | <b>176</b>            | <b>21</b> | <b>0</b> | <b>5.353</b>  | <b>318</b> | <b>0</b> | <b>5.868</b> |

\* Buenos Aires no remitió los datos del 2010. Se consignan los correspondientes al 31 de diciembre de 2008

\*\* En La Pampa los datos se calcularon sobre la diferencia entre detenidos en Comisarias y SNEEP GRAL.

Mendoza, San Juan y Tierra del Fuego no enviaron los datos de detenidos en comisarias en 2010

Las provincias de Neuquén y Santa Cruz envían sus datos mediante el SNEEP GRAL. de cada año.

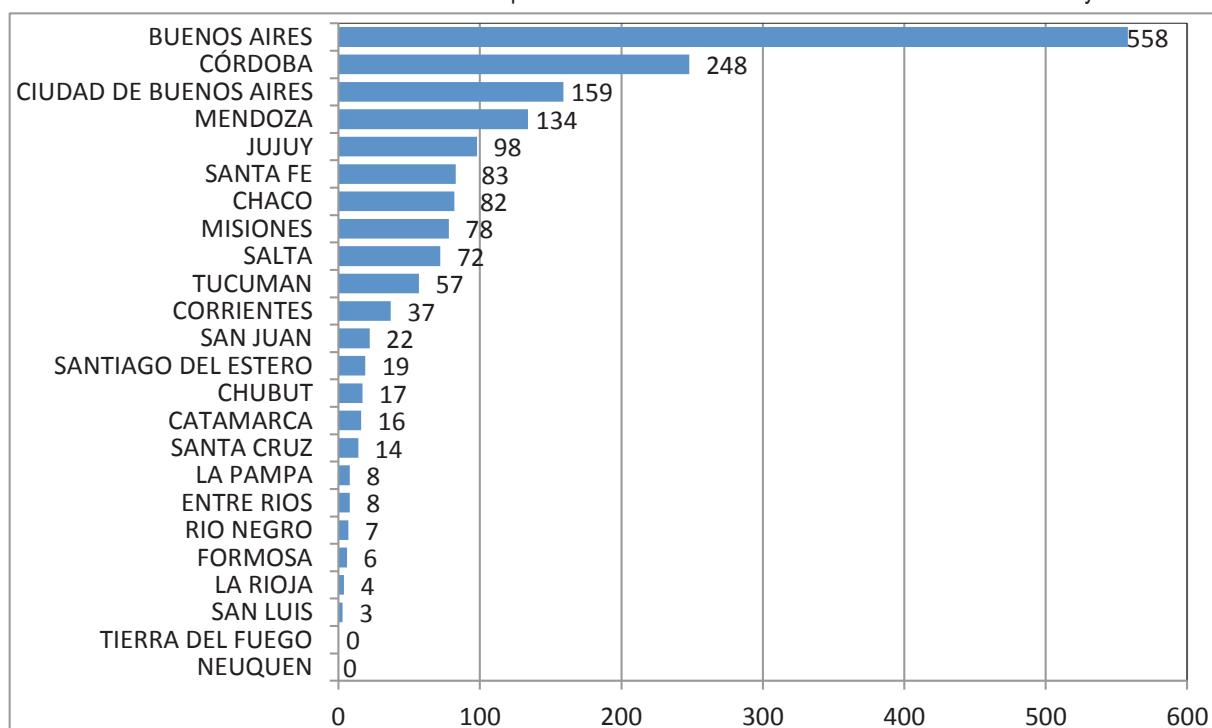
**CUADRO 5**

**NIÑOS Y ADOLESCENTES EN CONFLICTO CON LA LEY PENAL  
PRIVADOS DE LIBERTAD EN INSTITUTOS U OTROS ESTABLECIMIENTOS  
REPUBLICA ARGENTINA - AÑO 2010**

Cantidad de jóvenes según provincia donde se encuentra el establecimiento

| PROVINCIAS                       | TOTAL al 30 de Junio de 2010 |
|----------------------------------|------------------------------|
| CIUDAD DE BUENOS AIRES           | 159                          |
| BUENOS AIRES                     | 558                          |
| CATAMARCA                        | 16                           |
| CHACO                            | 82                           |
| CHUBUT                           | 17                           |
| CÓRDOBA                          | 248                          |
| CORRIENTES                       | 37                           |
| ENTRE RIOS                       | 8                            |
| FORMOSA                          | 6                            |
| JUJUY                            | 98                           |
| LA PAMPA                         | 8                            |
| LA RIOJA                         | 4                            |
| MENDOZA                          | 134                          |
| MISIONES                         | 78                           |
| NEUQUEN                          | 0                            |
| RIO NEGRO                        | 7                            |
| SALTA                            | 72                           |
| SAN JUAN                         | 22                           |
| SAN LUIS                         | 3                            |
| SANTA CRUZ                       | 14                           |
| SANTA FE                         | 83                           |
| SANTIAGO DEL ESTERO              | 19                           |
| TIERRA DEL FUEGO                 | no informó                   |
| TUCUMAN                          | 57                           |
| <b>TOTAL REPUBLICA ARGENTINA</b> | <b>1.730</b>                 |

Nota: En Ciudad de Buenos Aires los institutos dependen de la Secretaría Nacional de Niñez Adolescencia y Familia



## 2. Características de la población carcelaria

Analizando el tipo de delito imputado a los detenidos observamos que, al igual que en las estadísticas criminales basadas en sumarios policiales o causas judiciales en materia penal, en su mayor parte se trata de delitos contra la propiedad. En ese sentido, tal como ha sido reiteradamente planteado académicamente, es indudable que el sistema penal funciona de manera selectiva y el ámbito carcelario es un fiel reflejo de esto. Sin embargo, más allá de esta tendencia general, también se observan algunas particularidades como lo acontecido con los homicidios dolosos que, tratándose de casos que representan un bajo porcentaje de sumarios policiales y causas penales iniciadas, tienen una alta representación entre los delitos imputados a las personas privadas de libertad. La explicación más determinante de esta circunstancia es que los casos de homicidios intencionales suelen culminar con sentencias condenatorias a diferencia del resto de los delitos que en un menor porcentaje llegan a esas instancias de resolución. Algo similar sucede con las violaciones.

La mayor parte de las personas privadas de libertad en establecimientos penitenciarios son jóvenes varones. A lo largo de todos los años estudiados, más del 65% de la población penal tenía menos de 35 años y más del 94% eran varones. Asimismo, en todos los años censados la mayor parte de los detenidos aun no tenían condena firme si bien en el último año relevado -2010- este porcentaje disminuyó a un 52%. Es interesante destacar que este aspecto cuestionable del sistema penal argentino ya existía hace un siglo atrás, tal como surge del mencionado primer censo penitenciario nacional que mostraba que el 60% de la población penal existente a diciembre del año 1906 no tenían condena (eran “encausados”). También este primer censo mostraba que el 97% de la población penal eran varones. Si bien se trata solamente de dos variables –aunque de gran relevancia-, es necesario destacar lo poco que se han modificado ciertos aspectos estructurales de la situación carcelaria, lo que parece exceder lo puramente coyuntural ya que se trata de cuestiones de fondo relacionadas con el funcionamiento propio del sistema de justicia penal.

Por su parte, en relación a la nacionalidad de los detenidos es interesante observar la supuesta incidencia de la población extranjera en el sistema carcelario, lo que se relaciona con viejos prejuicios existentes en relación a la figura del inmigrante. En ese aspecto, de acuerdo a lo que se surge en todos los años censados, entre el 94% y el 95% de las personas privadas de libertad son argentinas lo que evidencia la falta de correspondencia entre dichos prejuicios y lo que sucede en la realidad.

En lo referente a otras características de las personas privadas de libertad, podemos destacar que la mayor parte de los detenidos son solteros, cuentan con un nivel de instrucción bajo y no tenían un trabajo estable al momento de su detención. En ese sentido, en más del 70% de los casos se trata de personas que no han superado el nivel de educación primario, mientras que alrededor del 80% del total de la población penal eran desocupados o contaban con un trabajo de tiempo parcial. Asimismo, de acuerdo a lo que surge de todos los censos, la mayor parte de los detenidos provienen del medio urbano y de las provincias más populosas (Buenos Aires, Córdoba y Ciudad de Buenos Aires son las principales).

**CUADRO 6****Delitos imputados a la población carcelaria de la República Argentina - Evolución SNEEP 2002-2010**

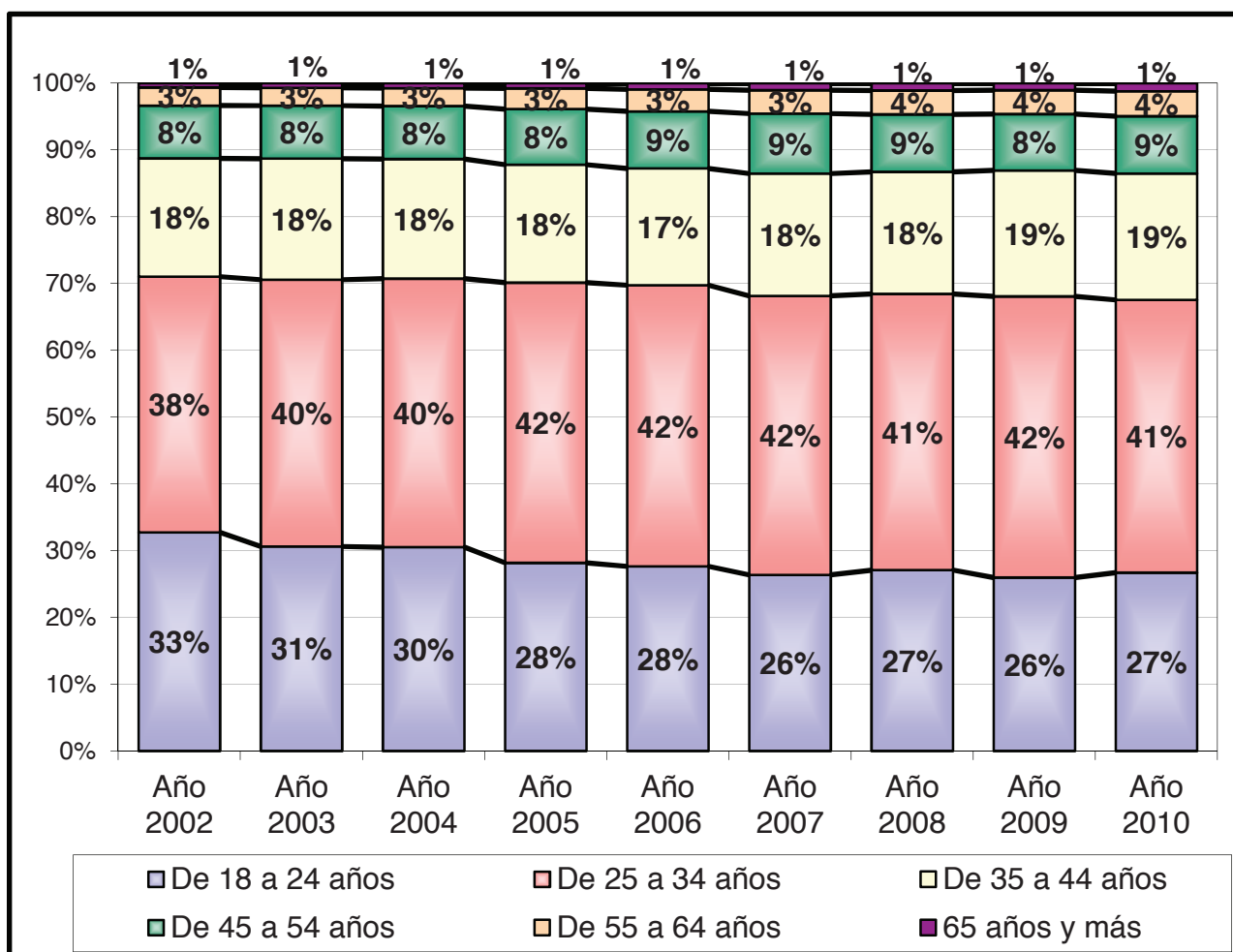
| TIPO DE DELITO   | Año 2002 | Año 2003 | Año 2004 | Año 2005 | Año 2006 | Año 2007 | Año 2008 | Año 2009 | Año 2010 |
|--|----------|----------|----------|----------|----------|----------|----------|----------|----------|
| Homicidios Dolosos   | 6.079    | 4.936    | 7.199    | 6.079    | 7.223    | 7.449    | 7.839    | 8.463    | 7.515    |
| Homicidios Dolosos (tentativa)                             | 978      | 659      | 1.014    | 747      | 875      | 1.124    | 1.494    | 1.490    | 1.248    |
| Homicidios Culposos  | 760      | 1.486    | 812      | 648      | 473      | 747      | 1.026    | 995      | 1.629    |
| Lesiones Dolosas   | 1.224    | 928      | 1.235    | 771      | 798      | 816      | 1.092    | 962      | 987      |
| Lesiones Culposas  | 300      | 348      | 296      | 402      | 214      | 286      | 384      | 297      | 221      |
| Otros Delitos contra las personas                          | 1.450    | 2.485    | 2.521    | 3.629    | 2.654    | 2.237    | 2.726    | 2.865    | 3.900    |
| Delitos contra el Honor                                    | 196      | 267      | 241      | 605      | 498      | 497      | 582      | 1.075    | 860      |
| Violaciones  | 2.639    | 2.321    | 2.875    | 2.559    | 3.124    | 3.291    | 3.252    | 3.426    | 4.330    |
| Otros Delitos contra la integridad sexual                  | 1.580    | 1.466    | 1.828    | 1.751    | 1.871    | 1.958    | 2.104    | 2.031    | 1.882    |
| Amenazas   | 553      | 398      | 485      | 370      | 465      | 432      | 532      | 509      | 608      |
| Privación ilegítima de la libertad                         | 1.519    | 1.382    | 1.609    | 1.418    | 1.137    | 988      | 1.075    | 1.225    | 1.192    |
| Delito contra la libertad cometido por funcionario público | 39       | 71       | 23       | 96       | 27       | 36       | 37       | 153      | 91       |
| Otros delitos contra la libertad                           | 443      | 221      | 381      | 382      | 522      | 597      | 468      | 580      | 565      |
| Hurto y/o tentativa de hurto                               | 5.512    | 3.802    | 2.005    | 4.409    | 2.837    | 2.513    | 4.312    | 5.289    | 3.574    |
| Robo y/o tentativa de robo                                 | 19.128   | 20.134   | 29.041   | 17.818   | 22.132   | 22.471   | 22.312   | 22.322   | 25.687   |
| Otros delitos contra la propiedad                          | 2.335    | 1.902    | 2.076    | 2.511    | 2.182    | 3.124    | 3.315    | 2.815    | 2.708    |
| Delitos c/ la Seguridad Pública                            | 2.064    | 1.438    | 2.151    | 1.645    | 2.177    | 2.266    | 1.998    | 3.012    | 2.395    |
| Delitos c/ el Orden Público                                | 263      | 178      | 270      | 205      | 294      | 220      | 391      | 327      | 318      |
| Delitos c/ la Seguridad de la Nación                       | 49       | 25       | 30       | 31       | 83       | 46       | 20       | 15       | 27       |
| Delitos c/ los Poderes Públicos                            | 61       | 67       | 42       | 20       | 14       | 11       | 13       | 7        | 8        |
| Delitos c/ la Administración Pública                       | 1.182    | 594      | 995      | 628      | 757      | 907      | 868      | 869      | 741      |
| Delitos c/ la Fe Pública                                   | 349      | 221      | 295      | 224      | 202      | 199      | 197      | 110      | 323      |
| Delitos c/ el Estado Civil                                 | 29       | 43       | 11       | 8        | 8        | 8        | 7        | 6        | 39       |
| Infracción Ley N° 23737 (Estupefacientes)                  | 3.782    | 3.680    | 3.968    | 3.627    | 4.049    | 5.150    | 5.408    | 5.390    | 5.945    |
| Infracción Ley N° 24769 (Penal Tributaria)                 | 18       | 62       | 75       | 75       | 153      | 87       | 14       | 5        | 11       |
| Infracción Ley N° 13944 (Incumplimiento de Deberes)        | 23       | 18       | 21       | 13       | 9        | 7        | 8        | 1        | 7        |
| Delitos Previstos en Leyes Especiales                      | 51       | 44       | 82       | 97       | 125      | 102      | 224      | 219      | 366      |
| Contravenciones  | 89       | 60       | 24       | 22       | 13       | 10       | 77       | 38       | 170      |



**CUADRO 7**

**FRANJA DE EDAD DE LOS DETENIDOS**

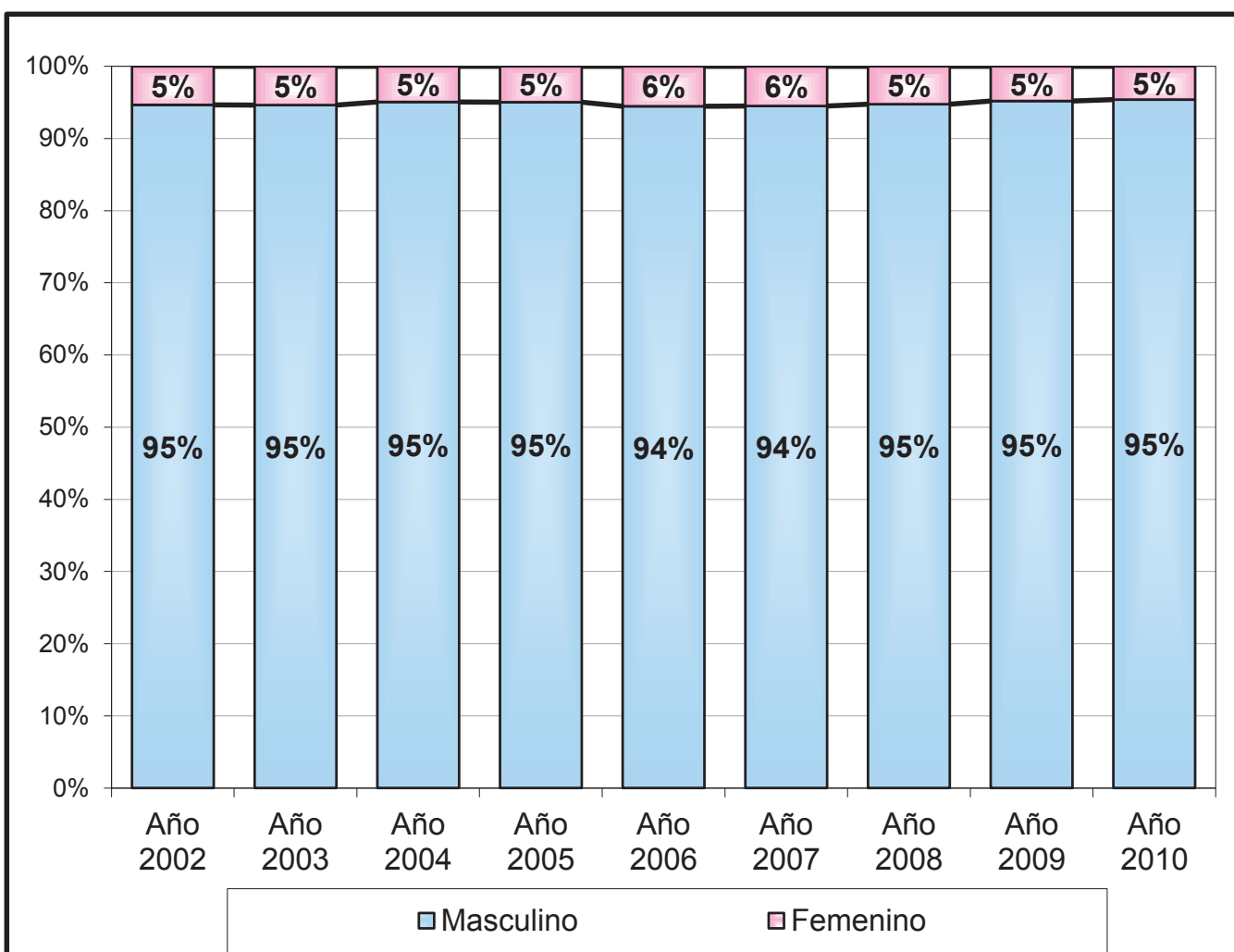
| Edades             | Año 2002      | Año 2003      | Año 2004      | Año 2005      | Año 2006      | Año 2007      | Año 2008      | Año 2009      | Año 2010      |
|--------------------|---------------|---------------|---------------|---------------|---------------|---------------|---------------|---------------|---------------|
| Menores de 18 años | 72            | 58            | 64            | 81            | 68            | 56            | 42            | 54            | 34            |
| De 18 a 24 años    | 14.553        | 13.019        | 15.975        | 12.199        | 13.418        | 12.954        | 13.938        | 13.876        | 15.545        |
| De 25 a 34 años    | 17.041        | 16.984        | 21.044        | 18.170        | 20.436        | 20.517        | 21.284        | 22.490        | 23.775        |
| De 35 a 44 años    | 7.878         | 7.710         | 9.377         | 7.646         | 8.492         | 8.997         | 9.407         | 10.076        | 11.023        |
| De 45 a 54 años    | 3.522         | 3.376         | 4.146         | 3.606         | 4.148         | 4.408         | 4.428         | 4.513         | 4.991         |
| De 55 a 64 años    | 1.206         | 1.129         | 1.405         | 1.341         | 1.601         | 1.718         | 1.839         | 1.902         | 2.185         |
| 65 años y más      | 288           | 303           | 398           | 341           | 453           | 521           | 571           | 568           | 700           |
| Sin Datos          | 409           | 108           | 620           | 305           | 1.812         | 1.809         | 1.939         | 1.279         | 664           |
| <i>Total</i>       | <i>44.969</i> | <i>42.687</i> | <i>53.029</i> | <i>43.689</i> | <i>50.428</i> | <i>50.980</i> | <i>53.448</i> | <i>54.758</i> | <i>58.917</i> |



**CUADRO 8**

**SEXO DE LOS DETENIDOS**

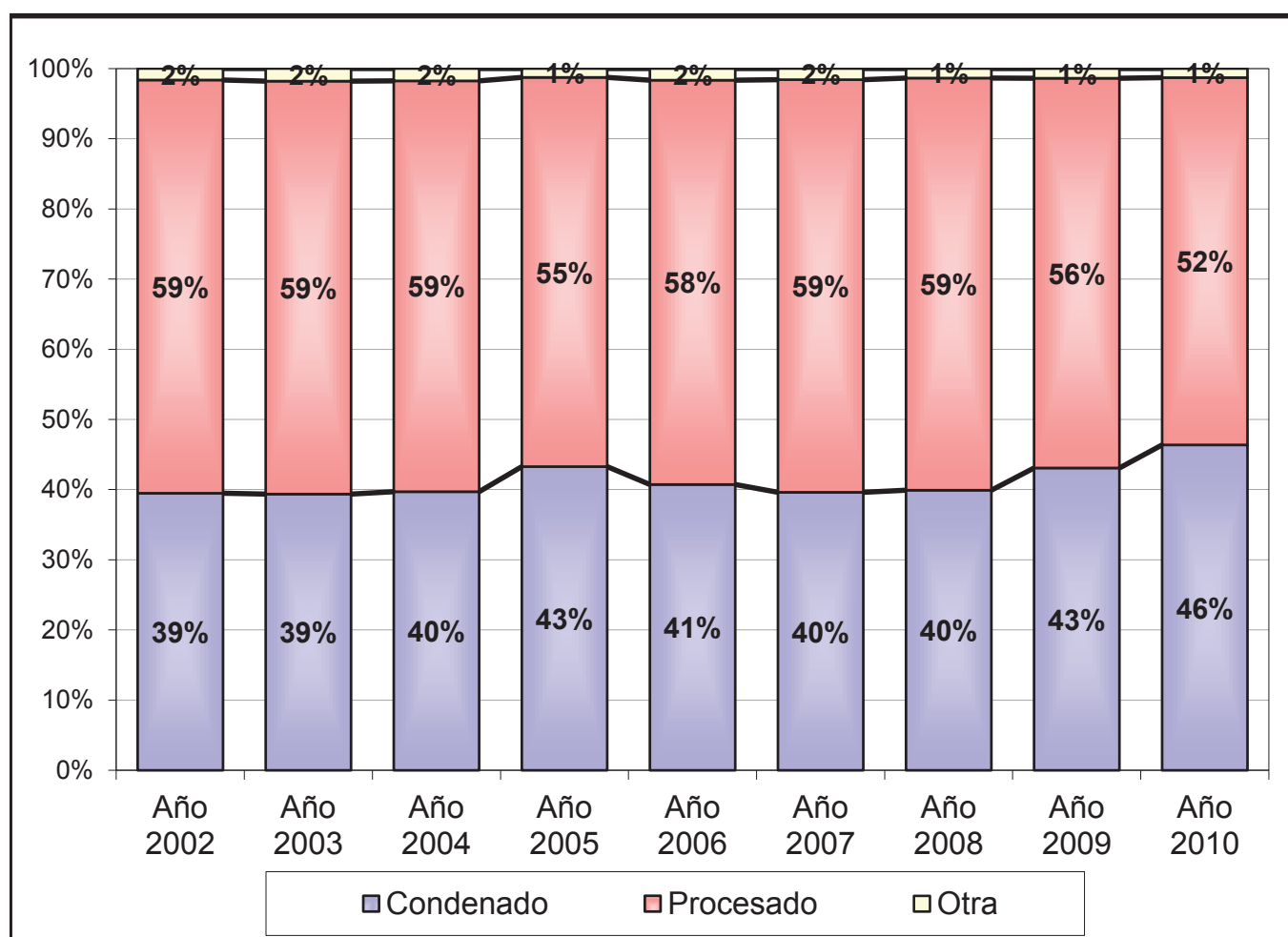
| Sexo         | Año 2002      | Año 2003      | Año 2004      | Año 2005      | Año 2006      | Año 2007      | Año 2008      | Año 2009      | Año 2010      |
|--------------|---------------|---------------|---------------|---------------|---------------|---------------|---------------|---------------|---------------|
| Masculino    | 42.567        | 40.393        | 50.408        | 41.517        | 47.637        | 48.176        | 50.641        | 52.125        | 56.198        |
| Femenino     | 2.402         | 2.294         | 2.621         | 2.172         | 2.791         | 2.804         | 2.807         | 2.633         | 2.719         |
| Sin Datos    | 0             | 0             | 0             | 0             | 0             | 0             | 0             | 0             | 0             |
| <i>Total</i> | <i>44.969</i> | <i>42.687</i> | <i>53.029</i> | <i>43.689</i> | <i>50.428</i> | <i>50.980</i> | <i>53.448</i> | <i>54.758</i> | <i>58.917</i> |



**CUADRO 9**

**SITUACIÓN LEGAL DE LOS DETENIDOS**

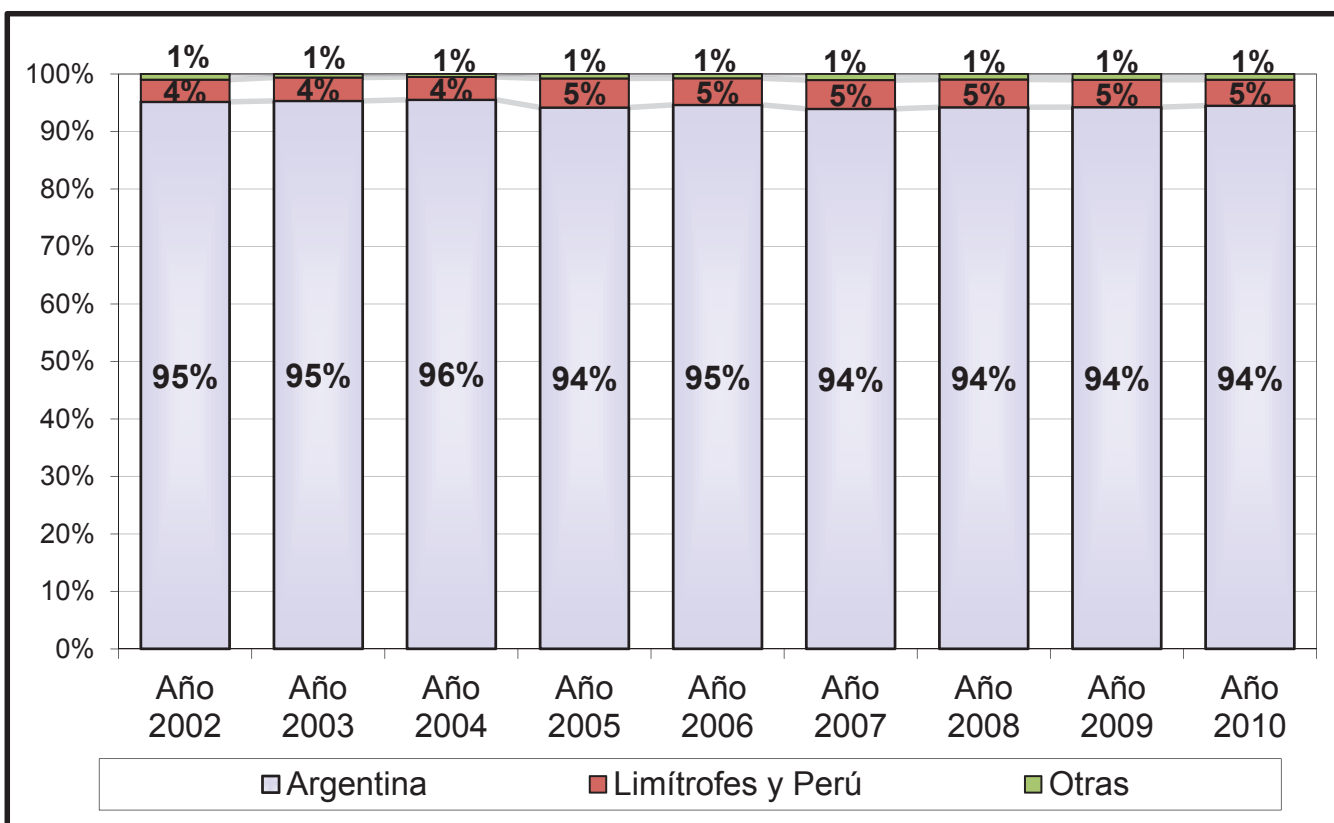
| Situación Legal | Año 2002      | Año 2003      | Año 2004      | Año 2005      | Año 2006      | Año 2007      | Año 2008      | Año 2009      | Año 2010      |
|-----------------|---------------|---------------|---------------|---------------|---------------|---------------|---------------|---------------|---------------|
| Condenado       | 17.756        | 16.803        | 21.054        | 18.906        | 20.537        | 20.196        | 21.333        | 23.590        | 27.320        |
| Procesado       | 26.477        | 25.117        | 31.043        | 24.232        | 29.052        | 29.972        | 31.389        | 30.409        | 30.832        |
| Contraventor    | 4             | 12            | 9             | 2             | 3             | 1             | 17            | 29            | 85            |
| Inimputable     | 424           | 477           | 674           | 353           | 583           | 590           | 552           | 514           | 509           |
| Otra            | 308           | 278           | 249           | 196           | 253           | 221           | 157           | 216           | 171           |
| <i>Total</i>    | <i>44.969</i> | <i>42.687</i> | <i>53.029</i> | <i>43.689</i> | <i>50.428</i> | <i>50.980</i> | <i>53.448</i> | <i>54.758</i> | <i>58.917</i> |



**CUADRO 10**

**NACIONALIDAD DE LOS DETENIDOS**

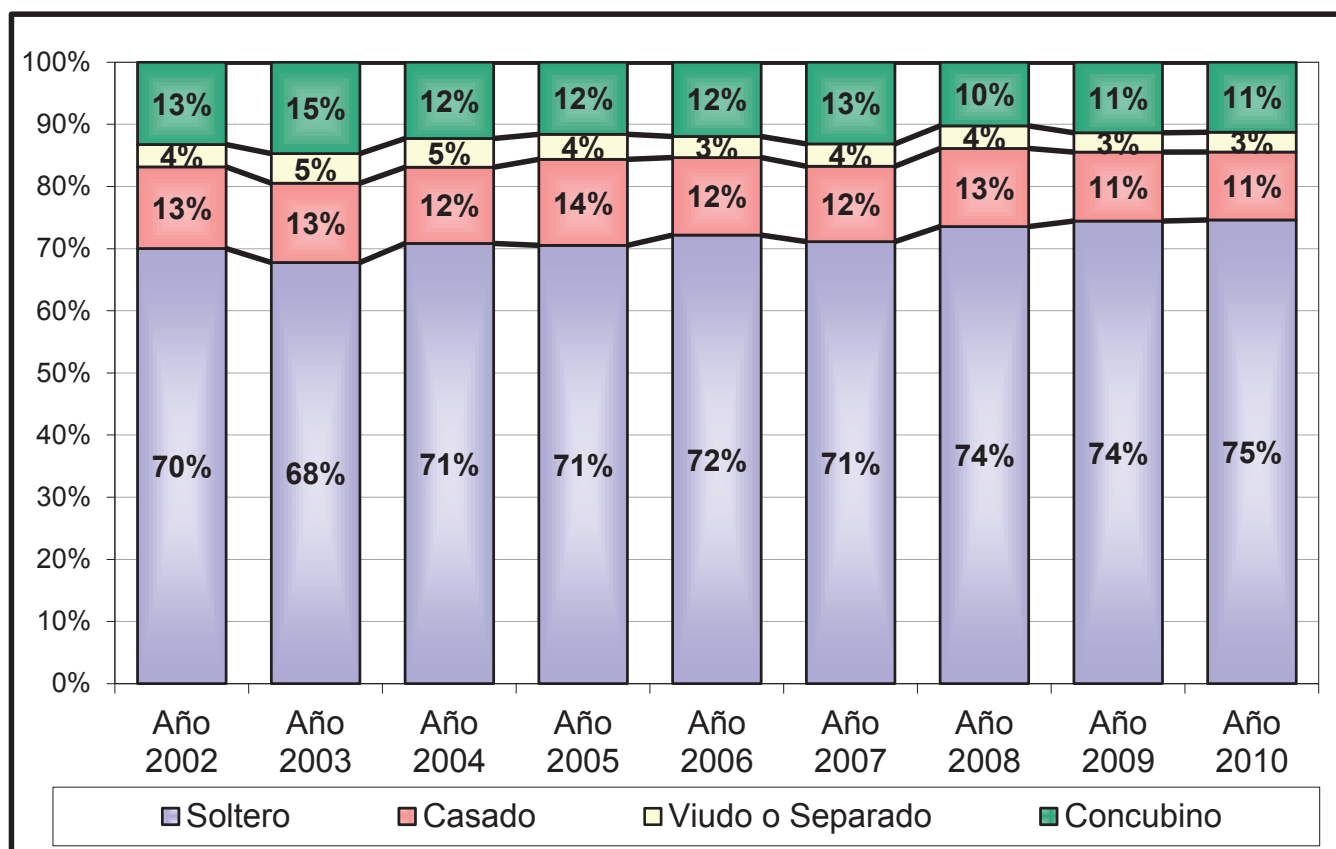
| Nacionalidad | Año 2002      | Año 2003      | Año 2004      | Año 2005      | Año 2006      | Año 2007      | Año 2008      | Año 2009      | Año 2010      |
|--------------|---------------|---------------|---------------|---------------|---------------|---------------|---------------|---------------|---------------|
| Argentina    | 42.771        | 40.660        | 50.329        | 40.950        | 47.272        | 47.166        | 49.306        | 51.289        | 55.483        |
| Boliviana    | 379           | 408           | 531           | 595           | 622           | 708           | 537           | 518           | 635           |
| Brasileña    | 58            | 61            | 59            | 72            | 87            | 112           | 115           | 102           | 78            |
| Chilena      | 452           | 346           | 364           | 325           | 323           | 306           | 331           | 328           | 330           |
| Paraguaya    | 155           | 320           | 424           | 443           | 537           | 605           | 695           | 768           | 769           |
| Uruguaya     | 373           | 334           | 396           | 361           | 345           | 366           | 414           | 416           | 386           |
| Peruana      | 313           | 264           | 313           | 398           | 396           | 415           | 433           | 447           | 451           |
| Colombiana   | 30            | 36            | 43            | 49            | 36            | 44            | 43            | 50            | 57            |
| Ecuatoriana  | 3             | 7             | 6             | 17            | 9             | 12            | 12            | 7             | 8             |
| Española     | 33            | 25            | 23            | 26            | 52            | 83            | 96            | 80            | 96            |
| Italiana     | 20            | 19            | 25            | 33            | 24            | 25            | 22            | 52            | 29            |
| Inglesa      | 6             | 4             | 6             | 9             | 9             | 9             | 6             | 9             | 9             |
| China        | 14            | 14            | 20            | 19            | 23            | 18            | 23            | 16            | 19            |
| Sudafricana  | 23            | 24            | 24            | 21            | 20            | 29            | 28            | 32            | 44            |
| Nigeriana    | 1             | 3             | 3             | 6             | 5             | 3             | 6             | 7             | 9             |
| Otras        | 323           | 139           | 132           | 166           | 205           | 316           | 273           | 311           | 327           |
| Sin Datos    | 15            | 23            | 331           | 207           | 463           | 763           | 1.108         | 326           | 187           |
| <i>Total</i> | <i>44.969</i> | <i>42.687</i> | <i>53.029</i> | <i>43.689</i> | <i>50.428</i> | <i>50.980</i> | <i>53.448</i> | <i>54.758</i> | <i>58.917</i> |



**CUADRO 11**

## ESTADO CIVIL DE LOS DETENIDOS

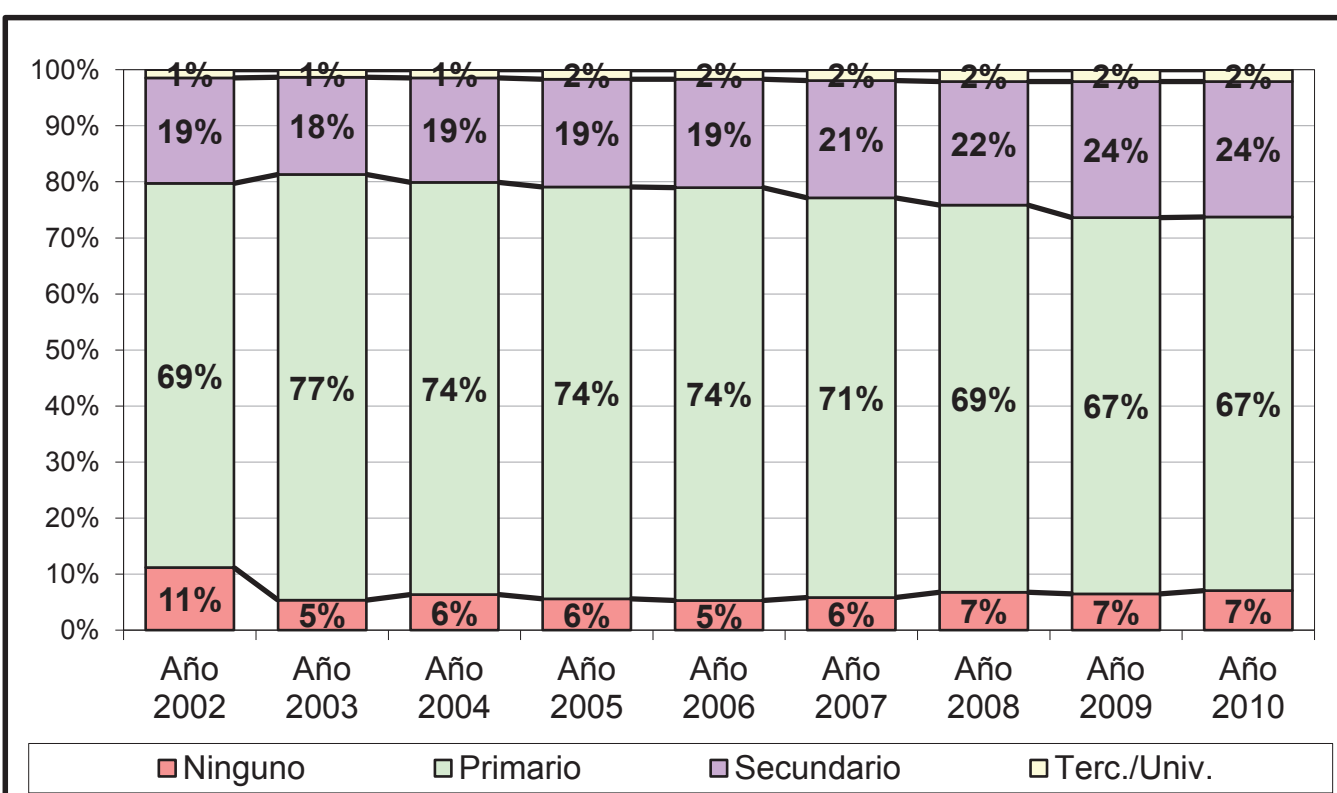
| Estado Civil          | Año 2002      | Año 2003      | Año 2004      | Año 2005      | Año 2006      | Año 2007      | Año 2008      | Año 2009      | Año 2010      |
|-----------------------|---------------|---------------|---------------|---------------|---------------|---------------|---------------|---------------|---------------|
| Soltero               | 31.376        | 28.893        | 37.207        | 30.496        | 36.066        | 35.562        | 38.373        | 39.105        | 42.990        |
| Casado                | 5.886         | 5.442         | 6.441         | 5.985         | 6.233         | 6.065         | 6.560         | 5.829         | 6.298         |
| Viudo                 | 560           | 476           | 558           | 602           | 550           | 548           | 623           | 557           | 614           |
| Separado o Divorciado | 633           | 571           | 814           | 805           | 731           | 862           | 835           | 812           | 892           |
| Separado de Hecho     | 419           | 983           | 1.056         | 335           | 413           | 390           | 434           | 263           | 328           |
| Concubino             | 5.939         | 6.273         | 6.452         | 5.019         | 5.974         | 6.576         | 5.350         | 5.969         | 6.496         |
| Sin datos             | 156           | 49            | 509           | 447           | 461           | 977           | 1.273         | 2.223         | 1.299         |
| <i>Total</i>          | <i>44.969</i> | <i>42.687</i> | <i>53.029</i> | <i>43.689</i> | <i>50.428</i> | <i>50.980</i> | <i>53.448</i> | <i>54.758</i> | <i>58.917</i> |



**CUADRO 12**

**NIVEL DE INSTRUCCION DE LOS DETENIDOS**

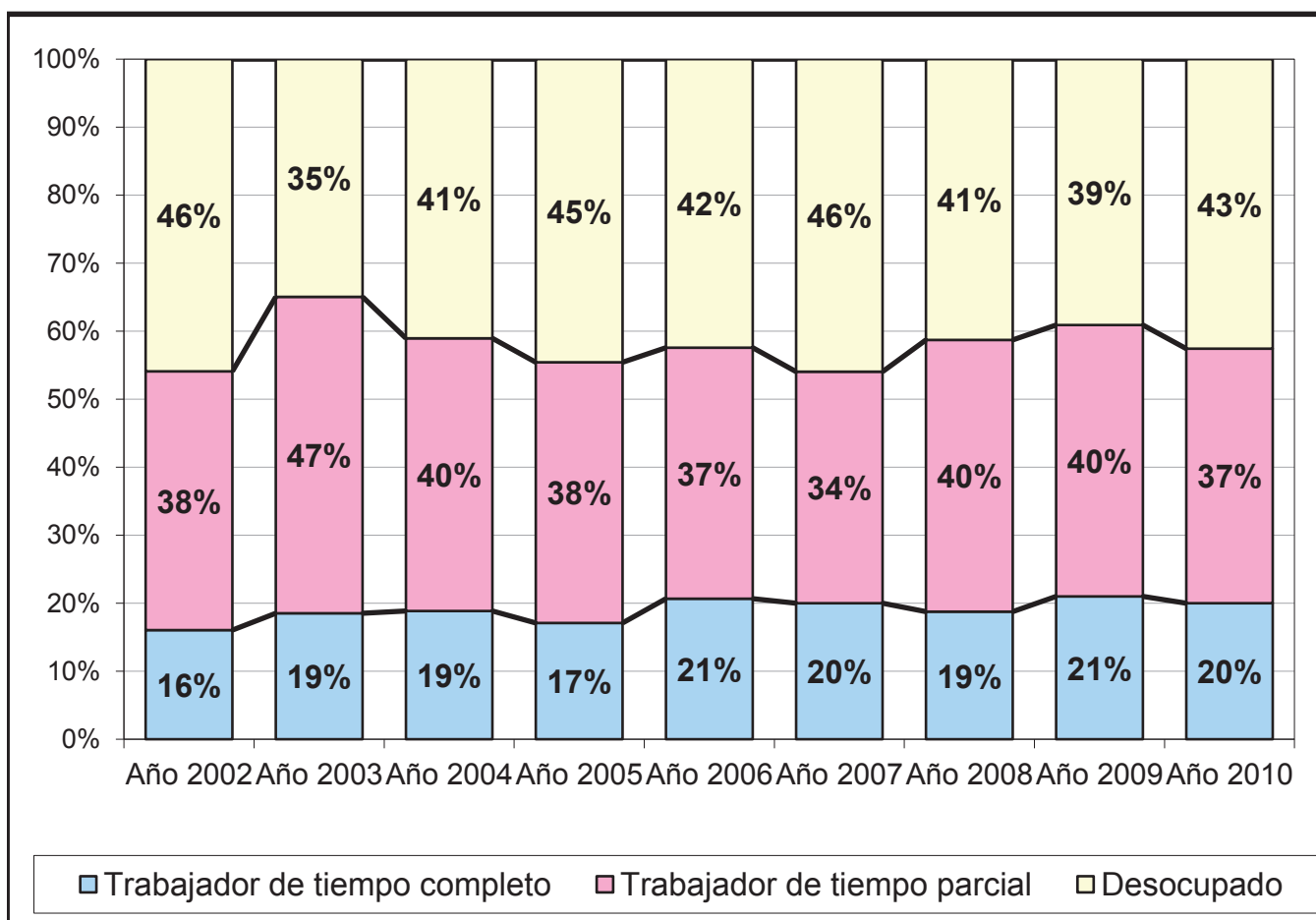
| Nivel de Instrucción | Año 2002      | Año 2003      | Año 2004      | Año 2005      | Año 2006      | Año 2007      | Año 2008      | Año 2009      | Año 2010      |
|----------------------|---------------|---------------|---------------|---------------|---------------|---------------|---------------|---------------|---------------|
| Ninguno              | 5.015         | 2.235         | 3.328         | 2.334         | 2.571         | 2.910         | 3.545         | 3.463         | 4.061         |
| Primario Incompleto  | 10.084        | 10.405        | 10.740        | 10.869        | 11.320        | 11.410        | 12.838        | 13.201        | 14.884        |
| Primario Completo    | 20.339        | 20.764        | 27.451        | 19.609        | 23.413        | 23.599        | 22.744        | 22.066        | 22.717        |
| Secundario Incomp.   | 6.199         | 5.202         | 7.029         | 5.608         | 6.393         | 7.064         | 7.676         | 8.982         | 9.419         |
| Secundario Comp.     | 1.839         | 1.541         | 2.220         | 1.734         | 2.067         | 2.594         | 2.913         | 3.086         | 3.505         |
| Terciario Incompleto | 193           | 171           | 224           | 131           | 204           | 177           | 239           | 227           | 296           |
| Terciario Completo   | 142           | 135           | 146           | 138           | 170           | 216           | 260           | 280           | 279           |
| Universitario Incomp | 212           | 171           | 268           | 330           | 323           | 386           | 419           | 404           | 431           |
| Universitario Comp.  | 101           | 81            | 110           | 107           | 127           | 177           | 184           | 208           | 184           |
| EGB 1 Incompleto     | 73            | 192           | 100           | 108           | 291           | 220           | 113           | 166           | 191           |
| EGB 1 Completo       | 29            | 21            | 49            | 27            | 103           | 72            | 38            | 105           | 148           |
| EGB 2 Incompleto     | 106           | 127           | 165           | 113           | 307           | 138           | 185           | 125           | 162           |
| EGB 2 Completo       | 40            | 29            | 46            | 28            | 225           | 115           | 103           | 68            | 56            |
| EGB 3 Incompleto     | 212           | 289           | 286           | 393           | 376           | 339           | 386           | 431           | 481           |
| EGB 3 Completo       | 142           | 45            | 136           | 136           | 210           | 125           | 161           | 121           | 136           |
| Polimodal Incomp.    | 29            | 134           | 89            | 125           | 222           | 288           | 296           | 263           | 276           |
| Polimodal Completo   | 5             | 4             | 15            | 34            | 81            | 44            | 55            | 54            | 46            |
| Sin datos            | 209           | 1.941         | 627           | 1.865         | 2.025         | 1.106         | 1.293         | 1.508         | 1.645         |
| <i>Total</i>         | <i>44.969</i> | <i>42.687</i> | <i>53.029</i> | <i>43.689</i> | <i>50.428</i> | <i>50.980</i> | <i>53.448</i> | <i>54.758</i> | <i>58.917</i> |



**CUADRO 13**

## SITUACIÓN LABORAL DE LOS DETENIDOS AL MOMENTO DE INGRESO AL ESTABLECIMIENTO

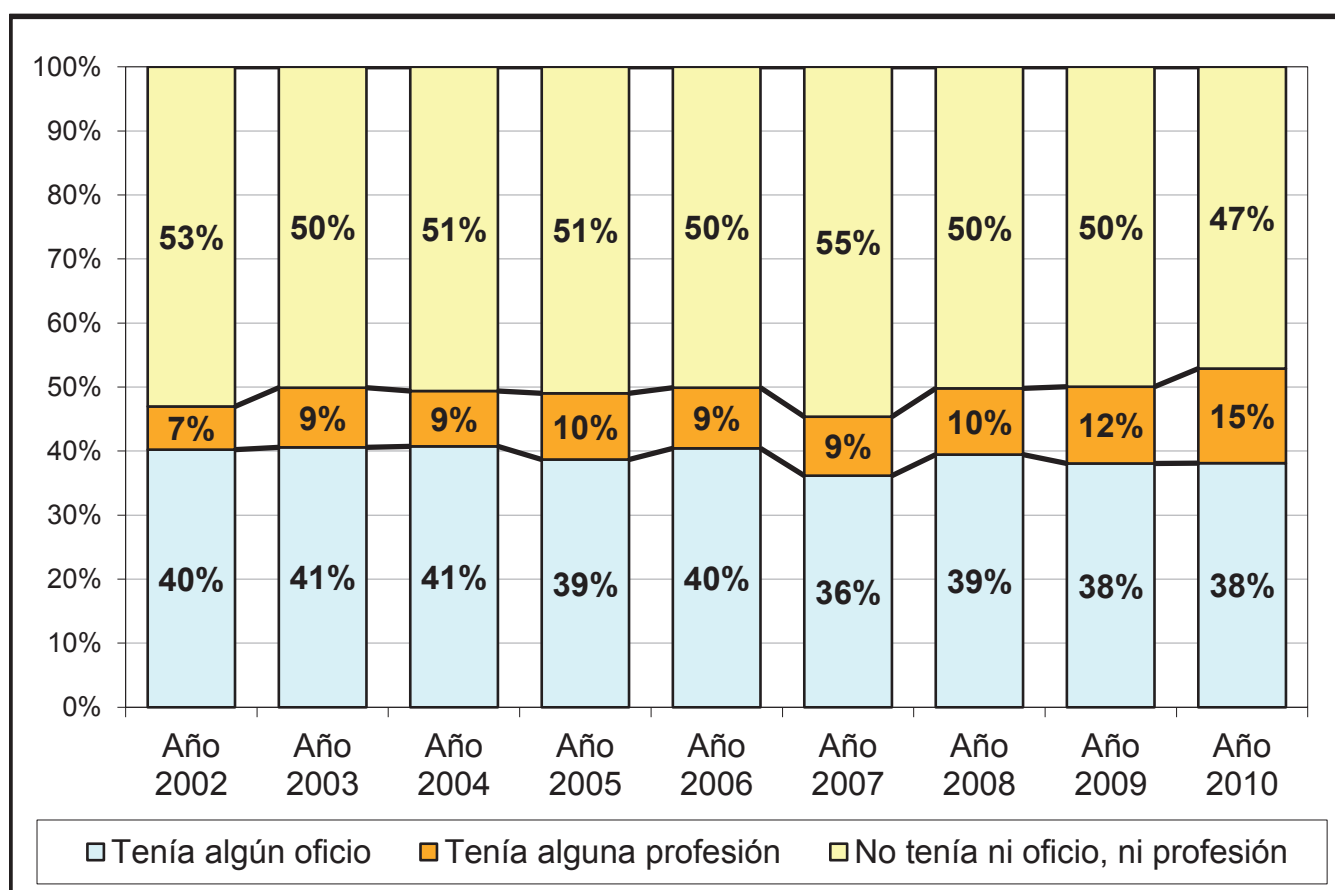
| Situación Laboral             | Año 2002      | Año 2003      | Año 2004      | Año 2005      | Año 2006      | Año 2007      | Año 2008      | Año 2009      | Año 2010      |
|-------------------------------|---------------|---------------|---------------|---------------|---------------|---------------|---------------|---------------|---------------|
| Trabajador de tiempo completo | 5.317         | 7.436         | 9.824         | 6.544         | 9.771         | 9.771         | 9.148         | 10.516        | 10.900        |
| Trabajador de tiempo parcial  | 12.591        | 18.665        | 20.831        | 14.680        | 17.396        | 16.616        | 19.464        | 19.971        | 20.392        |
| Desocupado                    | 15.183        | 14.024        | 21.342        | 17.047        | 20.019        | 22.406        | 20.087        | 19.563        | 23.160        |
| Sin Datos                     | 11.878        | 2.562         | 1.032         | 5.418         | 3.242         | 2.187         | 4.749         | 4.708         | 4.465         |
| <i>Total</i>                  | <i>44.969</i> | <i>42.687</i> | <i>53.029</i> | <i>43.689</i> | <i>50.428</i> | <i>50.980</i> | <i>53.448</i> | <i>54.758</i> | <i>58.917</i> |



**CUADRO 14**

## CAPACITACIÓN LABORAL DE LOS DETENIDOS AL MOMENTO DE INGRESO AL ESTABLECIMIENTO

| Capacitación Laboral al ingreso  | Año 2002      | Año 2003      | Año 2004      | Año 2005      | Año 2006      | Año 2007      | Año 2008      | Año 2009      | Año 2010      |
|----------------------------------|---------------|---------------|---------------|---------------|---------------|---------------|---------------|---------------|---------------|
| Tenía algún oficio               | 14.112        | 16.231        | 20.290        | 14.357        | 17.324        | 16.242        | 19.589        | 19.120        | 20.893        |
| Tenía alguna profesión           | 2.371         | 3.721         | 4.312         | 3.852         | 4.060         | 4.136         | 5.136         | 6.005         | 8.105         |
| No tenía ni oficio, ni profesión | 18.615        | 20.042        | 25.202        | 18.929        | 21.466        | 24.525        | 24.951        | 25.097        | 25.859        |
| Sin Datos                        | 9.871         | 2.693         | 3.225         | 6.551         | 7.578         | 6.077         | 3.772         | 4.536         | 4.060         |
| <i>Total</i>                     | <i>44.969</i> | <i>42.687</i> | <i>53.029</i> | <i>43.689</i> | <i>50.428</i> | <i>50.980</i> | <i>53.448</i> | <i>54.758</i> | <i>58.917</i> |

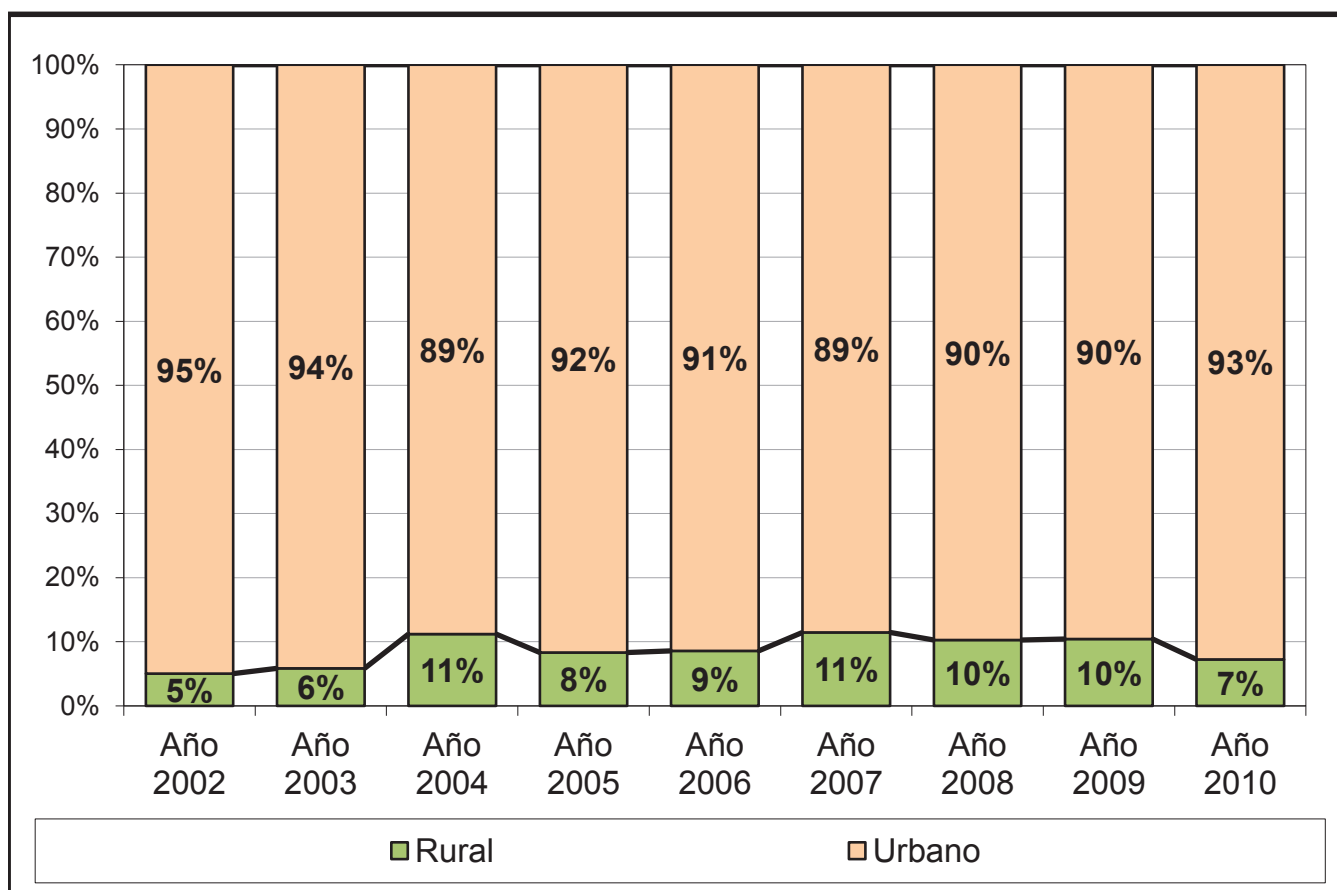




**CUADRO 15**

**ULTIMO LUGAR DE RESIDENCIA DE LOS DETENIDOS**

| Tipo de Lugar | Año 2002      | Año 2003      | Año 2004      | Año 2005      | Año 2006      | Año 2007      | Año 2008      | Año 2009      | Año 2010      |
|---------------|---------------|---------------|---------------|---------------|---------------|---------------|---------------|---------------|---------------|
| Rural         | 2.147         | 2.494         | 5.623         | 3.389         | 3.908         | 5.470         | 5.136         | 5.345         | 4.047         |
| Urbano        | 40.663        | 39.982        | 44.663        | 37.417        | 41.761        | 42.260        | 44.894        | 45.819        | 51.679        |
| Sin Datos     | 2.159         | 211           | 2.743         | 2.883         | 4.759         | 3.250         | 3.418         | 3.594         | 3.191         |
| <i>Total</i>  | <i>44.969</i> | <i>42.687</i> | <i>53.029</i> | <i>43.689</i> | <i>50.428</i> | <i>50.980</i> | <i>53.448</i> | <i>54.758</i> | <i>58.917</i> |



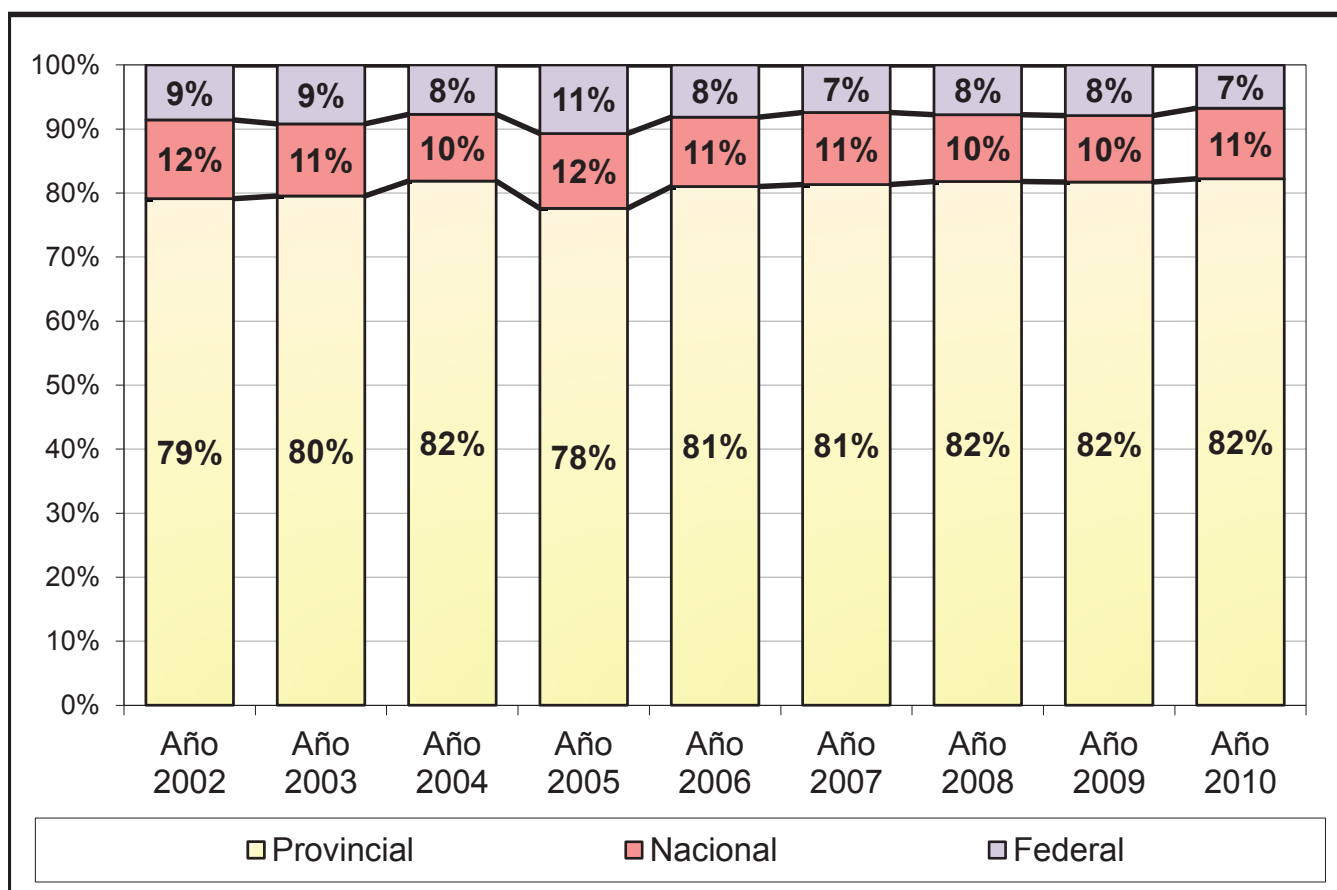
**CUADRO 16****ULTIMA PROVINCIA DE RESIDENCIA DE LOS  
DETENIDOS ANTES DE LA DETENCIÓN**

| Provincia de residencia | Año 2002      | Año 2003      | Año 2004      | Año 2005      | Año 2006      | Año 2007      | Año 2008      | Año 2009      | Año 2010      |
|-------------------------|---------------|---------------|---------------|---------------|---------------|---------------|---------------|---------------|---------------|
| Buenos Aires            | 22.671        | 17.684        | 25.332        | 16.032        | 22.760        | 24.735        | 24.491        | 26.400        | 28.244        |
| Catamarca               | 240           | 301           | 328           | 447           | 421           | 416           | 613           | 566           | 1.537         |
| Córdoba                 | 4.991         | 5.093         | 5.422         | 5.217         | 4.910         | 4.960         | 5.131         | 5.415         | 5.640         |
| Corrientes              | 282           | 347           | 437           | 691           | 829           | 947           | 931           | 915           | 881           |
| Chaco                   | 217           | 652           | 1.158         | 1.118         | 974           | 963           | 758           | 1.103         | 1.179         |
| Chubut                  | 417           | 282           | 312           | 294           | 236           | 225           | 244           | 346           | 302           |
| Entre Rios              | 833           | 822           | 973           | 937           | 868           | 777           | 775           | 784           | 821           |
| Formosa                 | 279           | 310           | 340           | 368           | 302           | 314           | 311           | 345           | 377           |
| Jujuy                   | 449           | 572           | 558           | 596           | 562           | 511           | 527           | 656           | 720           |
| La Pampa                | 426           | 298           | 320           | 321           | 317           | 283           | 279           | 303           | 332           |
| La Rioja                | 100           | 181           | 145           | 196           | 202           | 163           | 151           | 260           | 339           |
| Mendoza                 | 2.381         | 2.704         | 2.574         | 2.224         | 98            | 1.975         | 2.200         | 2.514         | 443           |
| Misiones                | 822           | 939           | 1.181         | 1.247         | 1.211         | 1.255         | 1.244         | 1.302         | 1.344         |
| Neuquen                 | 966           | 1.061         | 672           | 718           | 687           | 625           | 635           | 656           | 558           |
| Rio Negro               | 774           | 721           | 379           | 790           | 778           | 635           | 711           | 712           | 628           |
| Salta                   | 1.520         | 1.864         | 1.974         | 1.848         | 2.023         | 1.954         | 1.955         | 2.067         | 2.177         |
| San Juan                | 565           | 671           | 609           | 760           | 654           | 640           | 647           | 790           | 770           |
| San Luis                | 287           | 391           | 385           | 396           | 415           | 447           | 413           | 434           | 471           |
| Santa Cruz              | 170           | 281           | 259           | 183           | 135           | 55            | 274           | 246           | 176           |
| Santa Fe                | 2.156         | 2.487         | 2.540         | 2.282         | 2.262         | 2.292         | 2.381         | 2.693         | 2.741         |
| Santiago del Estero     | 347           | 271           | 467           | 447           | 490           | 413           | 436           | 473           | 412           |
| Tierra del Fuego        | 111           | 103           | 99            | 98            | 96            | 91            | 89            | 119           | 121           |
| Tucumán                 | 684           | 847           | 821           | 1.024         | 1.014         | 1.029         | 1.077         | 1.150         | 1.129         |
| Ciudad de Bs.As.        | 3.021         | 3.269         | 4.740         | 2.457         | 2.228         | 3.745         | 3.882         | 3.845         | 3.944         |
| Sin datos               | 260           | 536           | 1.004         | 2.998         | 5.956         | 1.530         | 3.293         | 664           | 3.631         |
| <i>Total</i>            | <i>44.969</i> | <i>42.687</i> | <i>53.029</i> | <i>43.689</i> | <i>50.428</i> | <i>50.980</i> | <i>53.448</i> | <i>54.758</i> | <i>58.917</i> |

**CUADRO 17**

## JURISDICCIÓN INTERVINIENTE EN LA CAUSA PENAL MOTIVO DE LA DETENCIÓN

| Jurisdicción Judicial | Año 2002      | Año 2003      | Año 2004      | Año 2005      | Año 2006      | Año 2007      | Año 2008      | Año 2009      | Año 2010      |
|-----------------------|---------------|---------------|---------------|---------------|---------------|---------------|---------------|---------------|---------------|
| Provincial            | 35.557        | 32.346        | 43.281        | 32.208        | 38.820        | 39.543        | 41.465        | 42.667        | 46.152        |
| Nacional              | 5.529         | 4.579         | 5.510         | 4.853         | 5.192         | 5.470         | 5.286         | 5.419         | 6.184         |
| Federal               | 3.858         | 3.745         | 4.078         | 4.445         | 3.909         | 3.612         | 3.941         | 4.131         | 3.792         |
| Sin Datos             | 25            | 2.017         | 160           | 2.183         | 2.507         | 2.355         | 2.756         | 2.541         | 2.789         |
| <i>Total</i>          | <i>44.969</i> | <i>42.687</i> | <i>53.029</i> | <i>43.689</i> | <i>50.428</i> | <i>50.980</i> | <i>53.448</i> | <i>54.758</i> | <i>58.917</i> |



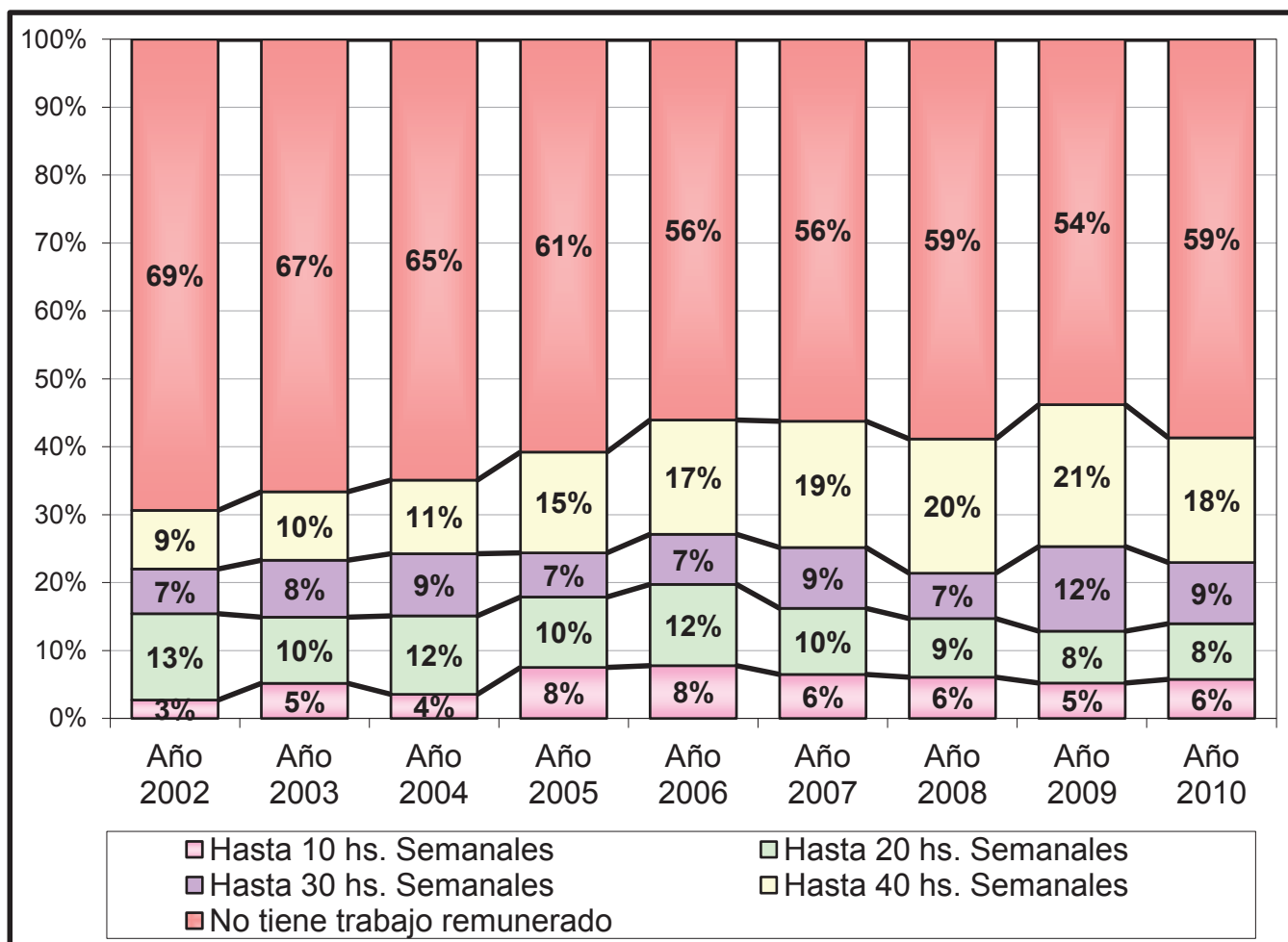
### 3. Actividades de los detenidos en las unidades

Además de los datos referidos anteriormente en relación a características personales de los detenidos, también surge del censo penitenciario, información acerca de las actividades realizadas por las personas privadas de libertad. En primer término podemos decir que la mayoría de los detenidos, a lo largo de todos los años censados, no participaban en programas de trabajo remunerado. Entre aquellos que sí participaron de este tipo de trabajos remunerados, se destacan los que lo hacía en programas de hasta 40 horas semanales. Por otra parte, si bien en términos generales tampoco es mayoritaria la participación en programas de capacitación laboral, hay un sostenido crecimiento durante los últimos tres períodos. En relación a los programas educativos también se observa un crecimiento en su participación, en particular en lo referente a educación formal (EGB y Polimodal). Además, la mayor parte de los detenidos participan de actividades recreativas o deportivas (más del 77% en todos los años).

**CUADRO 18**

**TRABAJO REMUNERADO DE LOS DETENIDOS SEGÚN CANTIDAD DE HORAS**

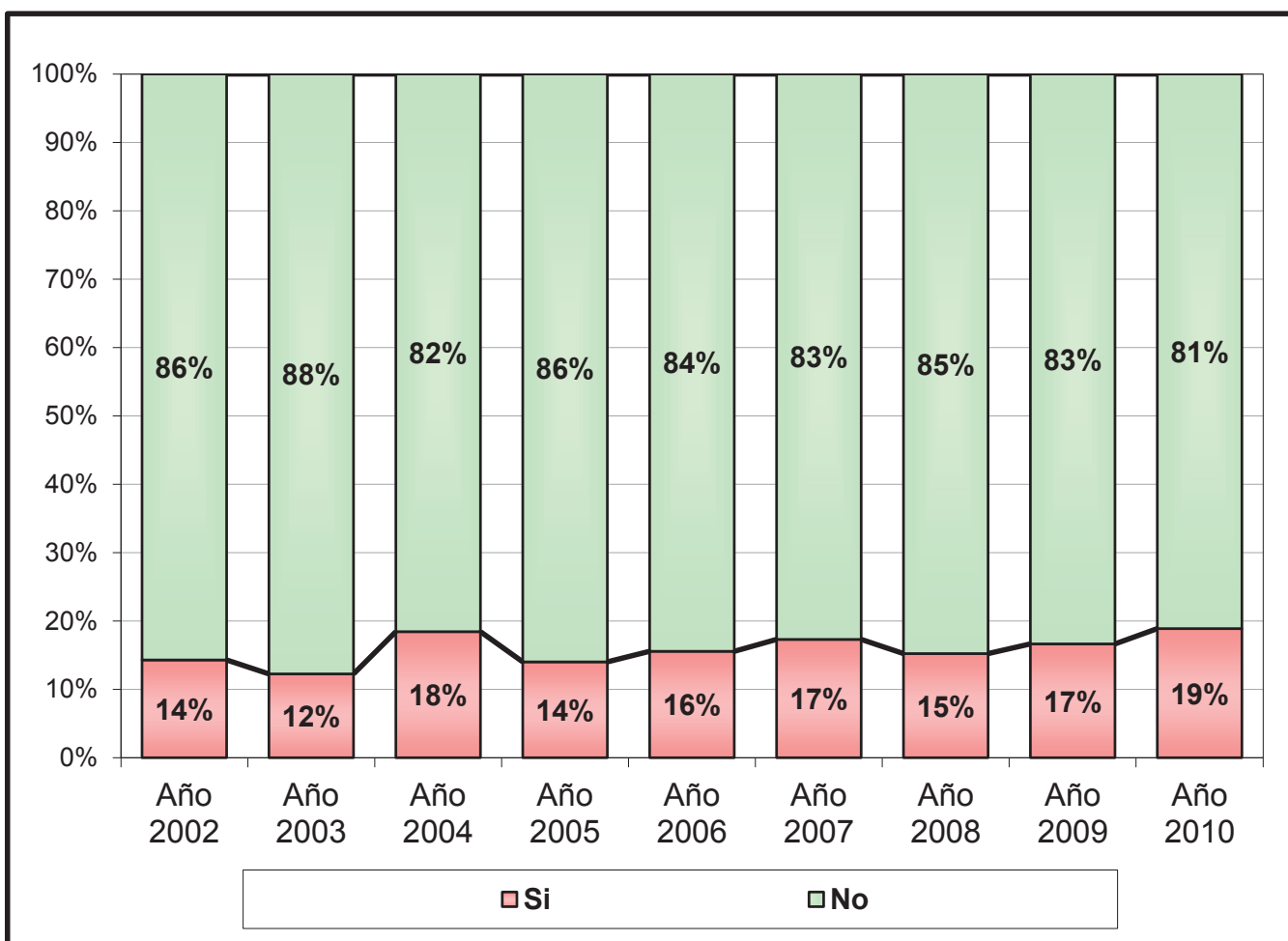
| Trabajo remunerado          | Año 2002      | Año 2003      | Año 2004      | Año 2005      | Año 2006      | Año 2007      | Año 2008      | Año 2009      | Año 2010      |
|-----------------------------|---------------|---------------|---------------|---------------|---------------|---------------|---------------|---------------|---------------|
| Hasta 10 hs. Semanales      | 870           | 1.910         | 1.672         | 2.833         | 3.225         | 2.776         | 2.744         | 2.467         | 2.969         |
| Hasta 20 hs. Semanales      | 4.074         | 3.598         | 5.435         | 3.911         | 4.964         | 4.169         | 3.904         | 3.616         | 4.223         |
| Hasta 30 hs. Semanales      | 2.111         | 3.097         | 4.304         | 2.452         | 3.061         | 3.836         | 3.018         | 5.897         | 4.643         |
| Hasta 40 hs. Semanales      | 2.766         | 3.722         | 5.099         | 5.597         | 6.982         | 7.961         | 8.931         | 9.889         | 9.465         |
| No tiene trabajo remunerado | 22.236        | 24.606        | 30.539        | 22.924        | 23.257        | 24.087        | 26.598        | 25.465        | 30.246        |
| Sin datos                   | 12.912        | 5.754         | 5.980         | 5.972         | 8.939         | 8.151         | 8.253         | 7.424         | 7.371         |
| <i>Total</i>                | <i>44.969</i> | <i>42.687</i> | <i>53.029</i> | <i>43.689</i> | <i>50.428</i> | <i>50.980</i> | <i>53.448</i> | <i>54.758</i> | <i>58.917</i> |



**CUADRO 19**

## PARTICIPACIÓN DE LOS DETENIDOS EN PROGRAMAS DE CAPACITACION LABORAL

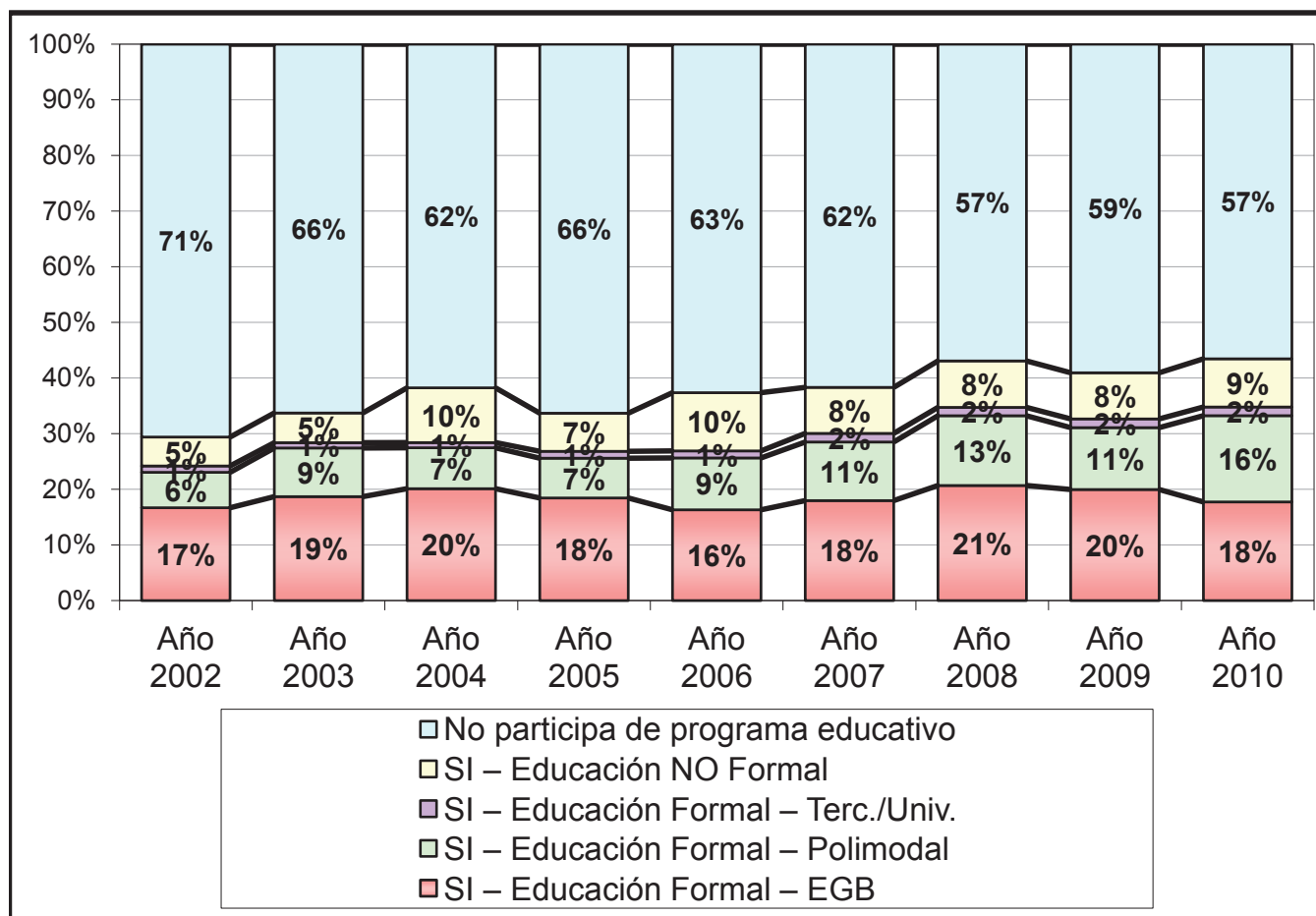
| Participó de algún Programa de Capacit. Laboral? | Año 2002      | Año 2003      | Año 2004      | Año 2005      | Año 2006      | Año 2007      | Año 2008      | Año 2009      | Año 2010      |
|--|---------------|---------------|---------------|---------------|---------------|---------------|---------------|---------------|---------------|
| Si   | 4.689         | 4.641         | 8.442         | 5.393         | 6.416         | 7.700         | 7.392         | 8.309         | 9.986         |
| No   | 28.108        | 33.212        | 37.344        | 33.075        | 34.807        | 36.801        | 41.135        | 41.607        | 42.904        |
| Sin Datos  | 12.172        | 4.834         | 7.243         | 5.221         | 9.205         | 6.479         | 4.921         | 4.842         | 6.027         |
| <i>Total</i>                                     | <i>44.969</i> | <i>42.687</i> | <i>53.029</i> | <i>43.689</i> | <i>50.428</i> | <i>50.980</i> | <i>53.448</i> | <i>54.758</i> | <i>58.917</i> |



**CUADRO 20**

## PARTICIPACIÓN DE LOS DETENIDOS EN PROGRAMAS EDUCATIVOS

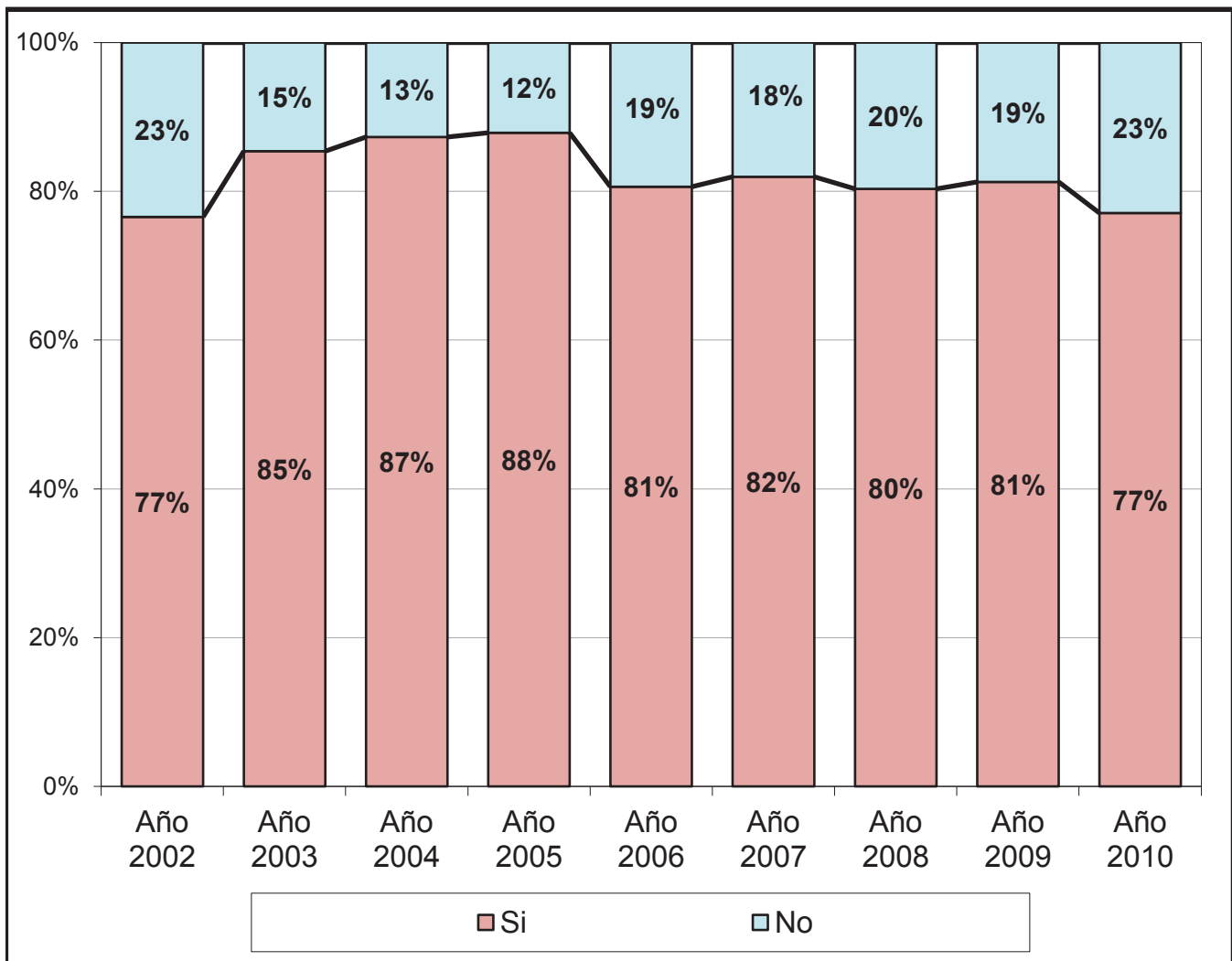
| Participó de algún Programa Educativo? | Año 2002      | Año 2003      | Año 2004      | Año 2005      | Año 2006      | Año 2007      | Año 2008      | Año 2009      | Año 2010      |
|--|---------------|---------------|---------------|---------------|---------------|---------------|---------------|---------------|---------------|
| SI – Educación Formal – EGB            | 6.526         | 7.159         | 9.615         | 7.528         | 6.791         | 8.368         | 9.835         | 9.805         | 9.391         |
| SI – Educación Formal – Polimodal      | 2.490         | 3.348         | 3.511         | 2.918         | 3.878         | 4.900         | 5.961         | 5.461         | 8.211         |
| SI – Educación Formal – Terciaria      | 64            | 89            | 136           | 78            | 104           | 158           | 104           | 142           | 205           |
| SI – Educación Formal–Universitaria    | 383           | 278           | 312           | 428           | 423           | 563           | 610           | 628           | 619           |
| SI – Educación NO Formal               | 2.034         | 2.045         | 4.702         | 2.795         | 4.354         | 3.850         | 3.969         | 4.072         | 4.588         |
| No participa de programa educativo     | 27.612        | 25.391        | 29.514        | 27.066        | 26.060        | 28.710        | 27.061        | 28.994        | 29.940        |
| Sin datos                              | 5.860         | 4.377         | 5.239         | 2.876         | 8.818         | 4.431         | 5.908         | 5.656         | 5.963         |
| <i>Total</i>                           | <i>44.969</i> | <i>42.687</i> | <i>53.029</i> | <i>43.689</i> | <i>50.428</i> | <i>50.980</i> | <i>53.448</i> | <i>54.758</i> | <i>58.917</i> |



**CUADRO 21**

**PARTICIPACIÓN DE LOS DETENIDOS EN ACTIVIDADES RECREATIVAS O DEPORTIVAS**

| Participó de Activ. Recreativas o Deportivas? | Año 2002      | Año 2003      | Año 2004      | Año 2005      | Año 2006      | Año 2007      | Año 2008      | Año 2009      | Año 2010      |
|---|---------------|---------------|---------------|---------------|---------------|---------------|---------------|---------------|---------------|
| Si  | 32.501        | 32.704        | 43.686        | 35.724        | 37.055        | 38.101        | 38.654        | 41.810        | 42.104        |
| No  | 9.964         | 5.587         | 6.357         | 4.938         | 8.911         | 8.397         | 9.474         | 9.643         | 12.513        |
| Sin Datos                                     | 2.504         | 4.396         | 2.986         | 3.027         | 4.462         | 4.482         | 5.320         | 3.305         | 4.300         |
| <i>Total</i>                                  | <i>44.969</i> | <i>42.687</i> | <i>53.029</i> | <i>43.689</i> | <i>50.428</i> | <i>50.980</i> | <i>53.448</i> | <i>54.758</i> | <i>58.917</i> |





#### 4. Otras circunstancias referidas a las personas privadas de libertad

Asimismo, otros datos de interés sobre lo que acontece con los detenidos en los contextos de encierro se refieren a la asistencia médica, visitas y comportamiento dentro de la institución. En primer término se destaca que, en general, han recibido asistencia médica (más del 87% en todos los años) y que han recibido visitas durante el año (más del 80%). Además, según surge de los datos relevados a lo largo de los últimos años, la mayoría de las personas privadas de libertad no han participado en ningún tipo de alteraciones al orden producidas dentro de la unidad. Entre aquellos que sí han participado de alguna alteración al orden, en su mayor parte se trata de hechos en los que no hubo heridos ni daños. Asimismo, la mayoría de los detenidos no ha sufrido sanciones disciplinarias (más del 70% en todos los años). Sin embargo, entre quienes tuvieron alguna sanción, prevalecen los que tuvieron faltas graves. Además, el tipo de sanción impuesta varía entre diferentes opciones, siendo la permanencia en la celda individual hasta 15 días ininterrumpidos la más repetida durante todos los años.

Por otra parte, la inmensa mayoría no ha tenido intentos de fuga o evasión.

Un dato que aborda una cuestión de suma relevancia es el referido a los fallecimientos y, específicamente, suicidios acontecidos en contextos de encierro penal. Si bien la mayor parte de los detenidos no han tenido intentos de suicidios, los casos registrados cada año representan una información de gran interés relevada por el censo que amerita la consideración de los distintos actores involucrados en la elaboración y control de la política penitenciaria. Es de destacar, en ese sentido, que en todos los años censados la cantidad de suicidios varió entre los 18 y 38 casos en todo el país. Asimismo, la cantidad general de fallecimientos osciló entre los 104 y 149 casos en todos los años relevados.

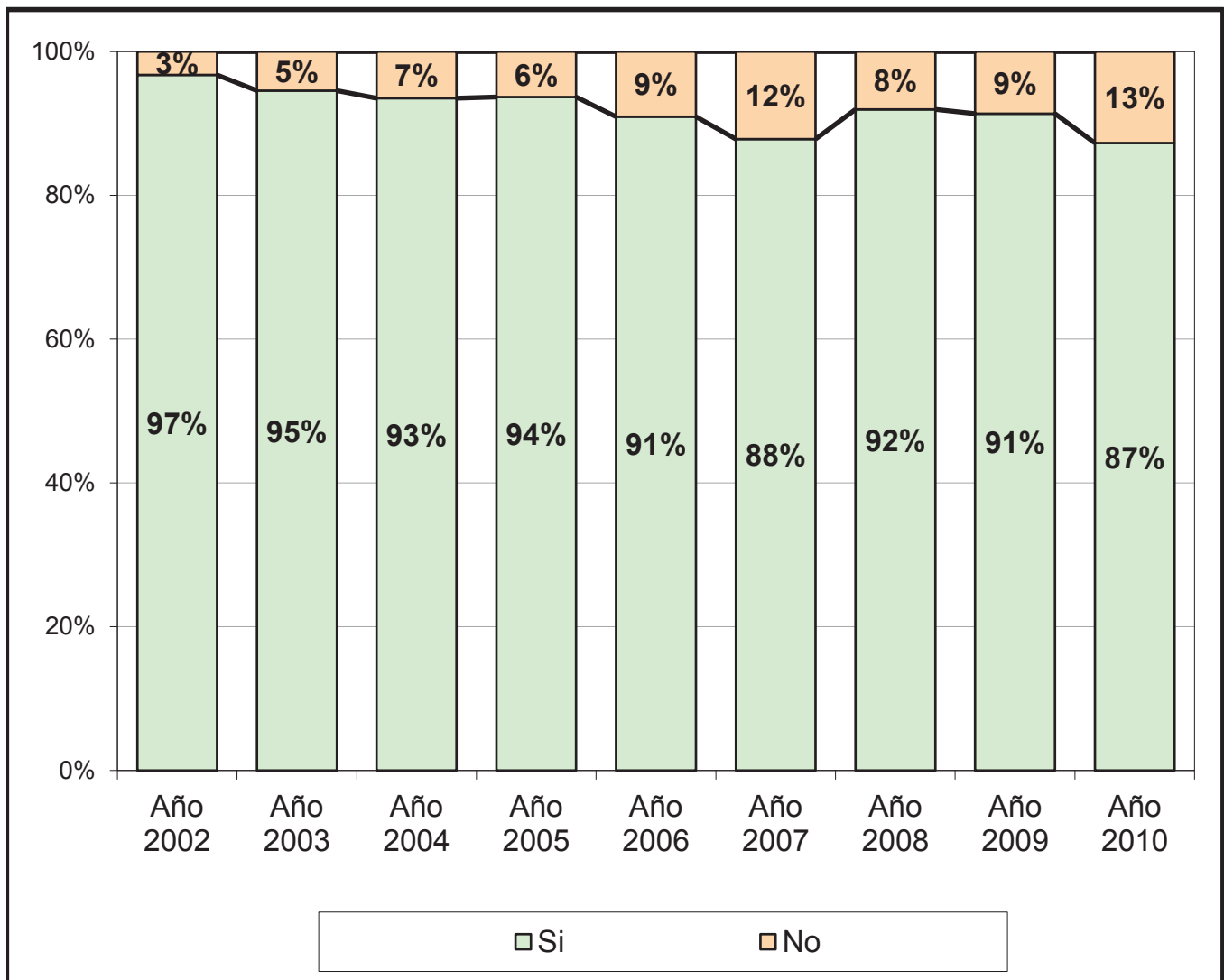
En relación a otras situaciones de violencia registradas en los establecimientos, podemos destacar que alrededor del 10% del total de la población penitenciaria ha sufrido una lesión durante los años analizados. La causal específica de las lesiones no surge claramente del estudio ya que la variable que más se repite es la que da cuenta de “otros motivos” siendo las otras dos: “hechos de violencia con otros internos” o “con agentes penitenciarios”.

Por último, es interesante mencionar el cuadro que da cuenta de la cantidad de mujeres privadas de libertad que viven con sus hijos en los establecimientos de ejecución, cifra que en el último año relevado -2010- alcanzó las 142 internas.

**CUADRO 22**

**ASISTENCIA MEDICA DE LOS DETENIDOS**

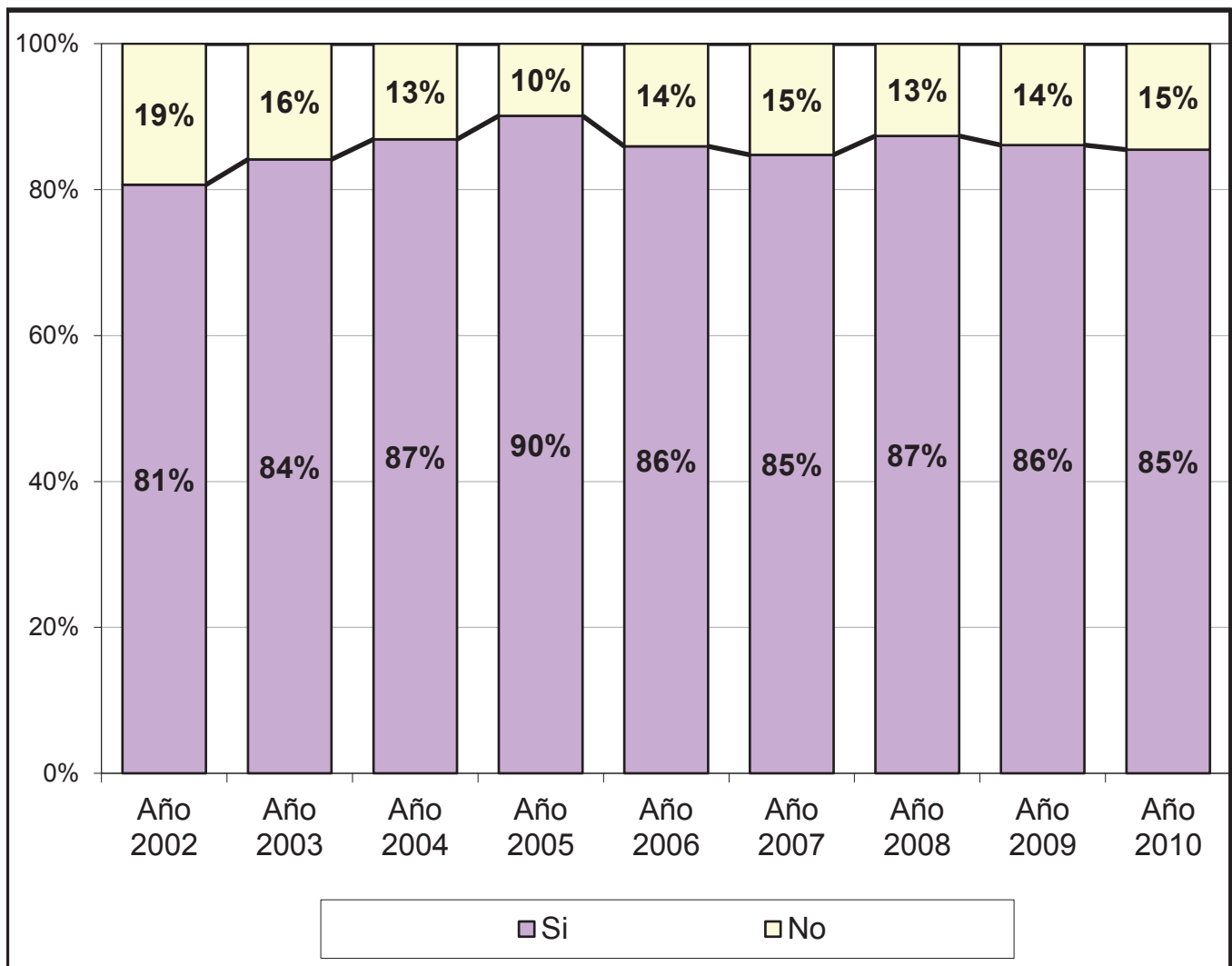
| Recibió Asistencia Médica? | Año 2002      | Año 2003      | Año 2004      | Año 2005      | Año 2006      | Año 2007      | Año 2008      | Año 2009      | Año 2010      |
|----------------------------|---------------|---------------|---------------|---------------|---------------|---------------|---------------|---------------|---------------|
| Si                         | 41.141        | 38.001        | 45.470        | 36.098        | 41.676        | 41.445        | 43.745        | 45.811        | 48.784        |
| No                         | 1.393         | 2.185         | 3.170         | 2.447         | 4.149         | 5.756         | 3.825         | 4.329         | 7.109         |
| Sin Datos                  | 2.435         | 2.501         | 4.389         | 5.144         | 4.603         | 3.779         | 5.878         | 4.618         | 3.024         |
| <i>Total</i>               | <i>44.969</i> | <i>42.687</i> | <i>53.029</i> | <i>43.689</i> | <i>50.428</i> | <i>50.980</i> | <i>53.448</i> | <i>54.758</i> | <i>58.917</i> |



**CUADRO 23**

**VISITAS A LOS DETENIDOS**

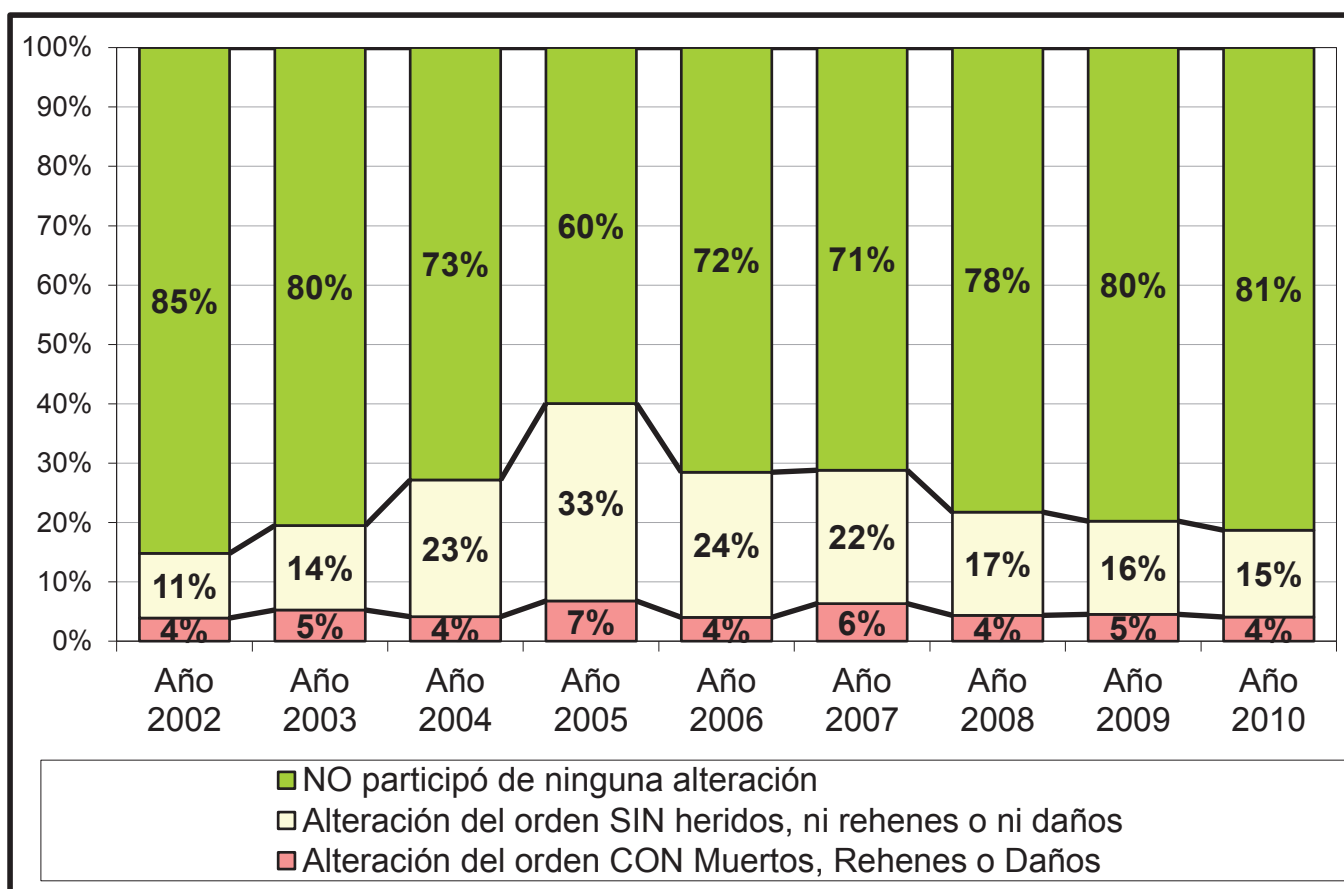
| Recibió visitas durante el año? | Año 2002      | Año 2003      | Año 2004      | Año 2005      | Año 2006      | Año 2007      | Año 2008      | Año 2009      | Año 2010      |
|---------------------------------|---------------|---------------|---------------|---------------|---------------|---------------|---------------|---------------|---------------|
| Si                              | 34.258        | 31.888        | 43.866        | 36.438        | 39.119        | 39.284        | 40.840        | 44.512        | 48.169        |
| No                              | 8.215         | 6.019         | 6.628         | 3.998         | 6.409         | 7.069         | 5.923         | 7.183         | 8.180         |
| Sin Datos                       | 2.496         | 4.780         | 2.535         | 3.253         | 4.900         | 4.627         | 6.685         | 3.063         | 2.568         |
| <i>Total</i>                    | <i>44.969</i> | <i>42.687</i> | <i>53.029</i> | <i>43.689</i> | <i>50.428</i> | <i>50.980</i> | <i>53.448</i> | <i>54.758</i> | <i>58.917</i> |



**CUADRO 24**

## PARTICIPACION DE LOS DETENIDOS EN ALTERACIONES DEL ORDEN

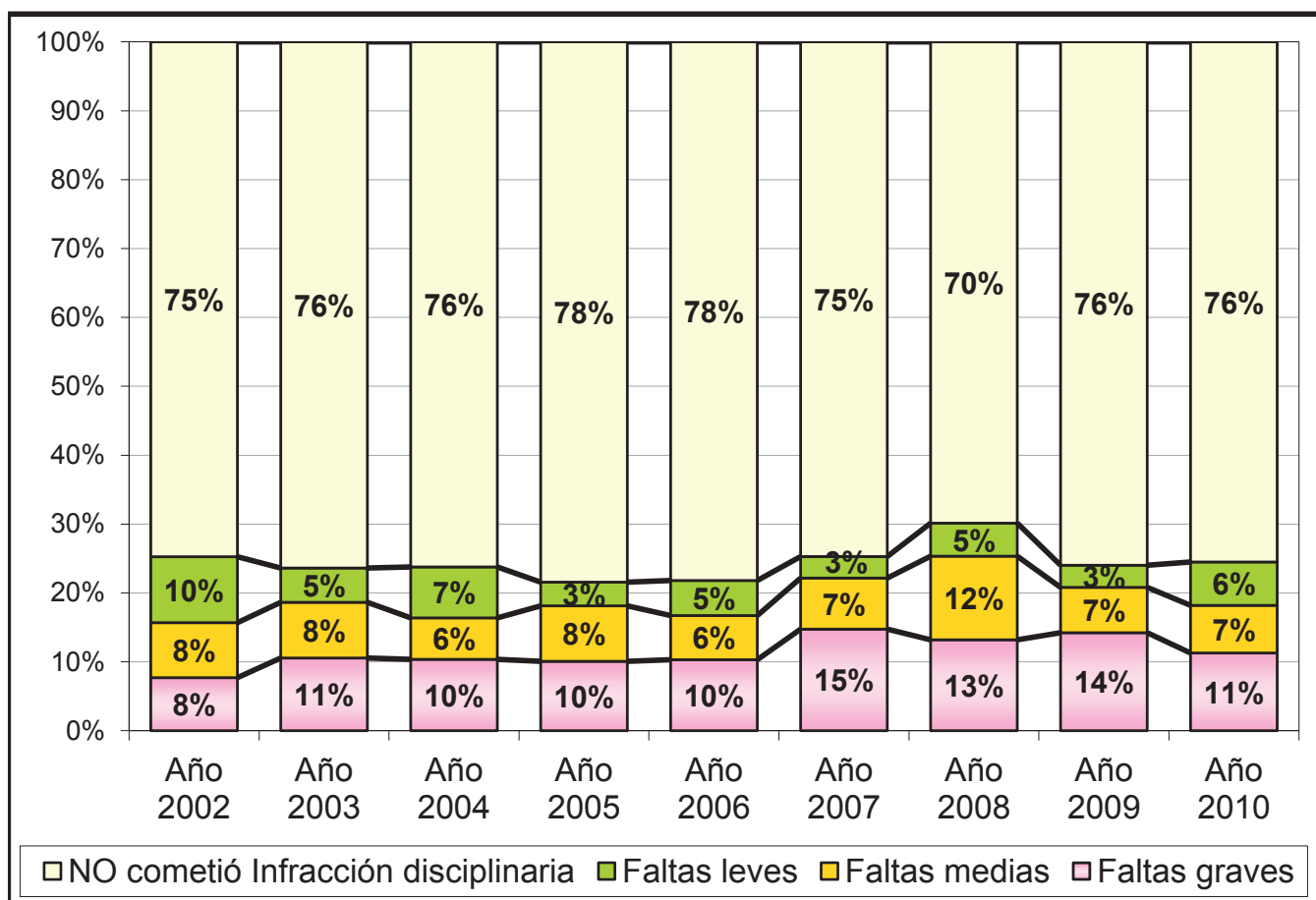
| Participó de algún tipo de Alteración del orden?            | Año 2002      | Año 2003      | Año 2004      | Año 2005      | Año 2006      | Año 2007      | Año 2008      | Año 2009      | Año 2010      |
|---|---------------|---------------|---------------|---------------|---------------|---------------|---------------|---------------|---------------|
| SI – Alteración del orden con Heridos o Muertos             | 932           | 1.256         | 1.201         | 1.043         | 1.043         | 1.473         | 1.109         | 1.368         | 1.412         |
| SI – Alteración del orden con Rehenes                       | 41            | 84            | 86            | 60            | 39            | 513           | 69            | 25            | 74            |
| SI – Alteración del orden con Daños                         | 682           | 767           | 743           | 1.655         | 647           | 718           | 814           | 774           | 688           |
| SI – Alteración del orden sin heridos, ni rehenes, ni daños | 4.639         | 5.648         | 11.202        | 13.429        | 10.471        | 9.572         | 7.911         | 7.471         | 7.740         |
| NO participó de ninguna alteración                          | 36.156        | 31.962        | 35.454        | 24.248        | 30.638        | 30.335        | 35.657        | 38.025        | 43.026        |
| Sin Datos   | 2.519         | 2.970         | 4.343         | 3.254         | 7.590         | 8.369         | 7.888         | 7.095         | 5.977         |
| <i>Total</i>  | <i>44.969</i> | <i>42.687</i> | <i>53.029</i> | <i>43.689</i> | <i>50.428</i> | <i>50.980</i> | <i>53.448</i> | <i>54.758</i> | <i>58.917</i> |



**CUADRO 25**

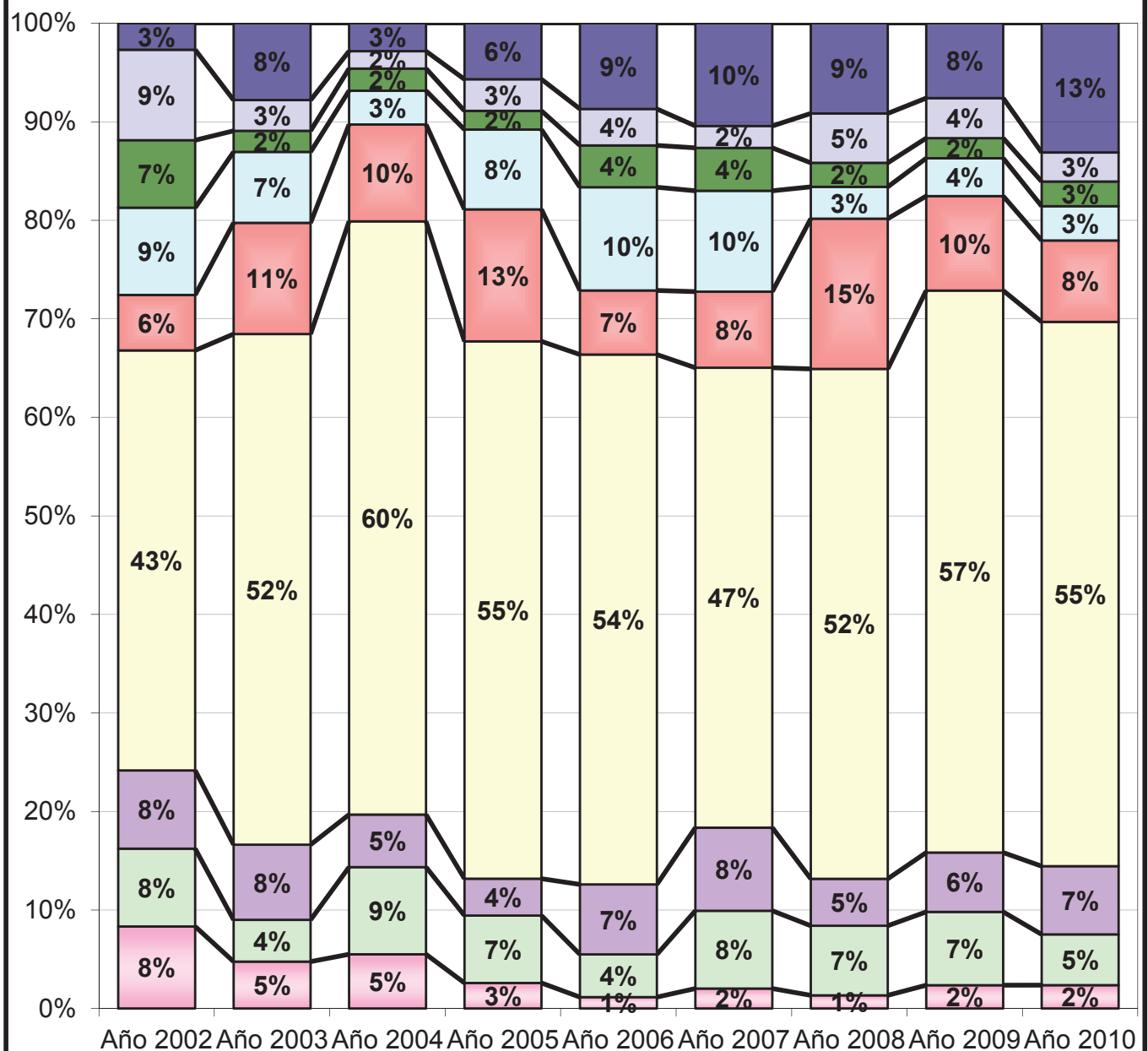
**TIPO DE INFRACCIONES DISCIPLINARIAS**

| Tipo de Falta                       | Año 2002      | Año 2003      | Año 2004      | Año 2005      | Año 2006      | Año 2007      | Año 2008      | Año 2009      | Año 2010      |
|-------------------------------------|---------------|---------------|---------------|---------------|---------------|---------------|---------------|---------------|---------------|
| Faltas graves                       | 3.141         | 3.929         | 5.071         | 3.890         | 4.369         | 6.429         | 5.892         | 6.984         | 6.105         |
| Faltas medias                       | 3.256         | 3.008         | 2.946         | 3.109         | 2.716         | 3.232         | 5.419         | 3.233         | 3.743         |
| Faltas leves                        | 3.903         | 1.853         | 3.618         | 1.329         | 2.157         | 1.362         | 2.141         | 1.577         | 3.407         |
| NO cometió Infracción disciplinaria | 30.483        | 28.427        | 37.306        | 30.286        | 33.137        | 32.571        | 31.187        | 37.300        | 40.858        |
| Sin Datos                           | 4.186         | 5.470         | 4.088         | 5.075         | 8.049         | 7.386         | 8.809         | 5.664         | 4.804         |
| <i>Total</i>                        | <i>44.969</i> | <i>42.687</i> | <i>53.029</i> | <i>43.689</i> | <i>50.428</i> | <i>50.980</i> | <i>53.448</i> | <i>54.758</i> | <i>58.917</i> |



**CUADRO 26'**

### Tipo de Sanción Disciplinaria aplicada

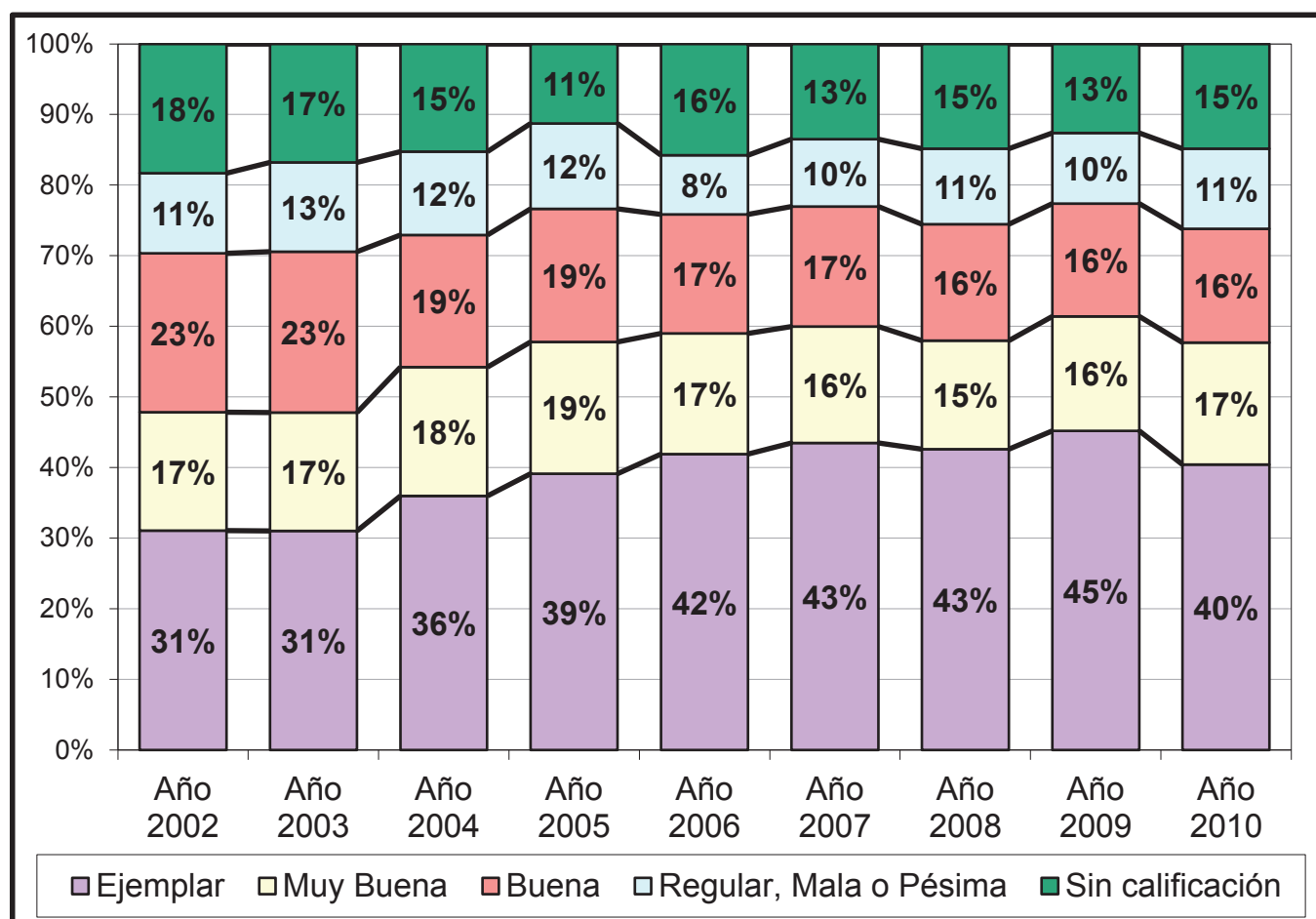


- Otra sanción
- Amonestación
- Exclusión de la activ. recreativa/deportiva hasta 10 días
- Exclusión de la actividad común hasta 15 días
- Suspensión total/parcial derechos reglam.hasta 15 días
- Permanencia en su celda indiv.hasta 15 días ininterrump.
- Permanencia en su celda indiv.hasta 7 fines de sem.
- Traslado a otra sección de régimen más severo
- Traslado a otro estab. de régimen más severo

**CUADRO 27**

## CALIFICACION DE CONDUCTA DE LOS DETENIDOS

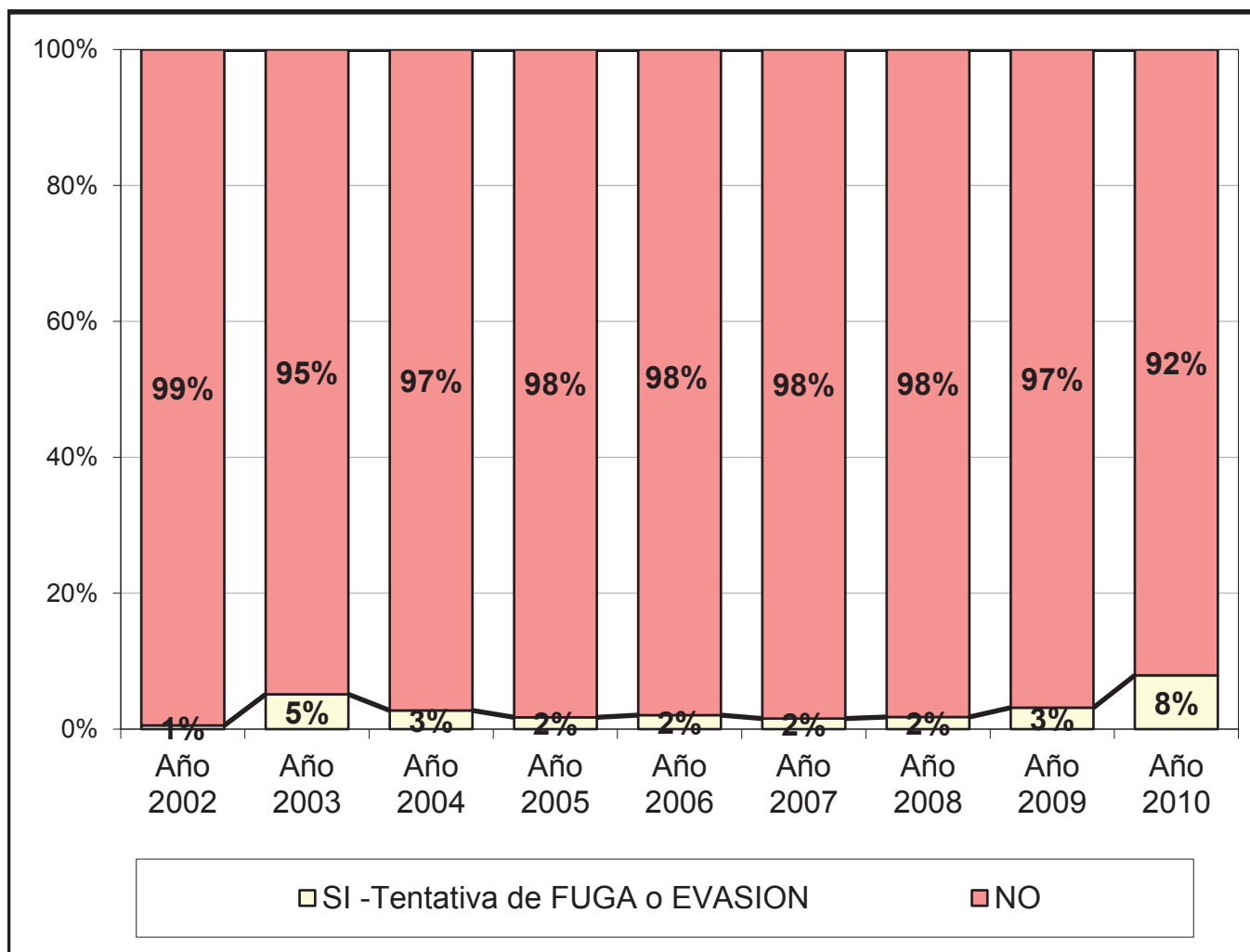
| Calificación de conducta | Año 2002      | Año 2003      | Año 2004      | Año 2005      | Año 2006      | Año 2007      | Año 2008      | Año 2009      | Año 2010      |
|--------------------------|---------------|---------------|---------------|---------------|---------------|---------------|---------------|---------------|---------------|
| Ejemplar                 | 11.685        | 11.608        | 16.604        | 15.312        | 18.771        | 20.927        | 20.146        | 23.632        | 22.108        |
| Muy Buena                | 6.316         | 6.293         | 8.407         | 7.307         | 7.667         | 7.932         | 7.288         | 8.473         | 9.460         |
| Buena                    | 8.483         | 8.532         | 8.637         | 7.373         | 7.565         | 8.194         | 7.794         | 8.372         | 8.807         |
| Regular                  | 1.765         | 1.971         | 2.491         | 2.446         | 2.010         | 2.288         | 2.369         | 2.366         | 2.754         |
| Mala                     | 1.239         | 1.690         | 1.592         | 1.570         | 986           | 1.186         | 1.438         | 1.435         | 1.767         |
| Pésima                   | 1.256         | 1.068         | 1.369         | 708           | 746           | 1.112         | 1.250         | 1.415         | 1.689         |
| Sin calificación         | 6.899         | 6.289         | 7.045         | 4.416         | 7.076         | 6.496         | 7.028         | 6.606         | 8.123         |
| Sin Datos                | 7.326         | 5.236         | 6.884         | 4.557         | 5.607         | 2.845         | 6.135         | 2.459         | 4.209         |
| <i>Total</i>             | <i>44.969</i> | <i>42.687</i> | <i>53.029</i> | <i>43.689</i> | <i>50.428</i> | <i>50.980</i> | <i>53.448</i> | <i>54.758</i> | <i>58.917</i> |



**CUADRO 28**

## INTENTOS DE FUGA O EVASION DE LOS DETENIDOS

| ¿Tuvo intentos de fuga o evasión? | Año 2002      | Año 2003      | Año 2004      | Año 2005      | Año 2006      | Año 2007      | Año 2008      | Año 2009      | Año 2010      |
|-----------------------------------|---------------|---------------|---------------|---------------|---------------|---------------|---------------|---------------|---------------|
| SI -Tentativa de Evasión          | 142           | 206           | 81            | 168           | 443           | 101           | 93            | 271           | 358           |
| SI -Tentativa de Fuga             | 91            | 1.847         | 1.329         | 559           | 408           | 557           | 744           | 1.368         | 3.940         |
| NO                                | 42.274        | 37.964        | 49.360        | 40.206        | 40.364        | 41.403        | 45.008        | 49.637        | 49.768        |
| Sin Datos                         | 2.462         | 2.670         | 2.259         | 2.756         | 9.213         | 8.919         | 7.603         | 3.482         | 4.851         |
| <i>Total</i>                      | <i>44.969</i> | <i>42.687</i> | <i>53.029</i> | <i>43.689</i> | <i>50.428</i> | <i>50.980</i> | <i>53.448</i> | <i>54.758</i> | <i>58.917</i> |

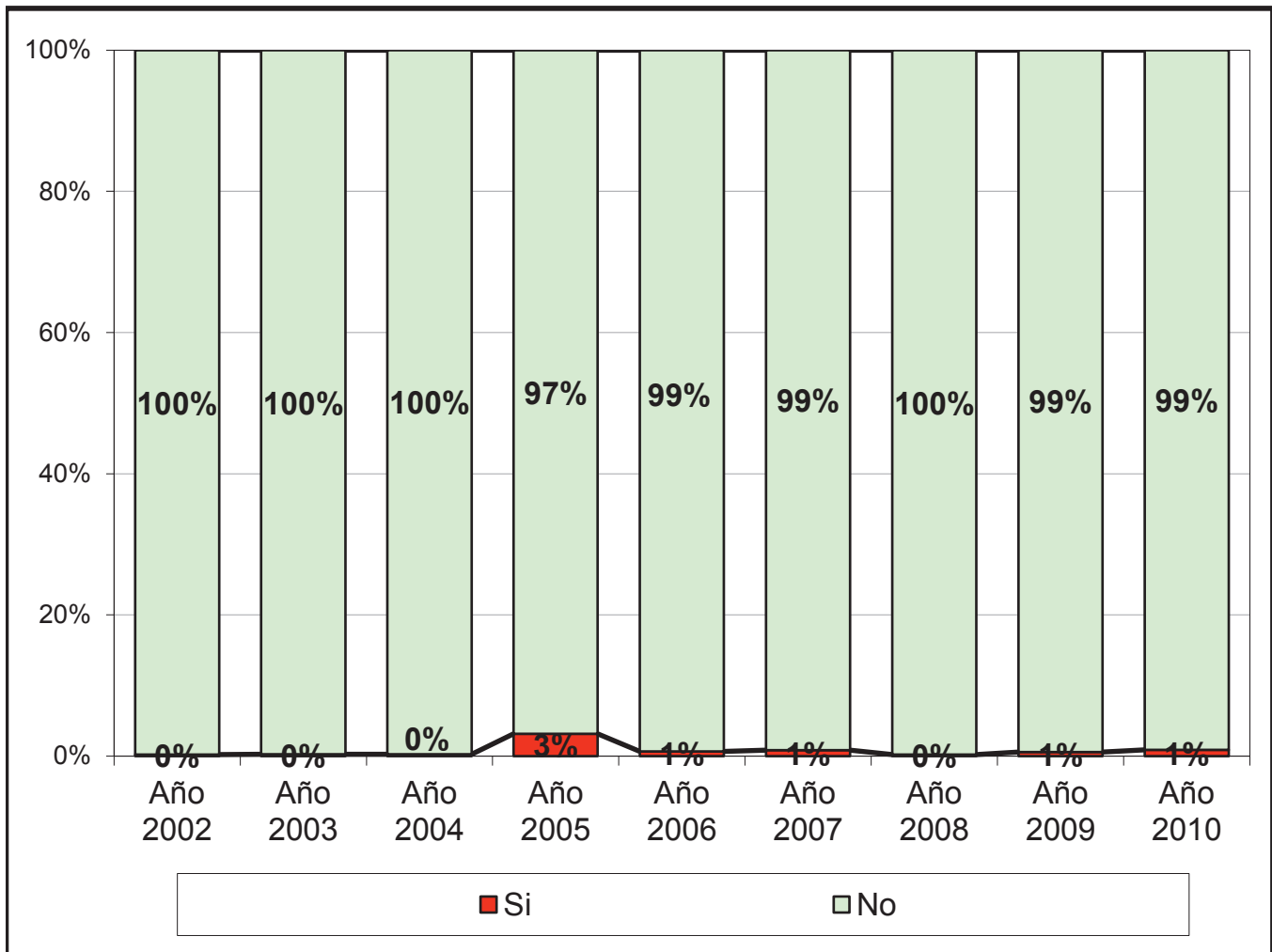




**CUADRO 29**

## INTENTOS DE SUICIDIOS DE LOS DETENIDOS

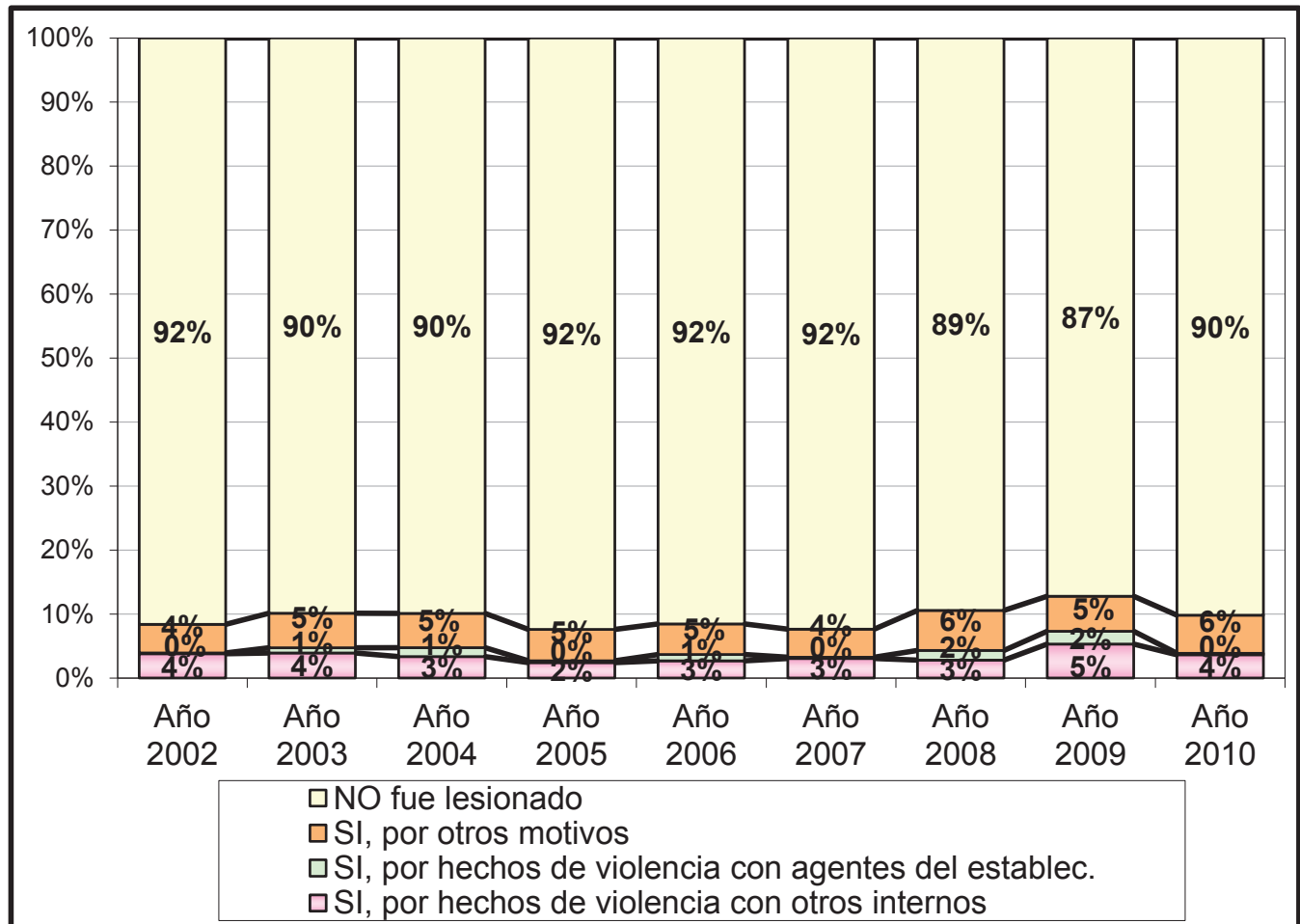
| ¿Tuvo intentos de Suicidio? | Año 2002      | Año 2003      | Año 2004      | Año 2005      | Año 2006      | Año 2007      | Año 2008      | Año 2009      | Año 2010      |
|-----------------------------|---------------|---------------|---------------|---------------|---------------|---------------|---------------|---------------|---------------|
| Si                          | 92            | 96            | 131           | 1.279         | 295           | 379           | 107           | 301           | 492           |
| No                          | 42.405        | 39.591        | 46.427        | 39.315        | 44.312        | 43.914        | 47.679        | 50.374        | 54.291        |
| Sin Datos                   | 2.472         | 3.000         | 6.471         | 3.095         | 5.821         | 6.687         | 5.662         | 4.083         | 4.134         |
| <i>Total</i>                | <i>44.969</i> | <i>42.687</i> | <i>53.029</i> | <i>43.689</i> | <i>50.428</i> | <i>50.980</i> | <i>53.448</i> | <i>54.758</i> | <i>58.917</i> |



**CUADRO 30**

**MOTIVOS DE LESION DE LOS DETENIDOS**

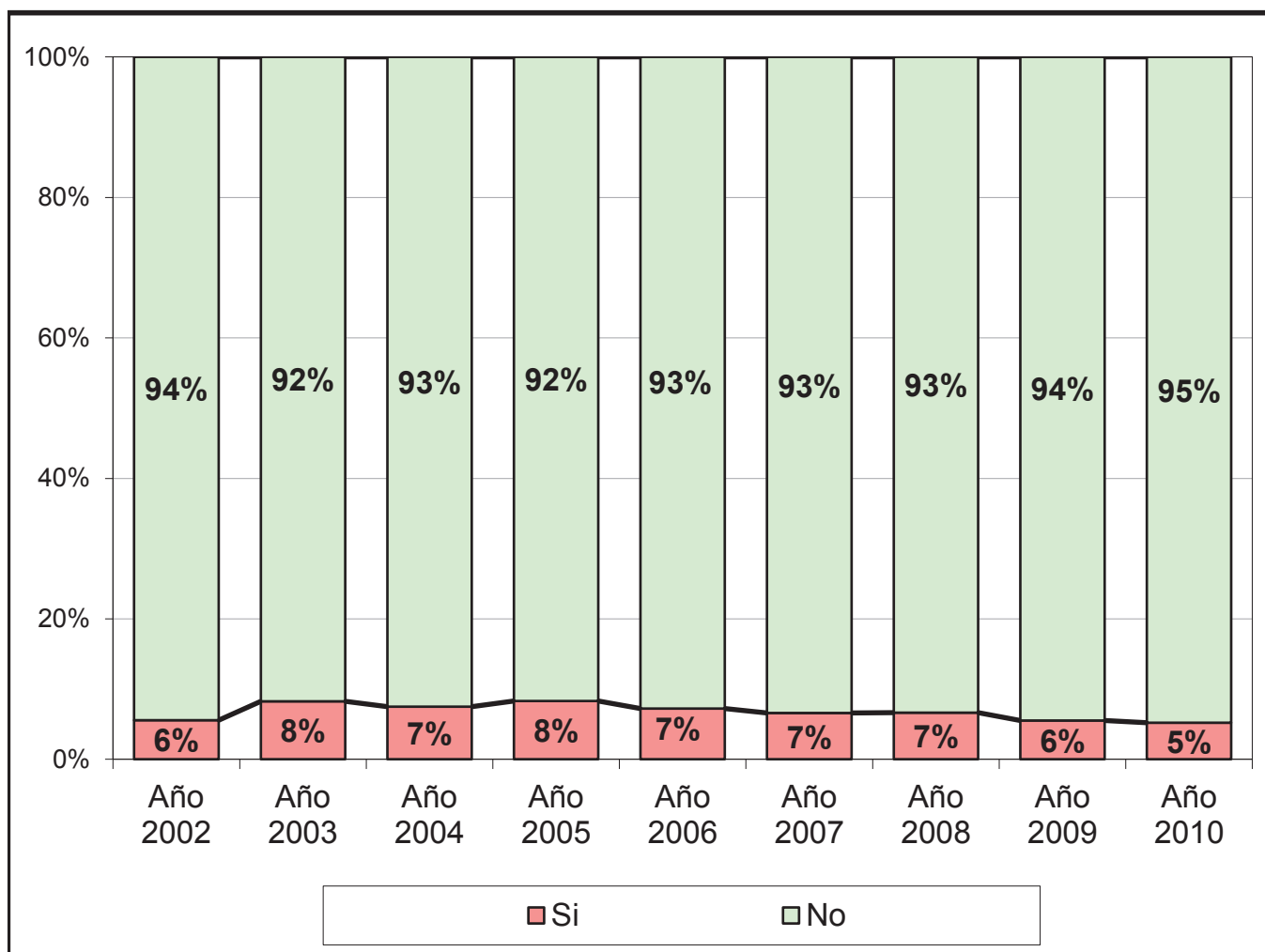
| ¿Fue lesionado? - Motivos                             | Año 2002      | Año 2003      | Año 2004      | Año 2005      | Año 2006      | Año 2007      | Año 2008      | Año 2009      | Año 2010      |
|---|---------------|---------------|---------------|---------------|---------------|---------------|---------------|---------------|---------------|
| SI, por hechos de violencia con otros internos        | 1.609         | 1.461         | 1.485         | 925           | 978           | 1.224         | 1.096         | 2.455         | 1.770         |
| SI, por hechos de violencia con agentes del establec. | 53            | 303           | 618           | 108           | 358           | 78            | 596           | 926           | 111           |
| SI, por otros motivos                                 | 1.897         | 2.015         | 2.377         | 1.886         | 1.740         | 1.762         | 2.453         | 2.534         | 2.903         |
| NO fue lesionado                                      | 38.898        | 33.583        | 39.921        | 35.531        | 33.345        | 37.091        | 35.114        | 40.398        | 43.955        |
| Sin Datos   | 2.512         | 5.325         | 8.628         | 5.239         | 14.007        | 10.825        | 14.189        | 8.445         | 10.178        |
| <i>Total</i>  | <i>44.969</i> | <i>42.687</i> | <i>53.029</i> | <i>43.689</i> | <i>50.428</i> | <i>50.980</i> | <i>53.448</i> | <i>54.758</i> | <i>58.917</i> |



**CUADRO 31**

**DETENIDAS QUE TIENEN HIJOS CON ELLAS**

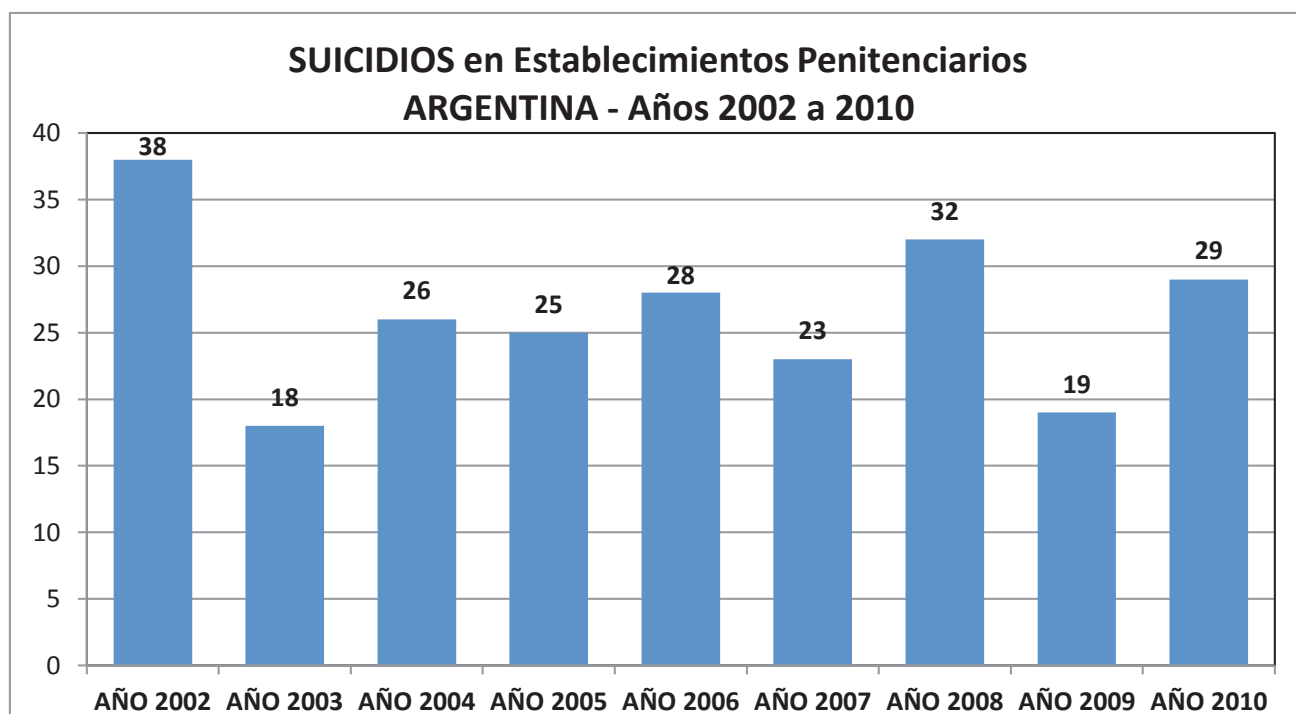
| ¿Hay hijos alojados con la detenida? | Año 2002     | Año 2003     | Año 2004     | Año 2005     | Año 2006     | Año 2007     | Año 2008     | Año 2009     | Año 2010     |
|--------------------------------------|--------------|--------------|--------------|--------------|--------------|--------------|--------------|--------------|--------------|
| Si                                   | 134          | 190          | 196          | 180          | 202          | 185          | 186          | 146          | 142          |
| No                                   | 2.268        | 2.104        | 2.425        | 1.992        | 2.589        | 2.619        | 2.621        | 2.487        | 2.577        |
| Sin Datos                            | 0            | 0            | 0            | 0            | 0            | 0            | 0            | 0            | 0            |
| <i>Total</i>                         | <i>2.402</i> | <i>2.294</i> | <i>2.621</i> | <i>2.172</i> | <i>2.791</i> | <i>2.804</i> | <i>2.807</i> | <i>2.633</i> | <i>2.719</i> |



**CUADRO 32**

**REPUBLICA ARGENTINA**  
**SUICIDIOS de internos según Provincia**

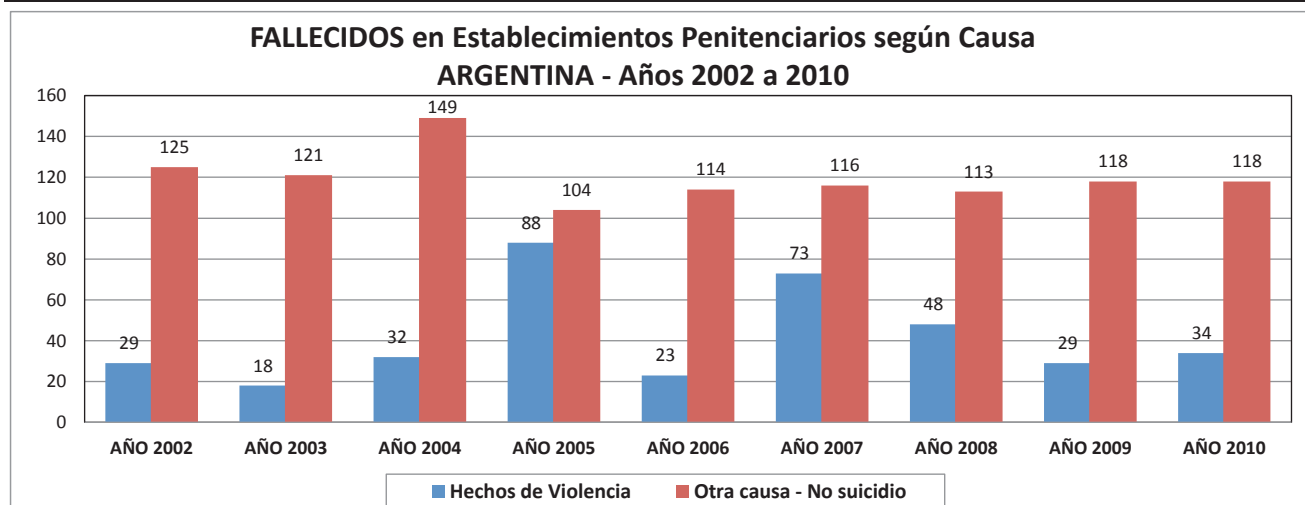
| PROVINCIAS   | AÑO 2002  | AÑO 2003  | AÑO 2004  | AÑO 2005  | AÑO 2006  | AÑO 2007  | AÑO 2008  | AÑO 2009  | AÑO 2010  | TOTAL      |
|--------------|-----------|-----------|-----------|-----------|-----------|-----------|-----------|-----------|-----------|------------|
| SPF          | 19        | 4         | 4         | 3         | 0         | 10        | 7         | 7         | 9         | 63         |
| BUENOS       | 7         | 5         | 19        | 11        | 12        | 9         | 12        | 7         | 12        | 94         |
| CATAMARCA    | 1         | 1         |           |           |           |           |           |           |           | 2          |
| CHACO        |           |           | 1         |           | 1         |           | 1         | 1         | 1         | 5          |
| CHUBUT       |           |           |           |           |           |           |           |           | 1         | 1          |
| CÓRDOBA      |           | 1         |           |           | 5         |           |           |           |           | 6          |
| CORRIENTES   |           |           |           |           | 1         |           |           |           |           | 1          |
| ENTRE RIOS   | 4         | 1         |           | 1         | 3         |           | 3         | 1         | 1         | 14         |
| FORMOSA      |           |           |           |           |           |           |           |           |           | 0          |
| JUJUY        | 2         |           | 1         | 1         |           |           |           |           |           | 4          |
| LA PAMPA     | 3         |           |           |           |           |           |           |           |           | 3          |
| LA RIOJA     |           |           |           |           |           |           |           |           |           | 0          |
| MENDOZA      |           |           |           |           |           |           |           |           |           | 0          |
| MISIONES     |           |           |           |           |           |           |           |           |           | 0          |
| NEUQUEN      |           |           |           |           | 1         | 2         |           | 1         | 1         | 5          |
| RIO NEGRO    |           |           |           | 3         | 1         |           | 1         |           |           | 5          |
| SALTA        |           |           |           | 1         |           | 1         |           | 1         | 1         | 4          |
| SAN JUAN     |           |           |           |           |           |           |           |           |           | 0          |
| SAN LUIS     |           |           | 1         |           | 1         | 1         | 1         |           |           | 4          |
| SANTA CRUZ   |           | 1         |           |           |           |           |           |           |           | 1          |
| SANTA FE     | 1         | 4         |           | 4         | 3         |           | 4         |           | 2         | 18         |
| SANTIAGO     |           |           |           |           |           |           |           | 1         |           | 1          |
| TIERRA DEL   | 1         |           |           |           |           |           |           |           |           | 1          |
| TUCUMAN      |           | 1         |           | 1         |           |           | 3         |           | 1         | 6          |
| <b>TOTAL</b> | <b>38</b> | <b>18</b> | <b>26</b> | <b>25</b> | <b>28</b> | <b>23</b> | <b>32</b> | <b>19</b> | <b>29</b> | <b>238</b> |



**CUADRO 33**

**REPUBLICA ARGENTINA**  
**Fallecimientos de Internos por Año**

| PROVINCIAS                | Causas                   | AÑO 2002     | AÑO 2003 | AÑO 2004 | AÑO 2005 | AÑO 2006 | AÑO 2007 | AÑO 2008 | AÑO 2009 | AÑO 2010 | TOTAL |
|---------------------------|--------------------------|--------------|----------|----------|----------|----------|----------|----------|----------|----------|-------|
| SPF                       | Violencia entre internos | 9            | 2        | 2        | 7        | 7        | 8        | 4        | 3        |          | 42    |
|                           | Otra causa - No suicidio | 20           | 13       | 25       | 38       | 32       | 37       | 25       | 34       | 22       | 246   |
| BUENOS AIRES              | Violencia entre internos | 8            | 3        | 26       | 57       | 10       | 15       | 36       | 20       | 25       | 200   |
|                           | Otra causa - No suicidio | 86           | 80       | 107      | 22       | 40       | 43       | 56       | 53       | 70       | 557   |
| CATAMARCA                 | Violencia entre internos |              |          |          |          |          |          |          |          |          | 0     |
|                           | Otra causa - No suicidio | 2            | 1        | 2        |          |          |          |          | 1        |          | 6     |
| CHACO                     | Violencia entre internos |              |          |          |          |          | 1        |          |          | 5        | 6     |
|                           | Otra causa - No suicidio |              | 4        |          | 2        | 2        |          | 1        | 2        |          | 11    |
| CHUBUT                    | Violencia entre internos |              |          |          | 1        |          |          |          |          |          | 1     |
|                           | Otra causa - No suicidio |              |          |          |          | 1        |          |          |          | 1        | 2     |
| CORDOBA                   | Violencia entre internos |              | 1        |          |          |          |          |          |          |          | 1     |
|                           | Otra causa - No suicidio |              | 3        | 8        | 10       | 13       | 10       |          |          |          | 44    |
| CORRIENTES                | Violencia entre internos |              |          | 1        |          | 1        | 3        |          |          |          | 5     |
|                           | Otra causa - No suicidio |              |          |          | 3        | 2        | 3        | 4        | 3        |          | 15    |
| ENTRE RIOS                | Violencia entre internos | 2            |          | 1        | 1        |          | 1        |          | 1        |          | 7     |
|                           | Otra causa - No suicidio |              | 1        | 3        | 4        | 5        | 3        | 3        |          | 1        | 20    |
| FORMOSA                   | Violencia entre internos | 1            |          |          |          |          |          |          |          |          | 1     |
|                           | Otra causa - No suicidio | 1            | 1        | 1        | 3        |          |          | 1        | 1        | 1        | 9     |
| JUJUY                     | Violencia entre internos |              |          |          |          |          |          |          |          |          | 0     |
|                           | Otra causa - No suicidio |              | 1        |          | 2        |          |          |          |          |          | 3     |
| LA PAMPA                  | Violencia entre internos |              |          |          |          |          |          |          |          |          | 0     |
|                           | Otra causa - No suicidio |              |          |          |          |          |          |          |          |          | 0     |
| LA RIOJA                  | Violencia entre internos |              |          |          |          |          |          |          |          |          | 0     |
|                           | Violencia por agentes    |              |          |          |          |          |          | 1        |          |          | 1     |
|                           | Otra causa - No suicidio |              |          |          | 2        |          | 2        |          |          |          | 4     |
| MENDOZA                   | Violencia entre internos | No informaba |          |          |          |          |          |          |          |          | 0     |
|                           | Otra causa - No suicidio |              |          |          |          |          |          |          |          | 1        | 1     |
| MISIONES                  | Violencia entre internos |              |          | 1        |          |          |          |          |          |          | 1     |
|                           | Otra causa - No suicidio | 1            | 7        | 2        | 2        | 9        | 3        | 7        | 3        | 9        | 43    |
| NEUQUEN                   | Violencia entre internos |              |          |          |          |          |          |          |          |          | 0     |
|                           | Otra causa - No suicidio |              |          |          | 3        | 1        |          |          |          |          | 4     |
| RIO NEGRO                 | Violencia entre internos | 1            | 2        |          | 1        | 2        | 1        |          |          |          | 7     |
|                           | Violencia por agentes    |              |          |          |          |          |          | 1        |          |          | 1     |
|                           | Otra causa - No suicidio |              | 1        |          | 2        |          |          |          |          |          | 3     |
| SALTA                     | Violencia entre internos |              |          |          | 1        |          | 1        |          |          |          | 2     |
|                           | Otra causa - No suicidio | 8            | 1        |          | 6        | 1        | 4        |          | 3        | 3        | 26    |
| SAN JUAN                  | Violencia entre internos |              | 2        |          | 1        |          | 1        |          | 4        |          | 4     |
|                           | Otra causa - No suicidio |              | 2        |          |          | 2        | 1        | 4        | 2        |          | 11    |
| SAN LUIS                  | Violencia entre internos |              |          | 1        | 1        |          |          |          | 1        |          | 3     |
|                           | Otra causa - No suicidio |              |          | 1        |          |          | 4        |          |          |          | 5     |
| SANTA CRUZ                | Violencia entre internos |              |          |          |          |          |          |          |          |          | 0     |
|                           | Otra causa - No suicidio |              | 1        |          |          |          |          |          |          |          | 1     |
| SANTA FE                  | Violencia entre internos | 6            | 6        |          | 18       | 2        | 7        | 6        | 1        | 3        | 49    |
|                           | Violencia por agentes    |              |          |          |          |          |          |          |          |          | 1     |
|                           | Otra causa - No suicidio | 7            | 4        |          | 5        | 4        | 5        | 8        | 6        | 8        | 47    |
| SGO.DEL ESTERO            | Violencia entre internos | 2            |          |          |          |          | 35       |          |          |          | 37    |
|                           | Otra causa - No suicidio |              | 1        |          |          |          |          |          | 2        |          | 3     |
| TIERRA DEL FUEGO          | Violencia entre internos |              |          |          |          |          |          |          |          |          | 0     |
|                           | Otra causa - No suicidio |              |          |          |          |          |          |          |          |          | 0     |
| TUCUMAN                   | Violencia entre internos |              | 1        |          |          | 1        |          | 1        | 2        |          | 5     |
|                           | Otra causa - No suicidio |              |          |          |          | 2        | 1        | 4        | 8        | 2        | 17    |
| TOTAL REPUBLICA ARGENTINA | Hechos de Violencia      | 29           | 18       | 32       | 88       | 23       | 73       | 48       | 29       | 34       | 374   |
|                           | Otra causa - No suicidio | 125          | 121      | 149      | 104      | 114      | 116      | 113      | 118      | 118      | 1.078 |





## CAPITULO 3

### Situación procesal de los detenidos con condena penal impuesta

En este punto repasaremos algunas características de aquellas personas privadas de libertad que tenían una condena firme por la comisión de un delito. En la mayor parte de los casos se trata de personas que tuvieron una sentencia condenatoria de entre 3 y 9 años (alrededor del 60% en todos los años). Además, podemos destacar que los casos de prisión perpetua fueron del menos del 10% en todos años, mientras que entre el 2% y el 4% tienen una medida de seguridad impuesta.

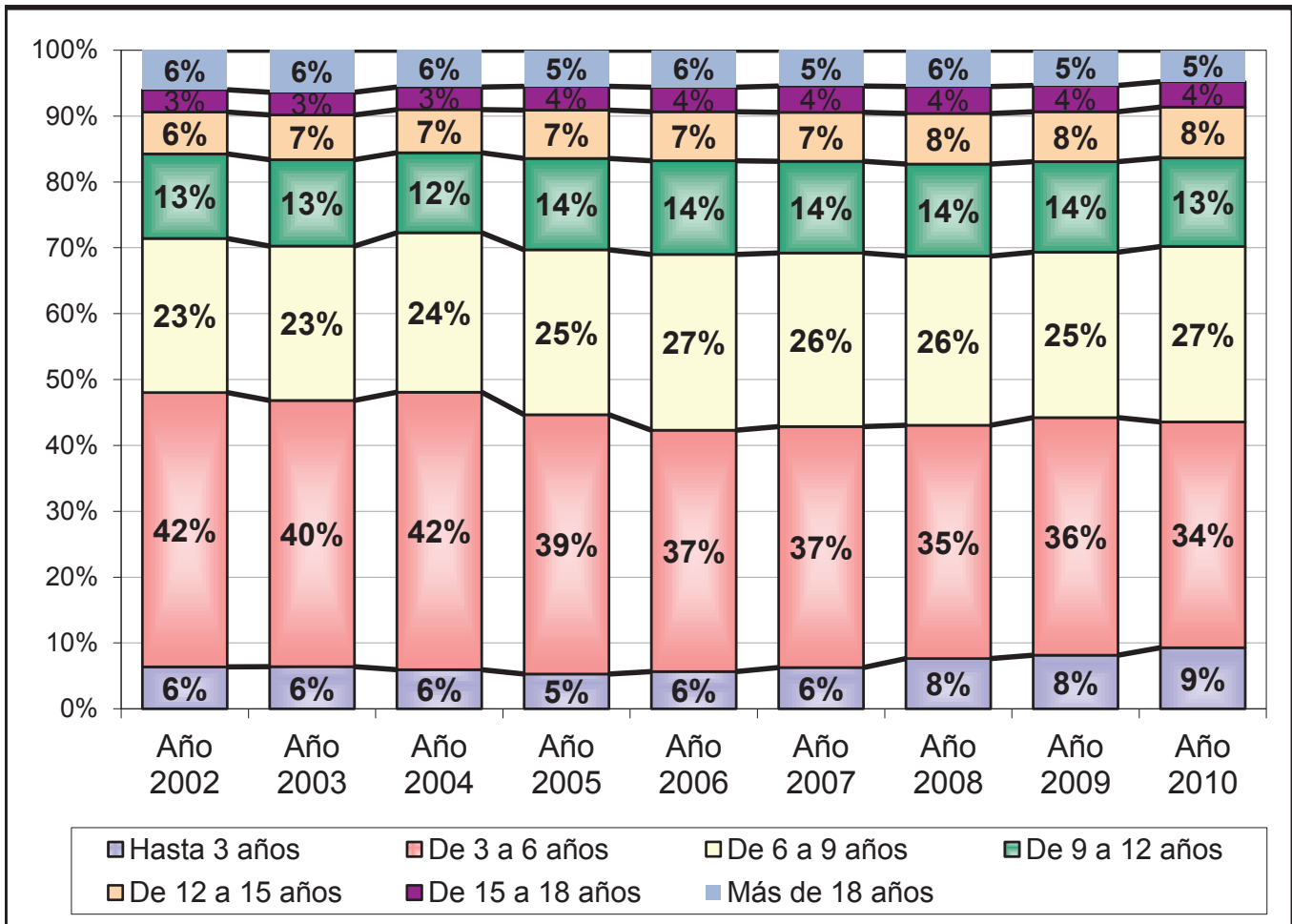
Por otra parte, a lo largo de todos los años se observa que alrededor del 70% de las personas que tenían condena eran “primarios”, es decir no eran reincidentes (alrededor del 20%), ni reiterantes (alrededor del 10%).

El SNEEP también indaga, tomando como referencia la ley de ejecución penal, sobre los períodos de progresividad que se aplican a las personas privadas de libertad. En ese aspecto, más de la mitad de los detenidos incorporados a dicho régimen se hallan en período de tratamiento. Por su parte, en los referentes beneficios a los que tuvieron oportunidad de incorporarse aquellos detenidos con condena judicial, podemos mencionar que alrededor del 10% gozan de salidas transitorias (12% en el año 2010), lo mismo que aquellos incorporados al régimen de semilibertad (12% en el año 2010) y hay alrededor de 10% de personas incorporadas a programas de prelibertad y 2% a prisión discontinua. Por último, es de destacar que, a lo largo de todos los años estudiados, entre el 3% y el 6% de la población que tenían condena tuvieron una reducción de la pena (en general menor a 6 meses).

**CUADRO 34**

## DURACIÓN DE LA CONDENA DE LOS DETENIDOS

| Duración de la Condena | Año 2002      | Año 2003      | Año 2004      | Año 2005      | Año 2006      | Año 2007      | Año 2008      | Año 2009      | Año 2010      |
|------------------------|---------------|---------------|---------------|---------------|---------------|---------------|---------------|---------------|---------------|
| Hasta 3 años           | 980           | 970           | 1.112         | 919           | 1.004         | 1.149         | 1.424         | 1.720         | 1.826         |
| De 3 a 6 años          | 6.408         | 6.120         | 7.885         | 6.846         | 6.504         | 6.702         | 6.605         | 7.617         | 6.742         |
| De 6 a 9 años          | 3.599         | 3.549         | 4.531         | 4.354         | 4.736         | 4.828         | 4.788         | 5.303         | 5.236         |
| De 9 a 12 años         | 1.975         | 1.986         | 2.274         | 2.412         | 2.524         | 2.550         | 2.606         | 2.902         | 2.646         |
| De 12 a 15 años        | 978           | 1.029         | 1.225         | 1.275         | 1.321         | 1.361         | 1.432         | 1.600         | 1.518         |
| De 15 a 18 años        | 521           | 522           | 642           | 629           | 661           | 732           | 764           | 842           | 761           |
| Más de 18 años         | 923           | 966           | 1.046         | 953           | 997           | 996           | 1.027         | 1.130         | 938           |
| Sin Datos              | 2.372         | 1.661         | 2.339         | 1.518         | 2.790         | 1.878         | 2.687         | 2.476         | 3.061         |
| <i>Total</i>           | <i>17.756</i> | <i>16.803</i> | <i>21.054</i> | <i>18.906</i> | <i>20.537</i> | <i>20.196</i> | <i>21.333</i> | <i>23.590</i> | <i>22.728</i> |

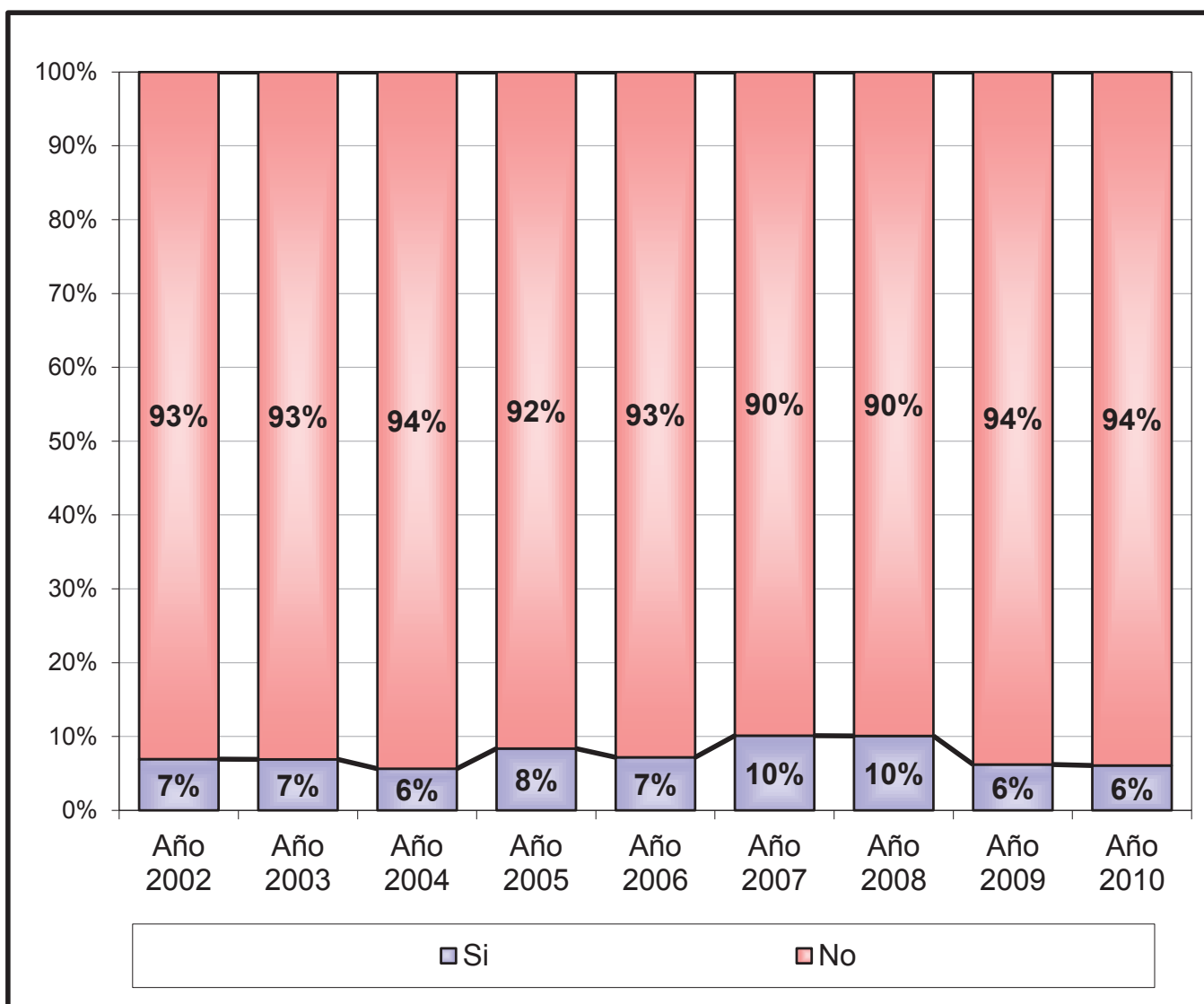




**CUADRO 35**

## PRISIÓN O RECLUSIÓN PERPETUA IMPUESTA A LOS CONDENADOS

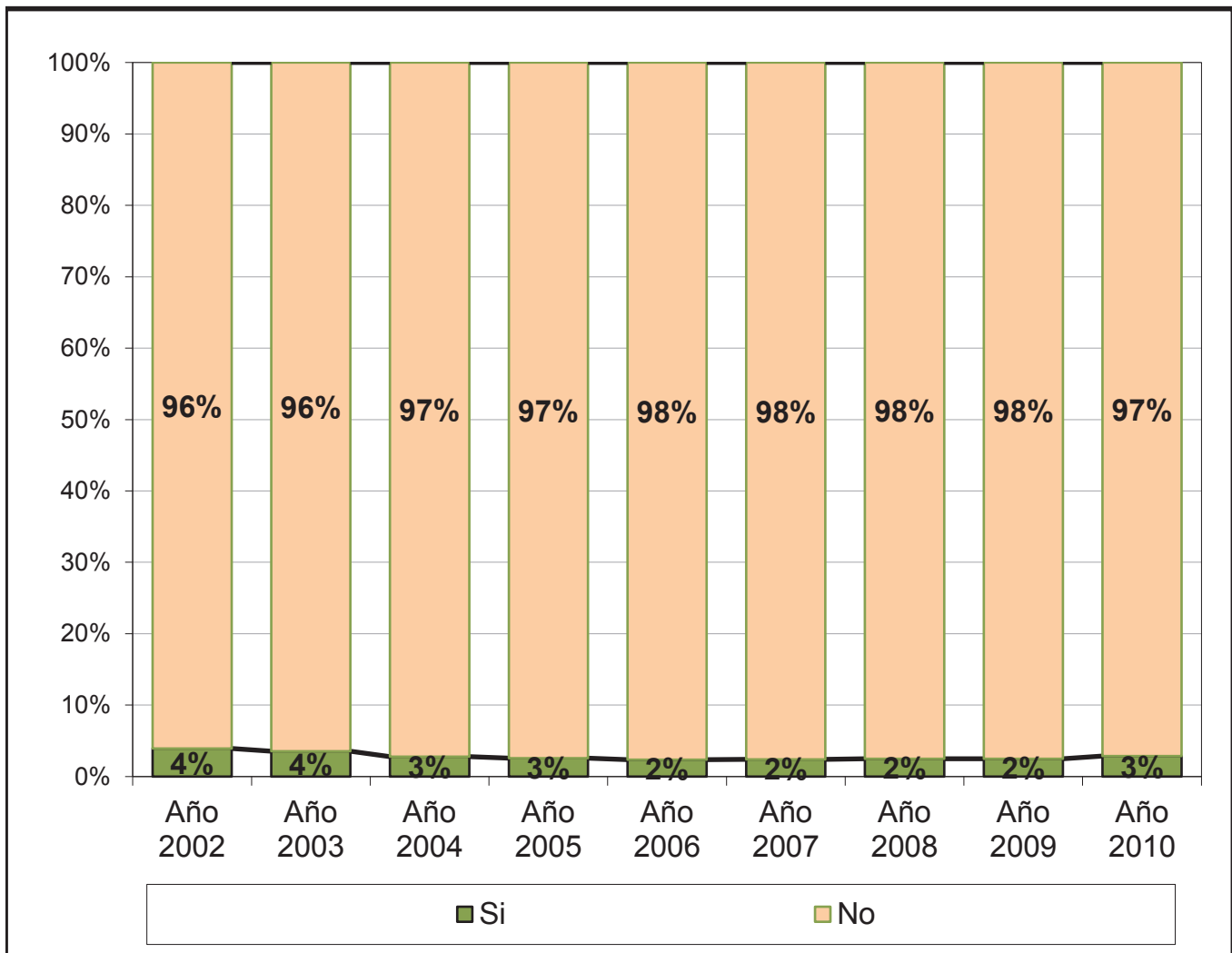
| Condenado a Prisión o reclusión Perpetua | Año 2002      | Año 2003      | Año 2004      | Año 2005      | Año 2006      | Año 2007      | Año 2008      | Año 2009      | Año 2010      |
|--|---------------|---------------|---------------|---------------|---------------|---------------|---------------|---------------|---------------|
| Si                                       | 1.168         | 1.134         | 1.109         | 1.445         | 1.411         | 1.840         | 2.048         | 1.369         | 1.334         |
| No                                       | 15.674        | 15.288        | 18.549        | 15.822        | 18.223        | 16.347        | 18.274        | 20.685        | 20.626        |
| Sin Datos                                | 914           | 381           | 1.396         | 1.639         | 903           | 2.009         | 1.011         | 1.536         | 768           |
| <i>Total</i>                             | <i>17.756</i> | <i>16.803</i> | <i>21.054</i> | <i>18.906</i> | <i>20.537</i> | <i>20.196</i> | <i>21.333</i> | <i>23.590</i> | <i>22.728</i> |



**CUADRO 36**

## **MEDIDAS DE SEGURIDAD IMPUESTAS A LOS CONDENADOS**

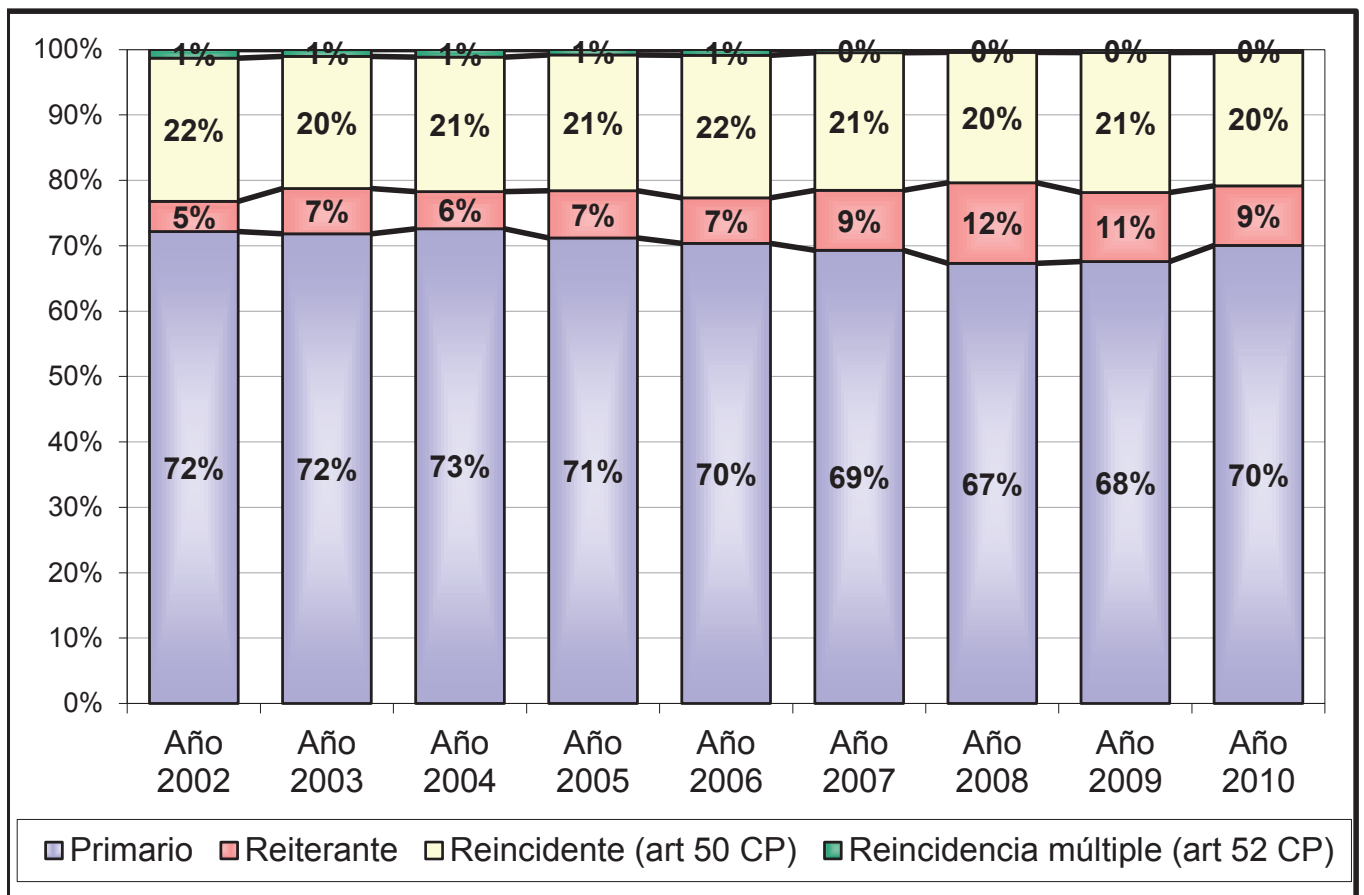
| Tiene Medida de Seguridad? | Año 2002      | Año 2003      | Año 2004      | Año 2005      | Año 2006      | Año 2007      | Año 2008      | Año 2009      | Año 2010      |
|----------------------------|---------------|---------------|---------------|---------------|---------------|---------------|---------------|---------------|---------------|
| Si                         | 641           | 580           | 546           | 439           | 445           | 437           | 503           | 565           | 590           |
| No                         | 15.776        | 15.750        | 19.204        | 16.617        | 18.321        | 17.661        | 19.868        | 22.200        | 20.150        |
| Sin Datos                  | 1.339         | 473           | 1.304         | 1.850         | 1.771         | 2.098         | 962           | 825           | 1.988         |
| <i>Total</i>               | <i>17.756</i> | <i>16.803</i> | <i>21.054</i> | <i>18.906</i> | <i>20.537</i> | <i>20.196</i> | <i>21.333</i> | <i>23.590</i> | <i>22.728</i> |



**CUADRO 37**

**NIVEL DE REINCIDENCIA DE LOS CONDENADOS**

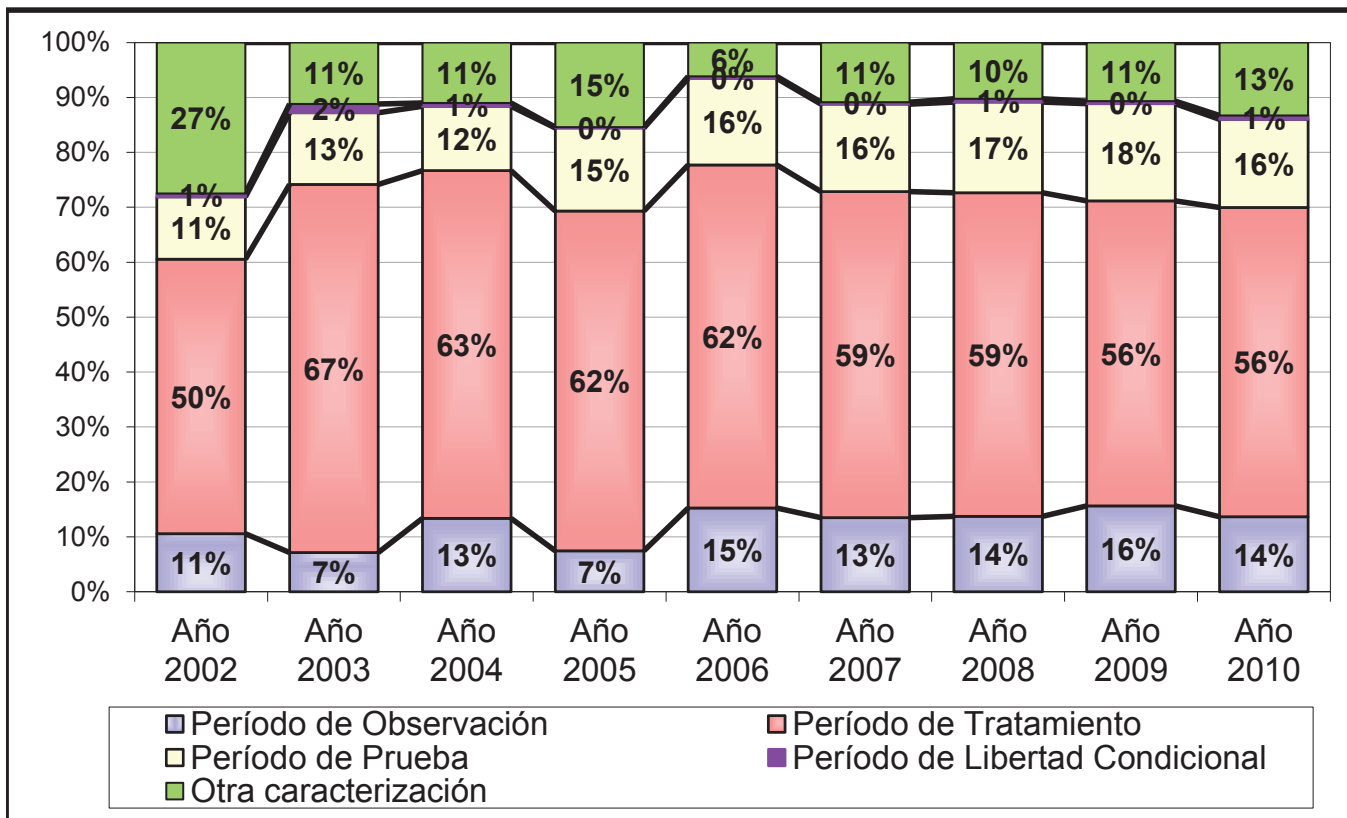
| Reincidencia                      | Año 2002      | Año 2003      | Año 2004      | Año 2005      | Año 2006      | Año 2007      | Año 2008      | Año 2009      | Año 2010      |
|-----------------------------------|---------------|---------------|---------------|---------------|---------------|---------------|---------------|---------------|---------------|
| Primario                          | 12.628        | 11.643        | 14.427        | 12.164        | 12.892        | 12.616        | 14.021        | 14.559        | 14.910        |
| Reiterante                        | 808           | 1.123         | 1.128         | 1.234         | 1.276         | 1.669         | 2.567         | 2.274         | 1.940         |
| Reincidente (art 50 CP)           | 3.832         | 3.275         | 4.088         | 3.548         | 3.994         | 3.831         | 4.154         | 4.609         | 4.344         |
| Reincidencia múltiple (art 52 CP) | 229           | 169           | 229           | 140           | 161           | 87            | 89            | 99            | 92            |
| Sin Datos                         | 259           | 593           | 1.182         | 1.820         | 2.214         | 1.993         | 502           | 2.049         | 1.442         |
| <i>Total</i>                      | <i>17.756</i> | <i>16.803</i> | <i>21.054</i> | <i>18.906</i> | <i>20.537</i> | <i>20.196</i> | <i>21.333</i> | <i>23.590</i> | <i>22.728</i> |



**CUADRO 38**

**PERIODOS DE PROGRESIVIDAD  
DEL REGIMEN PENITENCIARIO**

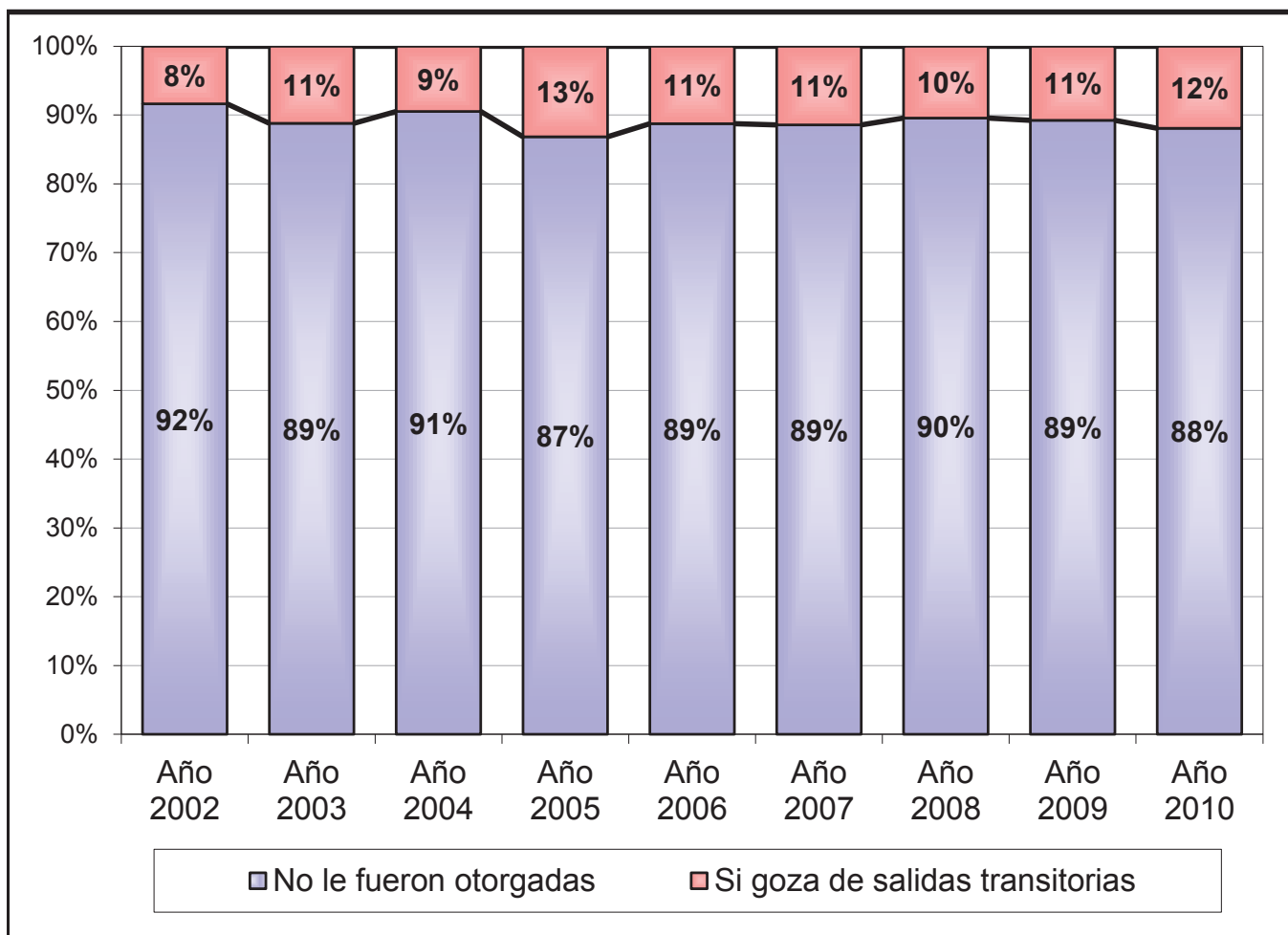
| Períodos de la Progresividad    | Año 2002      | Año 2003      | Año 2004      | Año 2005      | Año 2006      | Año 2007      | Año 2008      | Año 2009      | Año 2010      |
|---------------------------------|---------------|---------------|---------------|---------------|---------------|---------------|---------------|---------------|---------------|
| Período de Observación          | 1.844         | 1.068         | 2.438         | 1.223         | 2.572         | 2.448         | 2.508         | 3.302         | 2.554         |
| Período de Tratamiento          | 8.713         | 10.023        | 11.547        | 10.146        | 10.531        | 10.769        | 10.760        | 11.727        | 10.527        |
| Período de Prueba               | 1.978         | 1.953         | 2.136         | 2.480         | 2.659         | 2.889         | 3.016         | 3.737         | 3.001         |
| Período de Libertad Condicional | 107           | 239           | 109           | 24            | 60            | 64            | 109           | 97            | 131           |
| Se aplica otra caracterización  | 2.432         | 288           | 131           | 534           | 169           | 106           | 567           | 151           | 573           |
| No se aplica ninguna            | 2.362         | 1.386         | 1.878         | 1.994         | 872           | 1.866         | 1.305         | 2.104         | 1.912         |
| Sin datos                       | 320           | 1.846         | 2.815         | 2.505         | 3.674         | 2.054         | 3.068         | 2.472         | 4.030         |
| <i>Total</i>                    | <i>17.756</i> | <i>16.803</i> | <i>21.054</i> | <i>18.906</i> | <i>20.537</i> | <i>20.196</i> | <i>21.333</i> | <i>23.590</i> | <i>22.728</i> |



**CUADRO 39**

## SALIDAS TRANSITORIAS DE LOS CONDENADOS

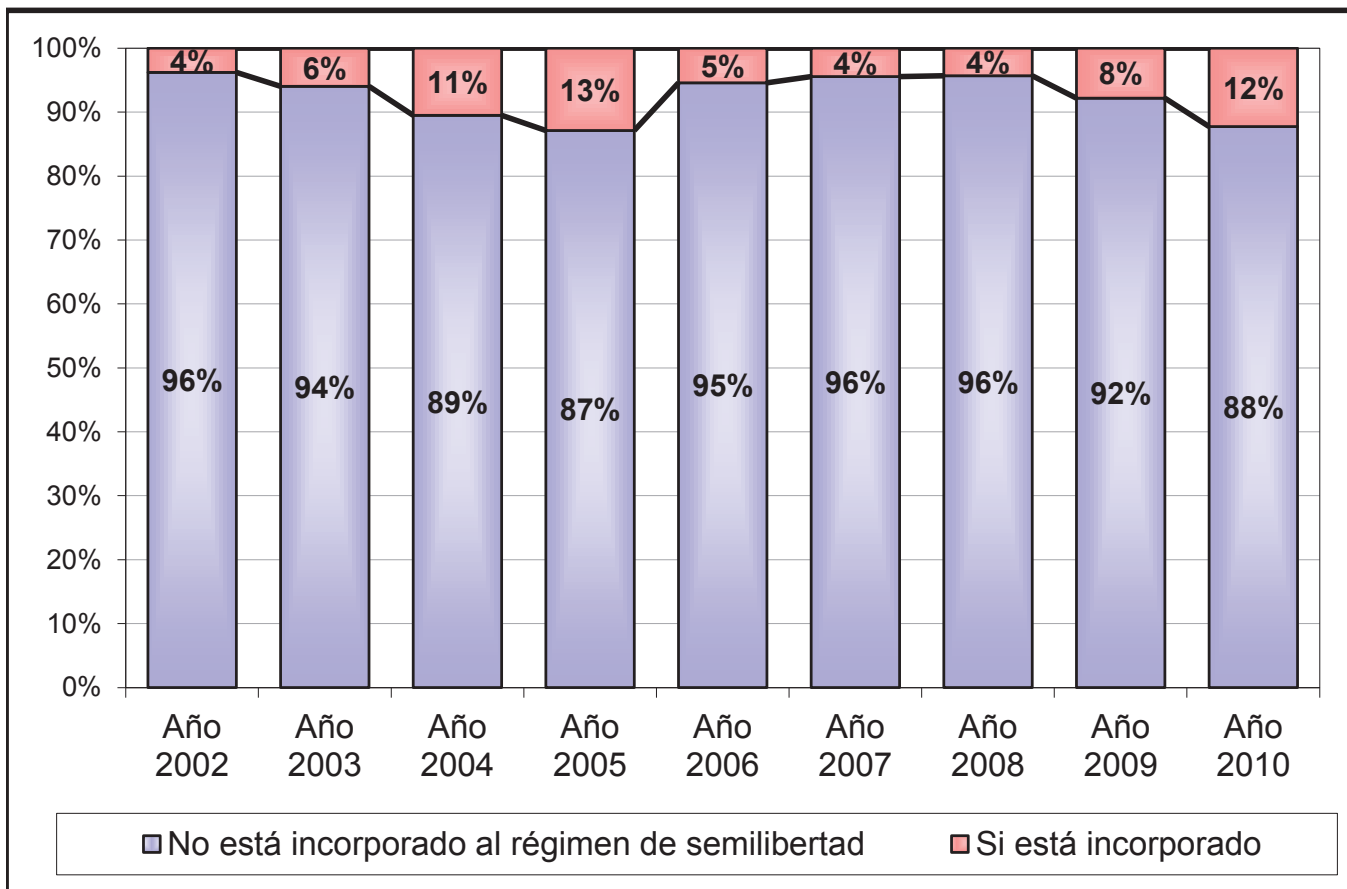
| Tiene o tuvo salidas transitorias | Año 2002      | Año 2003      | Año 2004      | Año 2005      | Año 2006      | Año 2007      | Año 2008      | Año 2009      | Año 2010      |
|-----------------------------------|---------------|---------------|---------------|---------------|---------------|---------------|---------------|---------------|---------------|
| No le fueron otorgadas            | 14.810        | 11.624        | 15.894        | 12.073        | 14.972        | 15.749        | 17.394        | 17.726        | 14.996        |
| Si goza de salidas transitorias   | 1.353         | 1.466         | 1.664         | 1.829         | 1.898         | 2.032         | 2.027         | 2.138         | 2.030         |
| Suspendidas durante el último año | 150           | 71            | 97            | 110           | 107           | 208           | 256           | 236           | 125           |
| Revocado durante el último año    | 51            | 127           | 100           | 94            | 135           | 309           | 191           | 300           | 137           |
| Sin Datos                         | 1.392         | 3.515         | 3.299         | 4.800         | 3.425         | 1.898         | 1.465         | 3.190         | 5.440         |
| <i>Total</i>                      | <i>17.756</i> | <i>16.803</i> | <i>21.054</i> | <i>18.906</i> | <i>20.537</i> | <i>20.196</i> | <i>21.333</i> | <i>23.590</i> | <i>22.728</i> |



**CUADRO 40**

**REGIMEN DE SEMILIBERTAD  
DE LOS CONDENADOS**

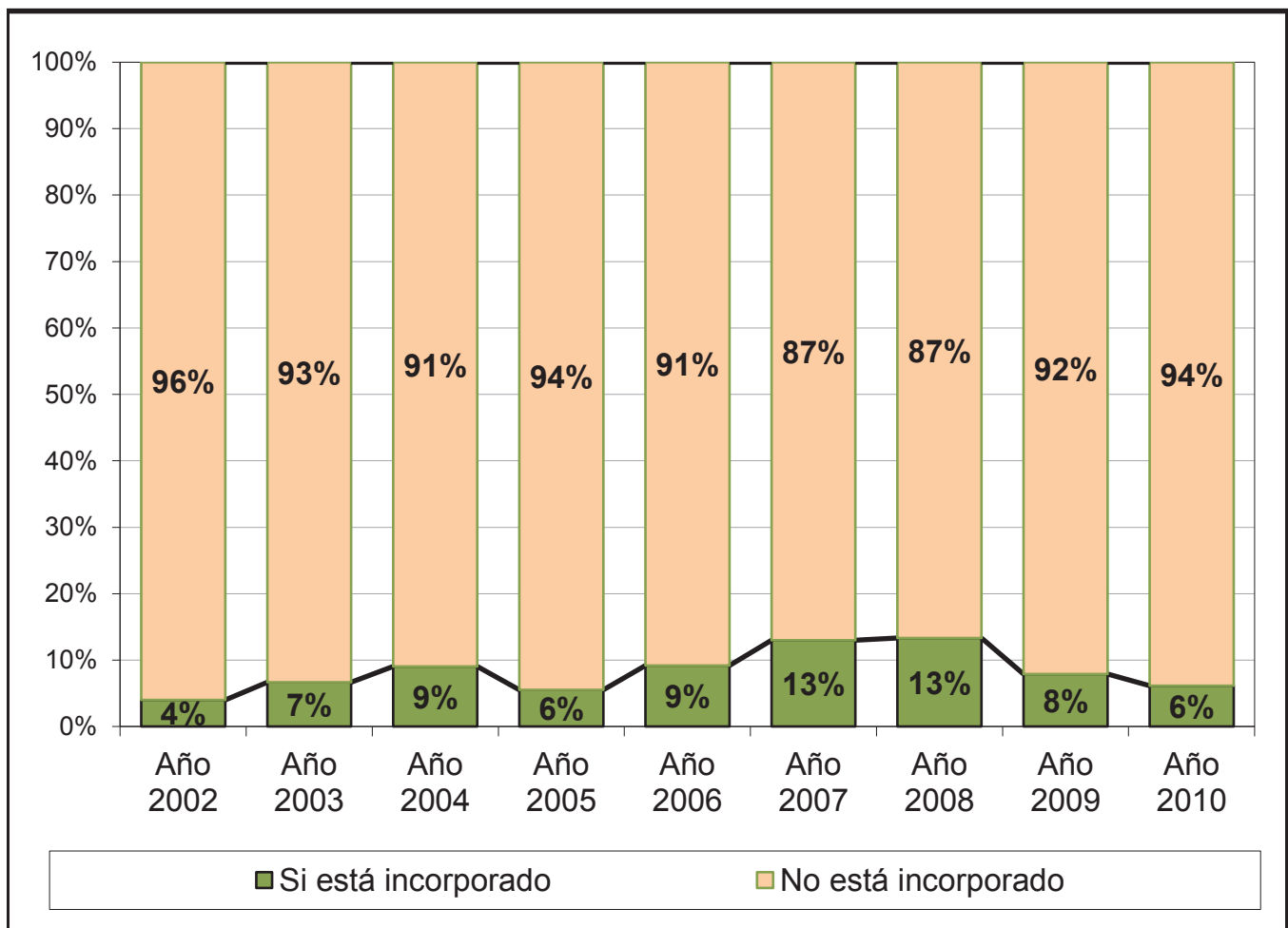
| Régimen de Semilibertad                        | Año 2002      | Año 2003      | Año 2004      | Año 2005      | Año 2006      | Año 2007      | Año 2008      | Año 2009      | Año 2010      |
|--|---------------|---------------|---------------|---------------|---------------|---------------|---------------|---------------|---------------|
| No está incorporado al régimen de semilibertad | 15.857        | 13.774        | 16.025        | 12.985        | 16.992        | 16.428        | 18.657        | 19.198        | 16.136        |
| Si está incorporado                            | 624           | 874           | 1.881         | 1.919         | 973           | 764           | 841           | 1.628         | 2.255         |
| Suspendido durante el último año               | 52            | 29            | 48            | 42            | 15            | 70            | 75            | 38            | 54            |
| Revocado durante el último año                 | 21            | 75            | 52            | 46            | 4             | 50            | 100           | 703           | 47            |
| Sin Datos                                      | 1.202         | 2.051         | 3.048         | 3.914         | 2.553         | 2.884         | 1.660         | 2.023         | 4.236         |
| <i>Total</i>                                   | <i>17.756</i> | <i>16.803</i> | <i>21.054</i> | <i>18.906</i> | <i>20.537</i> | <i>20.196</i> | <i>21.333</i> | <i>23.590</i> | <i>22.728</i> |



**CUADRO 41**

**PROGRAMA DE PRELIBERTAD  
DE LOS CONDENADOS**

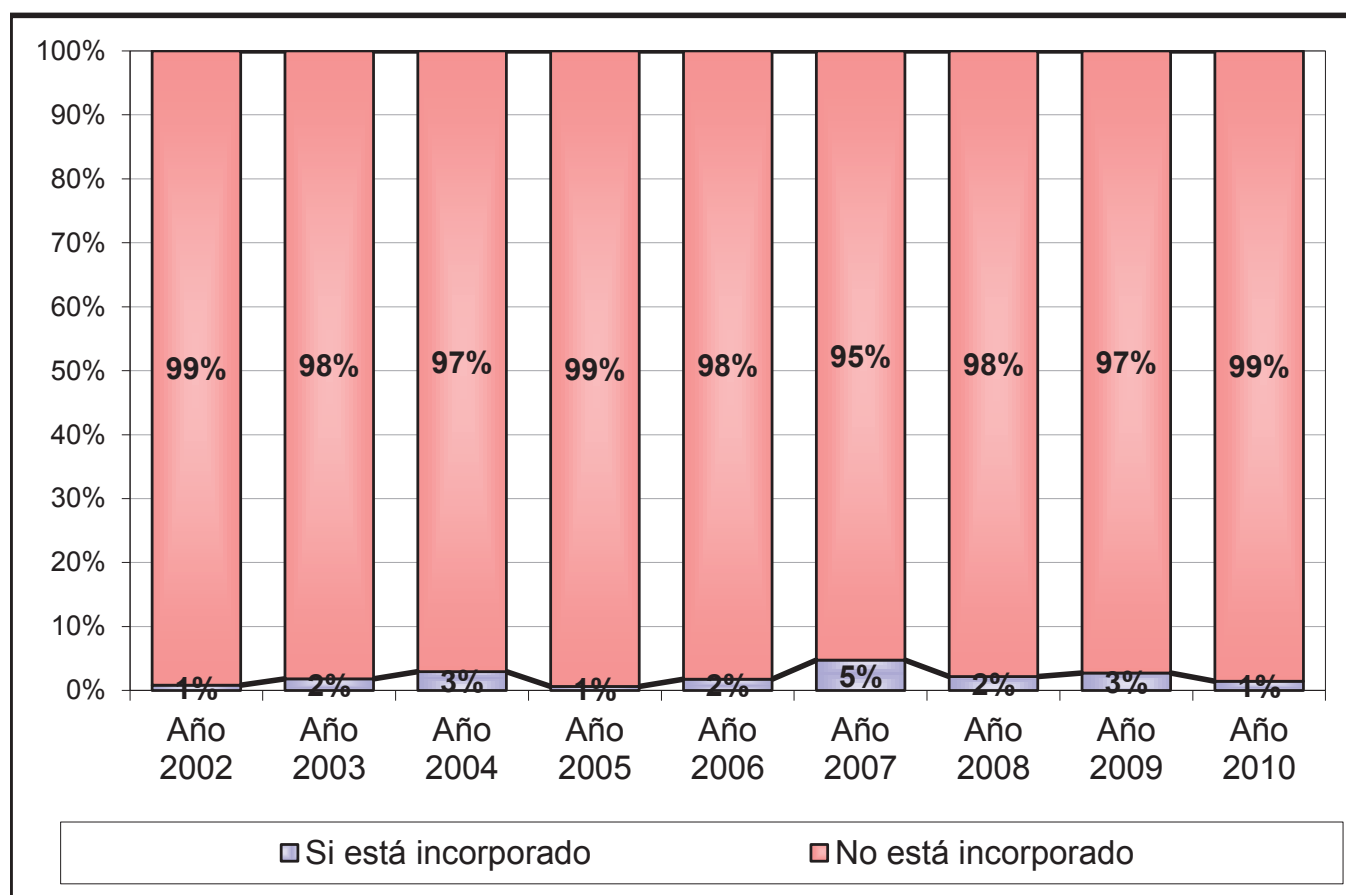
| Programa de Prelibertad | Año 2002      | Año 2003      | Año 2004      | Año 2005      | Año 2006      | Año 2007      | Año 2008      | Año 2009      | Año 2010      |
|-------------------------|---------------|---------------|---------------|---------------|---------------|---------------|---------------|---------------|---------------|
| Si está incorporado     | 509           | 923           | 1.620         | 864           | 1.558         | 2.328         | 2.575         | 1.610         | 1.098         |
| No está incorporado     | 12.107        | 12.927        | 16.317        | 14.700        | 15.406        | 15.552        | 16.763        | 18.791        | 16.728        |
| Sin Datos               | 5.140         | 2.953         | 3.117         | 3.342         | 3.573         | 2.316         | 1.995         | 3.189         | 4.902         |
| <i>Total</i>            | <i>17.756</i> | <i>16.803</i> | <i>21.054</i> | <i>18.906</i> | <i>20.537</i> | <i>20.196</i> | <i>21.333</i> | <i>23.590</i> | <i>22.728</i> |



**CUADRO 42**

**MODALIDAD DE PRISION DISCONTINUA  
DE LOS CONDENADOS**

| Prisión Discontinua                        | Año 2002      | Año 2003      | Año 2004      | Año 2005      | Año 2006      | Año 2007      | Año 2008      | Año 2009      | Año 2010      |
|--|---------------|---------------|---------------|---------------|---------------|---------------|---------------|---------------|---------------|
| Si está incorporado                        | 135           | 255           | 516           | 100           | 300           | 823           | 403           | 562           | 252           |
| No está incorporado                        | 16.109        | 13.743        | 16.982        | 15.723        | 16.680        | 16.480        | 18.062        | 19.970        | 17.191        |
| Revocada durante el ultimo año             | 0             | 0             | 6             | 4             | 3             | 15            | 4             | 5             | 14            |
| Renuncia del interno durante el último año | 0             | 0             | 0             | 0             | 0             | 2             | 0             | 95            | 13            |
| Sin Datos                                  | 1.512         | 2.805         | 3.550         | 3.079         | 3.554         | 2.876         | 2.864         | 2.958         | 5.258         |
| <i>Total</i>                               | <i>17.756</i> | <i>16.803</i> | <i>21.054</i> | <i>18.906</i> | <i>20.537</i> | <i>20.196</i> | <i>21.333</i> | <i>23.590</i> | <i>22.728</i> |

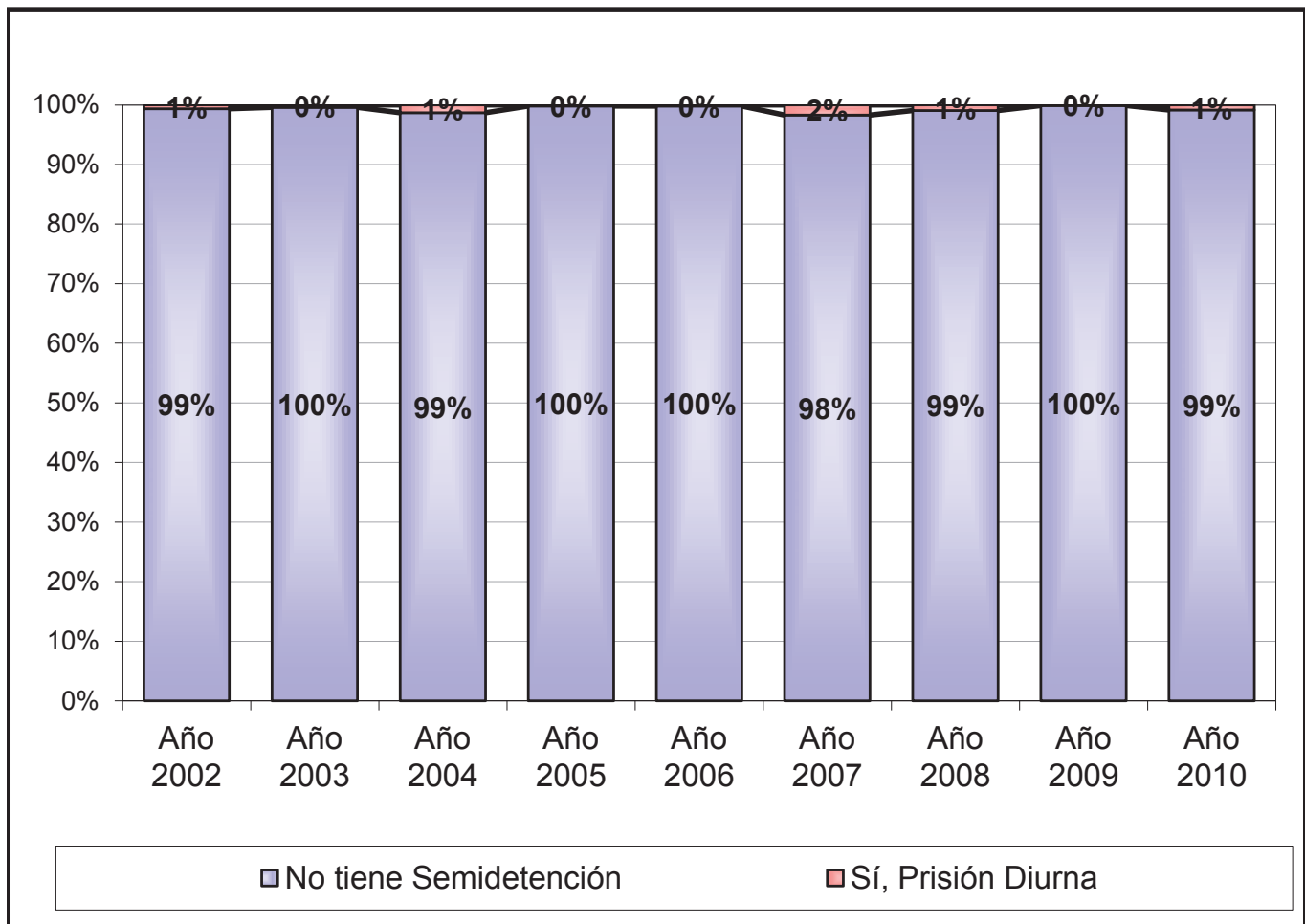




**CUADRO 43**

## SEMIDENTENCION DE LOS CONDENADOS

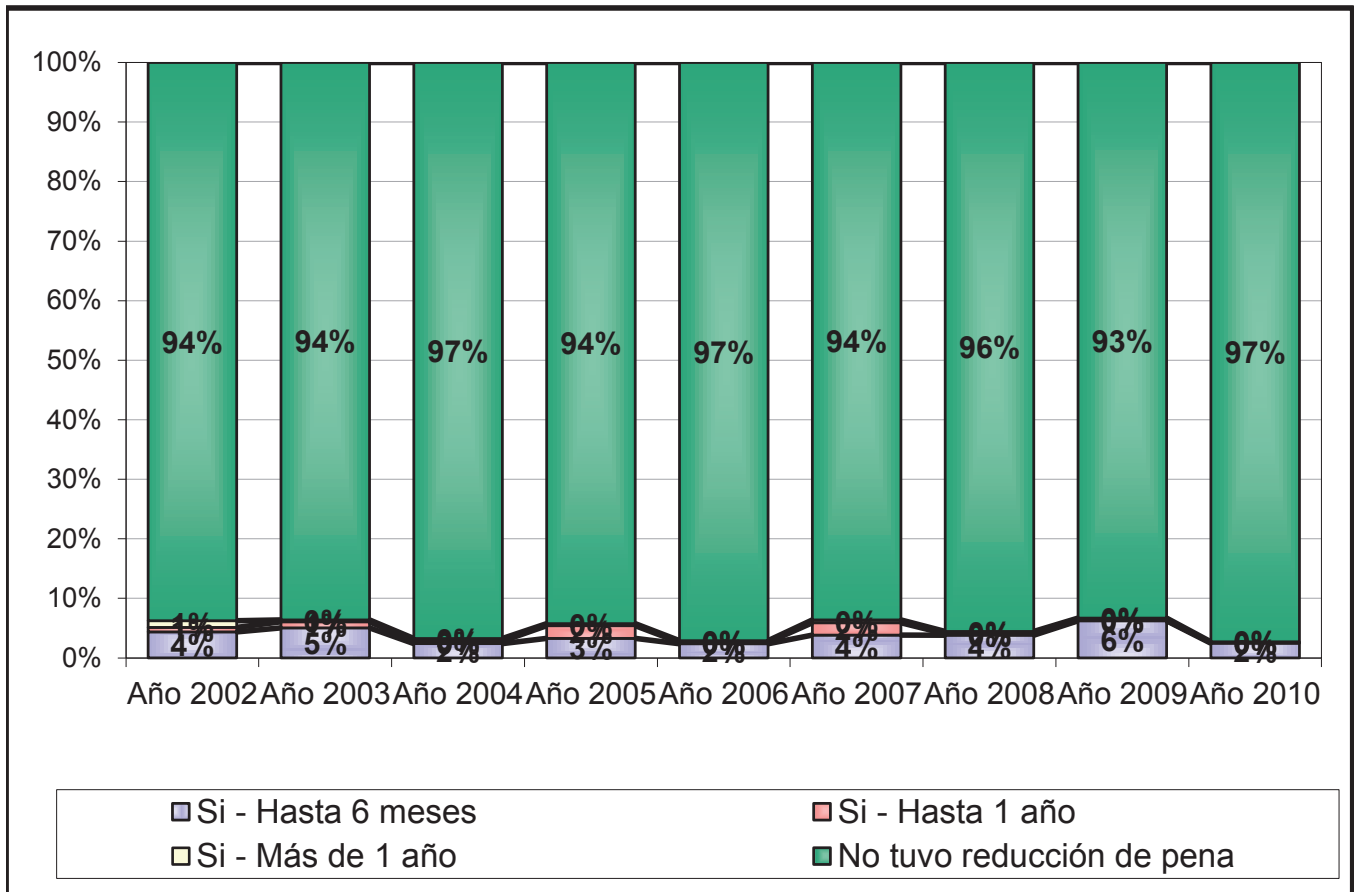
| Se le otorgó la Semidetención  | Año 2002      | Año 2003      | Año 2004      | Año 2005      | Año 2006      | Año 2007      | Año 2008      | Año 2009      | Año 2010      |
|--------------------------------|---------------|---------------|---------------|---------------|---------------|---------------|---------------|---------------|---------------|
| No tiene Semidetención         | 16.090        | 14.041        | 17.159        | 15.502        | 16.719        | 16.901        | 17.693        | 20.493        | 17.157        |
| Sí, Prisión Diurna             | 105           | 58            | 228           | 29            | 32            | 292           | 168           | 22            | 147           |
| Sí, Prisión Nocturna           | 20            | 44            | 73            | 78            | 31            | 52            | 21            | 62            | 65            |
| Revocada durante el último año | 8             | 6             | 2             | 6             | 117           | 20            | 6             | 15            | 7             |
| Sin Datos                      | 1.533         | 2.654         | 3.592         | 3.291         | 3.638         | 2.931         | 3.445         | 2.998         | 5.352         |
| <i>Total</i>                   | <i>17.756</i> | <i>16.803</i> | <i>21.054</i> | <i>18.906</i> | <i>20.537</i> | <i>20.196</i> | <i>21.333</i> | <i>23.590</i> | <i>22.728</i> |



**CUADRO 44**

## REDUCCIÓN DE LA PENA DE LOS CONDENADOS

| Tuvo reducción de pena    | Año 2002      | Año 2003      | Año 2004      | Año 2005      | Año 2006      | Año 2007      | Año 2008      | Año 2009      | Año 2010      |
|---------------------------|---------------|---------------|---------------|---------------|---------------|---------------|---------------|---------------|---------------|
| Si - Hasta 6 meses        | 770           | 835           | 485           | 517           | 401           | 659           | 729           | 1.276         | 415           |
| Si - Hasta 1 año          | 132           | 169           | 82            | 335           | 38            | 356           | 46            | 21            | 19            |
| Si - Más de 1 año         | 198           | 52            | 90            | 54            | 49            | 82            | 75            | 72            | 21            |
| No tuvo reducción de pena | 16.498        | 15.489        | 19.486        | 14.828        | 16.335        | 16.085        | 18.249        | 19.092        | 16.336        |
| Sin datos                 | 158           | 258           | 911           | 3.172         | 3.714         | 3.014         | 2.234         | 3.129         | 5.937         |
| <i>Total</i>              | <i>17.756</i> | <i>16.803</i> | <i>21.054</i> | <i>18.906</i> | <i>20.537</i> | <i>20.196</i> | <i>21.333</i> | <i>23.590</i> | <i>22.728</i> |



# CAPITULO 4

## Características de los detenidos según regiones

A fin de profundizar el análisis de la población privada de libertad también se elaboraron cuadros de evolución de distintas variables de acuerdo a diferentes zonas del territorio nacional. Para seleccionar las regiones se tuvo en cuenta la distribución utilizada por el INDEC pero diferenciando el grupo de Ciudad de Buenos y Gran Buenos Aires del resto de la provincia y la zona pampeana. En suma, se trabajó con la zona Patagonia (Chubut, Neuquén, Río Negro, Santa Cruz y Tierra del Fuego), NEA (Corrientes, Chaco, Formosa y Misiones), NOA (Catamarca, Jujuy, La Rioja, Salta, Santiago del Estero y Tucumán), Cuyo (Mendoza, San Juan y San Luis), Metropolitana (Ciudad de Buenos Aires y Gran Buenos Aires) y Pampeana (resto de Buenos Aires, Córdoba, Entre Ríos, La Pampa y Santa Fe).

La Región Pampeana es la que agrupa la mayor cantidad de detenidos, seguida por la Región Metropolitana que tuvo un incremento mayor que el resto durante el año 2010 motivada principalmente por lo acontecido en las unidades ubicadas en el Conurbano Bonaerense. Aunque en ambas zonas se observa un mayor crecimiento de población penal con condena firme, durante el último año todavía la mayor parte de los detenidos se encontraban aún sin condena, lo que en el caso de la Región Metropolitana es más acentuado aún. En términos generales esta situación no se observa en el resto de las zonas a excepción de la Región NOA que, aunque en forma leve, también se caracteriza por tener mayor cantidad de personas sin condena en sus unidades. Por el contrario, entre las zonas que presentan un mayor porcentaje de detenidos condenados se destaca la Patagonia que tiene 2.376 personas privadas de libertad con una condena y apenas 529 sin condena aún.

Como se mencionara anteriormente la inmensa mayoría de los detenidos son varones. De todas maneras la evolución de la población femenina, si bien sin presentar grandes fluctuaciones, tiene sus particularidades de acuerdo a las distintas regiones. En ese sentido mientras que en las regiones Pampeana, Cuyo, NEA y Patagonia la cantidad de mujeres disminuyó en los últimos años, en las zonas Metropolitana y NOA crecieron marcadamente durante el último período.

Por otra parte, en relación a la nacionalidad de los detenidos se destaca que el mayor crecimiento de personas provenientes de países limítrofes (y Perú) se dio en la Región Metropolitana. Asimismo, analizando el nivel de instrucción de los detenidos de acuerdo a las diferentes zonas geográficas, surge que en todas las regiones se mantiene la alta proporción de personas con bajo y ningún nivel de instrucción escolar, lo que es especialmente notorio en la Región Cuyo y NOA.

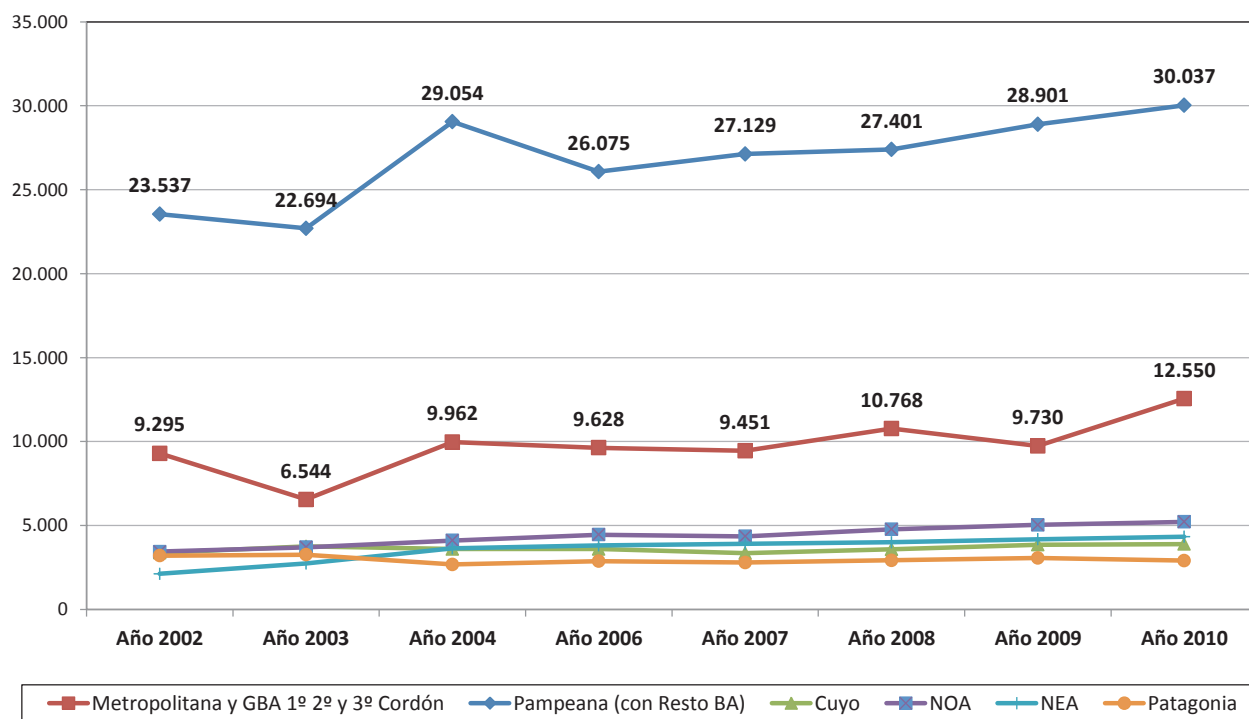
En todas las regiones las unidades de detención tienen mayoritariamente personas privadas de libertad acusadas por la comisión de delitos contra la propiedad. Sin embargo, la mayor o menor cantidad de detenidos imputados por la comisión de otros delitos varía de acuerdo a la zona analizada. Así, mientras la Región Metropolitana y el NOA se destacan por una elevada cantidad de personas imputadas por infracción a la ley 23.737 (estupefacientes), en el resto del país ese porcentaje es menor, prevaleciendo los casos de personas imputadas por homicidios dolosos. La violación representa un delito con alto nivel de frecuencia en unidades de todas las regiones del país; en especial si se lo compara con lo cuantitativamente escaso que es en las estadísticas criminales.

**CUADRO 45**

**DETENIDOS SEGUN REGIONES - DISTRIBUCIÓN POR AÑO Y PROVINCIAS**

| Regiones                              | Provincia           | Año 2002      | Año 2003      | Año 2004      | Año 2005      | Año 2006      | Año 2007      | Año 2008      | Año 2009      | Año 2010      | Total          |
|---------------------------------------|---------------------|---------------|---------------|---------------|---------------|---------------|---------------|---------------|---------------|---------------|----------------|
| Metropolitana y GBA 1º 2º y 3º Cordón | Gran Buenos Aires   | 6.665         | 4.531         | 7.713         | 5.931         | 7.607         | 7.656         | 8.981         | 7.887         | 10.835        | 67.806         |
|                                       | Ciudad de Bs.As.    | 2.630         | 2.013         | 2.249         | 2.247         | 2.021         | 1.795         | 1.787         | 1.843         | 1.715         | 18.300         |
|                                       | Total               | 9.295         | 6.544         | 9.962         | 8.178         | 9.628         | 9.451         | 10.768        | 9.730         | 12.550        | 86.106         |
| Pampeana (con Resto BA)               | Resto de Bs. As.    | 14.787        | 13.506        | 19.325        | 11.613        | 17.306        | 18.572        | 18.495        | 19.436        | 20.189        | 153.229        |
|                                       | Córdoba             | 4.926         | 5.300         | 5.661         | 5.484         | 5.162         | 5.128         | 5.375         | 5.622         | 5.862         | 48.520         |
|                                       | Entre Ríos          | 877           | 838           | 986           | 933           | 873           | 763           | 758           | 779           | 772           | 7.579          |
|                                       | La Pampa            | 658           | 483           | 518           | 524           | 553           | 507           | 528           | 548           | 642           | 4.961          |
|                                       | Santa Fe            | 2.289         | 2.567         | 2.564         | 2.217         | 2.181         | 2.159         | 2.245         | 2.516         | 2.572         | 21.310         |
|                                       | Total               | 23.537        | 22.694        | 29.054        | 20.771        | 26.075        | 27.129        | 27.401        | 28.901        | 30.037        | 235.599        |
| Cuyo                                  | Mendoza             | 2.479         | 2.691         | 2.559         | 2.464         | 2.482         | 2.307         | 2.490         | 2.674         | 2.626         | 22.772         |
|                                       | San Juan            | 585           | 672           | 605           | 723           | 691           | 608           | 673           | 754           | 787           | 6.098          |
|                                       | San Luis            | 312           | 389           | 429           | 405           | 422           | 427           | 412           | 424           | 476           | 3.696          |
|                                       | Total               | 3.376         | 3.752         | 3.593         | 3.592         | 3.595         | 3.342         | 3.575         | 3.852         | 3.889         | 32.566         |
| NOA                                   | Catamarca           | 243           | 252           | 277           | 356           | 358           | 368           | 550           | 504           | 480           | 3.388          |
|                                       | Jujuy               | 506           | 459           | 526           | 553           | 569           | 586           | 674           | 734           | 787           | 5.394          |
|                                       | La Rioja            | 119           | 179           | 218           | 186           | 197           | 162           | 159           | 245           | 332           | 1.797          |
|                                       | Salta               | 1.575         | 1.762         | 1.817         | 1.741         | 1.869         | 1.864         | 1.880         | 1.999         | 2.101         | 16.608         |
|                                       | Santiago del Estero | 334           | 228           | 465           | 467           | 478           | 389           | 446           | 456           | 430           | 3.693          |
|                                       | Tucumán             | 664           | 822           | 801           | 956           | 978           | 987           | 1.070         | 1.100         | 1.085         | 8.463          |
|                                       | Total               | 3.441         | 3.702         | 4.104         | 4.259         | 4.449         | 4.356         | 4.779         | 5.038         | 5.215         | 39.343         |
| NEA                                   | Corrientes          | 286           | 312           | 405           | 700           | 795           | 897           | 865           | 848           | 882           | 5.990          |
|                                       | Chaco               | 584           | 1.086         | 1.622         | 1.586         | 1.363         | 1.323         | 1.430         | 1.615         | 1.699         | 12.308         |
|                                       | Formosa             | 376           | 381           | 413           | 410           | 380           | 385           | 428           | 439           | 464           | 3.676          |
|                                       | Misiones            | 869           | 956           | 1.199         | 1.259         | 1.267         | 1.306         | 1.279         | 1.279         | 1.276         | 10.690         |
|                                       | Total               | 2.115         | 2.735         | 3.639         | 3.955         | 3.805         | 3.911         | 4.002         | 4.181         | 4.321         | 32.664         |
| Patagonia                             | Chubut              | 840           | 681           | 751           | 676           | 601           | 554           | 613           | 691           | 675           | 6.082          |
|                                       | Neuquen             | 1.100         | 1.190         | 824           | 840           | 814           | 794           | 810           | 802           | 751           | 7.925          |
|                                       | Rio Negro           | 938           | 934           | 694           | 1.112         | 1.195         | 1.117         | 1.095         | 1.177         | 1.147         | 9.409          |
|                                       | Santa Cruz          | 221           | 355           | 314           | 211           | 174           | 237           | 318           | 272           | 216           | 2.318          |
|                                       | Tierra del Fuego    | 106           | 100           | 94            | 95            | 92            | 89            | 87            | 114           | 116           | 893            |
|                                       | Total               | 3.205         | 3.260         | 2.677         | 2.934         | 2.876         | 2.791         | 2.923         | 3.056         | 2.905         | 26.627         |
| <b>TOTAL ARGENTINA</b>                |                     | <b>44.969</b> | <b>42.687</b> | <b>53.029</b> | <b>43.689</b> | <b>50.428</b> | <b>50.980</b> | <b>53.448</b> | <b>54.758</b> | <b>58.917</b> | <b>452.905</b> |

**Evolución de la Población Penitenciaria según Región Geográfica**

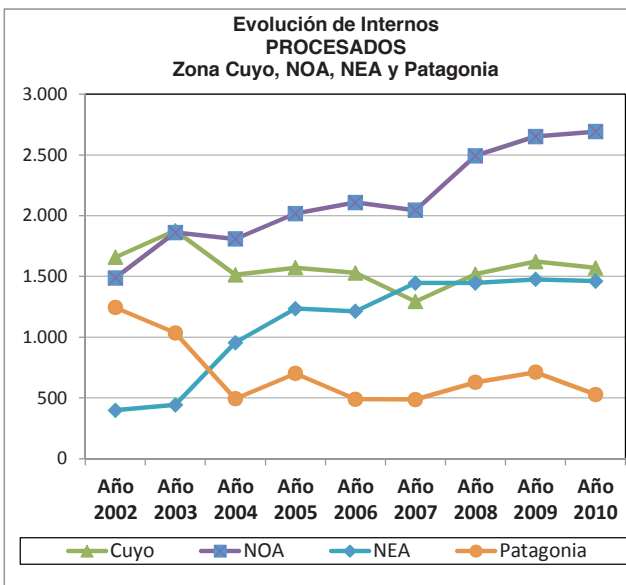
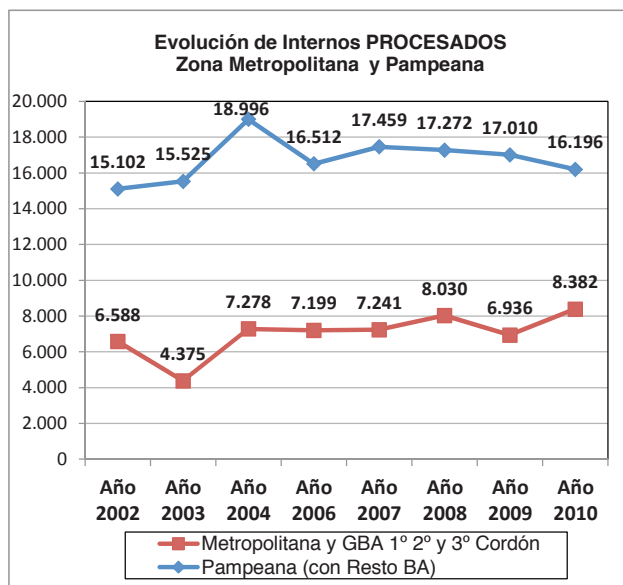


**Nota:** En el Año 2005 el Servicio Penitenciario Bonaerense no remitió la información detallada de varias Unidades. Por tal motivo no se grafica dicho año, ya que hay un decrecimiento importante en las Regiones Metropolitana y Pampeana que no reflejan la realidad.

**CUADRO 46**

**DETENIDOS POR REGIONES SEGÚN SITUACIÓN LEGAL**

| Regiones                              | Situación Legal | Año 2002      | Año 2003      | Año 2004      | Año 2005      | Año 2006      | Año 2007      | Año 2008      | Año 2009      | Año 2010      | Total          |
|---------------------------------------|-----------------|---------------|---------------|---------------|---------------|---------------|---------------|---------------|---------------|---------------|----------------|
| Metropolitana y GBA 1° 2° y 3° Cerdón | Sin datos       | 0             | 7             | 0             | 0             | 0             | 0             | 0             | 0             | 0             | 7              |
|                                       | Condenado       | 2.667         | 2.100         | 2.585         | 2.036         | 2.378         | 2.167         | 2.695         | 2.741         | 4.125         | 23.494         |
|                                       | Procesado       | 6.588         | 4.375         | 7.278         | 6.068         | 7.199         | 7.241         | 8.030         | 6.936         | 8.382         | 62.097         |
|                                       | Contraventor    | 0             | 0             | 1             | 0             | 0             | 0             | 0             | 0             | 0             | 1              |
|                                       | Inimputable     | 39            | 55            | 68            | 54            | 47            | 43            | 39            | 51            | 41            | 437            |
|                                       | Otra            | 1             | 7             | 30            | 20            | 4             | 0             | 4             | 2             | 2             | 70             |
|                                       | <b>Total</b>    | <b>9.295</b>  | <b>6.544</b>  | <b>9.962</b>  | <b>8.178</b>  | <b>9.628</b>  | <b>9.451</b>  | <b>10.768</b> | <b>9.730</b>  | <b>12.550</b> | <b>86.106</b>  |
| Pampeana (con Resto BA)               | Sin datos       | 0             | 26            | 0             | 0             | 0             | 0             | 0             | 0             | 0             | 26             |
|                                       | Condenado       | 7.903         | 6.746         | 9.481         | 7.828         | 8.977         | 9.110         | 9.645         | 11.407        | 13.344        | 84.441         |
|                                       | Procesado       | 15.102        | 15.525        | 18.996        | 12.638        | 16.512        | 17.459        | 17.272        | 17.010        | 16.196        | 146.710        |
|                                       | Contraventor    | 3             | 10            | 3             | 0             | 0             | 1             | 0             | 1             | 2             | 20             |
|                                       | Inimputable     | 299           | 361           | 506           | 198           | 438           | 417           | 385           | 343           | 356           | 3.303          |
|                                       | Otra            | 230           | 26            | 68            | 107           | 148           | 142           | 99            | 140           | 139           | 1.099          |
|                                       | <b>Total</b>    | <b>23.537</b> | <b>22.694</b> | <b>29.054</b> | <b>20.771</b> | <b>26.075</b> | <b>27.129</b> | <b>27.401</b> | <b>28.901</b> | <b>30.037</b> | <b>235.599</b> |
| Cuyo                                  | Sin datos       | 0             | 1             | 0             | 0             | 0             | 0             | 0             | 0             | 0             | 1              |
|                                       | Condenado       | 1.719         | 1.874         | 2.077         | 2.020         | 2.033         | 2.013         | 2.056         | 2.228         | 2.318         | 18.338         |
|                                       | Procesado       | 1.657         | 1.877         | 1.513         | 1.572         | 1.529         | 1.294         | 1.519         | 1.623         | 1.571         | 14.155         |
|                                       | Inimputable     | 0             | 0             | 0             | 0             | 0             | 0             | 0             | 1             | 0             | 1              |
|                                       | Otra            | 0             | 0             | 3             | 0             | 33            | 35            | 0             | 0             | 0             | 71             |
|                                       | <b>Total</b>    | <b>3.376</b>  | <b>3.752</b>  | <b>3.593</b>  | <b>3.592</b>  | <b>3.595</b>  | <b>3.342</b>  | <b>3.575</b>  | <b>3.852</b>  | <b>3.889</b>  | <b>32.566</b>  |
| NOA                                   | Condenado       | 1.872         | 1.739         | 2.124         | 2.154         | 2.246         | 2.247         | 2.217         | 2.314         | 2.437         | 19.350         |
|                                       | Procesado       | 1.487         | 1.862         | 1.808         | 2.017         | 2.109         | 2.045         | 2.493         | 2.652         | 2.692         | 19.165         |
|                                       | Contraventor    | 0             | 0             | 0             | 0             | 3             | 0             | 0             | 1             | 51            | 55             |
|                                       | Inimputable     | 45            | 46            | 56            | 56            | 60            | 58            | 54            | 39            | 30            | 444            |
|                                       | Otra            | 37            | 55            | 116           | 32            | 31            | 6             | 15            | 32            | 5             | 329            |
|                                       | <b>Total</b>    | <b>3.441</b>  | <b>3.702</b>  | <b>4.104</b>  | <b>4.259</b>  | <b>4.449</b>  | <b>4.356</b>  | <b>4.779</b>  | <b>5.038</b>  | <b>5.215</b>  | <b>39.343</b>  |
| NEA                                   | Sin datos       | 0             | 94            | 0             | 0             | 0             | 0             | 1             | 0             | 0             | 95             |
|                                       | Condenado       | 1.639         | 2.148         | 2.627         | 2.640         | 2.522         | 2.360         | 2.426         | 2.566         | 2.720         | 21.648         |
|                                       | Procesado       | 398           | 443           | 955           | 1.236         | 1.213         | 1.446         | 1.446         | 1.476         | 1.462         | 10.075         |
|                                       | Contraventor    | 0             | 0             | 0             | 2             | 0             | 0             | 17            | 26            | 32            | 77             |
|                                       | Inimputable     | 39            | 14            | 42            | 43            | 38            | 72            | 74            | 79            | 82            | 483            |
|                                       | Otra            | 39            | 36            | 15            | 34            | 32            | 33            | 38            | 34            | 25            | 286            |
|                                       | <b>Total</b>    | <b>2.115</b>  | <b>2.735</b>  | <b>3.639</b>  | <b>3.955</b>  | <b>3.805</b>  | <b>3.911</b>  | <b>4.002</b>  | <b>4.181</b>  | <b>4.321</b>  | <b>32.664</b>  |
| Patagonia                             | Sin datos       | 0             | 7             | 0             | 0             | 0             | 0             | 0             | 0             | 0             | 7              |
|                                       | Condenado       | 1.956         | 2.196         | 2.160         | 2.228         | 2.381         | 2.299         | 2.294         | 2.334         | 2.376         | 20.224         |
|                                       | Procesado       | 1.245         | 1.035         | 493           | 701           | 490           | 487           | 629           | 712           | 529           | 6.321          |
|                                       | Contraventor    | 1             | 2             | 5             | 0             | 0             | 0             | 0             | 1             | 0             | 9              |
|                                       | Inimputable     | 2             | 1             | 2             | 2             | 0             | 0             | 0             | 1             | 0             | 8              |
|                                       | Otra            | 1             | 19            | 17            | 3             | 5             | 5             | 0             | 8             | 0             | 58             |
|                                       | <b>Total</b>    | <b>3.205</b>  | <b>3.260</b>  | <b>2.677</b>  | <b>2.934</b>  | <b>2.876</b>  | <b>2.791</b>  | <b>2.923</b>  | <b>3.056</b>  | <b>2.905</b>  | <b>26.627</b>  |

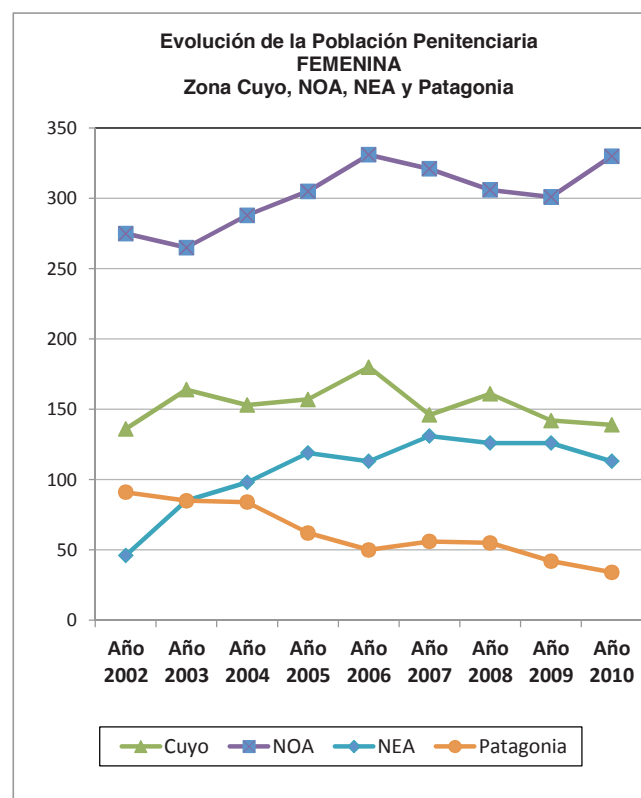
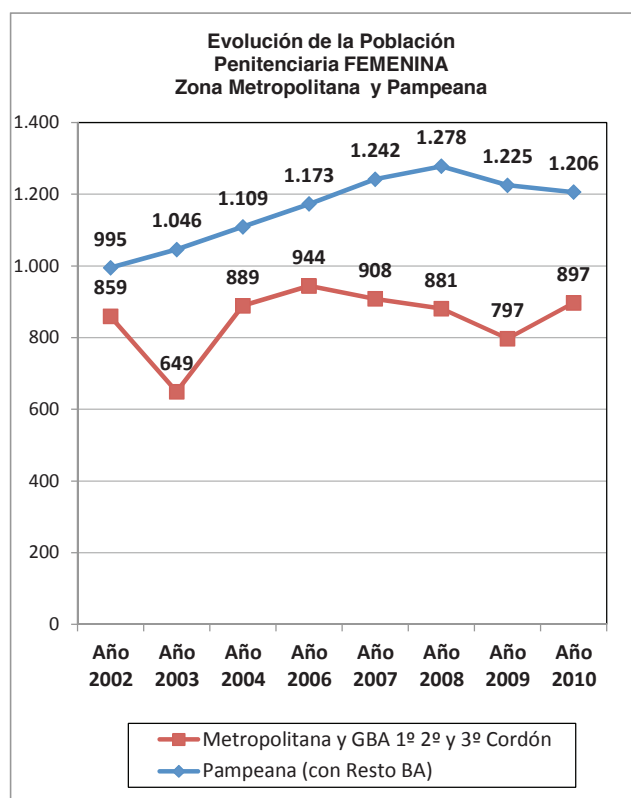


**Nota:** En el Año 2005 el Servicio Penitenciario Bonaerense no remitió la información detallada de varias Unidades. Por tal motivo, en las Regiones Metropolitana y Pampeana no se grafica dicho año, ya que hay un decrecimiento importante.

**CUADRO 47**

**Evolución de Población Penitenciaria por Regiones según Sexo**

| Regiones                              | Sexo      | Año 2002 | Año 2003 | Año 2004 | Año 2005 | Año 2006 | Año 2007 | Año 2008 | Año 2009 | Año 2010 | Total   |
|---------------------------------------|-----------|----------|----------|----------|----------|----------|----------|----------|----------|----------|---------|
| Metropolitana y GBA 1° 2° y 3° Cordón | Masculino | 8.436    | 5.895    | 9.073    | 7.210    | 8.684    | 8.543    | 9.887    | 8.933    | 11.653   | 78.314  |
|                                       | Femenino  | 859      | 649      | 889      | 968      | 944      | 908      | 881      | 797      | 897      | 7.792   |
|                                       | Total     | 9.295    | 6.544    | 9.962    | 8.178    | 9.628    | 9.451    | 10.768   | 9.730    | 12.550   | 86.106  |
| Pampeana (con Resto BA)               | Masculino | 22.542   | 21.648   | 27.945   | 20.210   | 24.902   | 25.887   | 26.123   | 27.676   | 28.831   | 225.764 |
|                                       | Femenino  | 995      | 1.046    | 1.109    | 561      | 1.173    | 1.242    | 1.278    | 1.225    | 1.206    | 9.835   |
|                                       | Total     | 23.537   | 22.694   | 29.054   | 20.771   | 26.075   | 27.129   | 27.401   | 28.901   | 30.037   | 235.599 |
| Cuyo                                  | Masculino | 3.240    | 3.588    | 3.440    | 3.435    | 3.415    | 3.196    | 3.414    | 3.710    | 3.750    | 31.188  |
|                                       | Femenino  | 136      | 164      | 153      | 157      | 180      | 146      | 161      | 142      | 139      | 1.378   |
|                                       | Total     | 3.376    | 3.752    | 3.593    | 3.592    | 3.595    | 3.342    | 3.575    | 3.852    | 3.889    | 32.566  |
| NOA                                   | Masculino | 3.166    | 3.437    | 3.816    | 3.954    | 4.118    | 4.035    | 4.473    | 4.737    | 4.885    | 36.621  |
|                                       | Femenino  | 275      | 265      | 288      | 305      | 331      | 321      | 306      | 301      | 330      | 2.722   |
|                                       | Total     | 3.441    | 3.702    | 4.104    | 4.259    | 4.449    | 4.356    | 4.779    | 5.038    | 5.215    | 39.343  |
| NEA                                   | Masculino | 2.069    | 2.650    | 3.541    | 3.836    | 3.692    | 3.780    | 3.876    | 4.055    | 4.208    | 31.707  |
|                                       | Femenino  | 46       | 85       | 98       | 119      | 113      | 131      | 126      | 126      | 113      | 957     |
|                                       | Total     | 2.115    | 2.735    | 3.639    | 3.955    | 3.805    | 3.911    | 4.002    | 4.181    | 4.321    | 32.664  |
| Patagonia                             | Masculino | 3.114    | 3.175    | 2.593    | 2.872    | 2.826    | 2.735    | 2.868    | 3.014    | 2.871    | 26.068  |
|                                       | Femenino  | 91       | 85       | 84       | 62       | 50       | 56       | 55       | 42       | 34       | 559     |
|                                       | Total     | 3.205    | 3.260    | 2.677    | 2.934    | 2.876    | 2.791    | 2.923    | 3.056    | 2.905    | 26.627  |

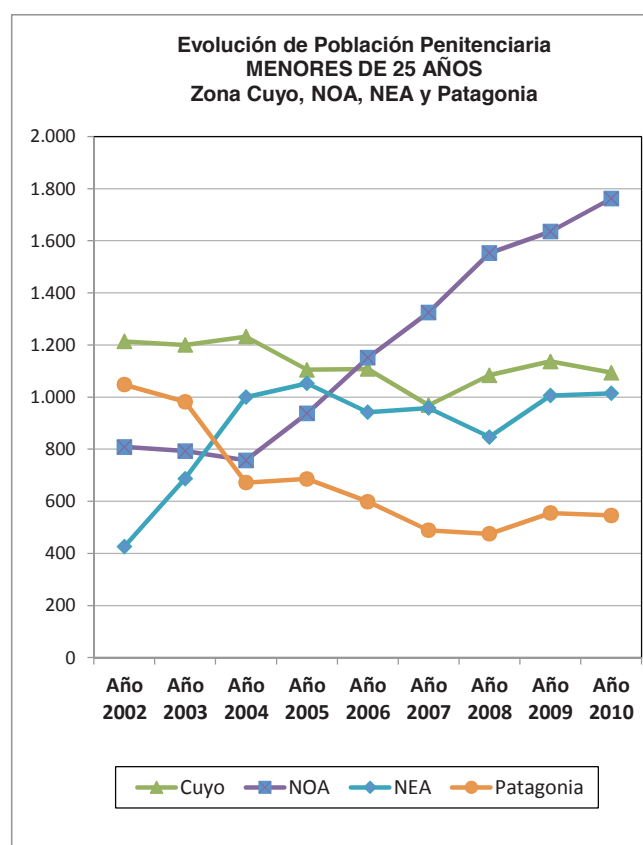
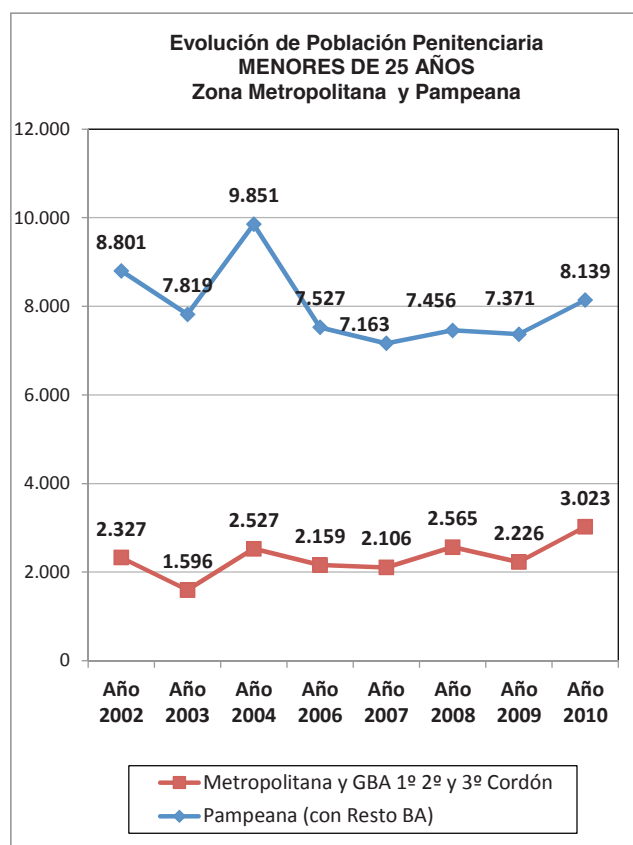


**Nota:** En el Año 2005 el Servicio Penitenciario Bonaerense no remitió la información detallada de varias Unidades. Por tal motivo, en las Regiones Metropolitana y Pampeana no se grafica dicho año, ya que hay un decrecimiento importante.

**CUADRO 48**

**EVOLUCIÓN DE DETENIDOS POR REGIONES SEGÚN EDAD**

| Regiones                              | Edad del Interno | Año 2002 | Año 2003 | Año 2004 | Año 2005 | Año 2006 | Año 2007 | Año 2008 | Año 2009 | Año 2010 | Total   |
|---------------------------------------|------------------|----------|----------|----------|----------|----------|----------|----------|----------|----------|---------|
| Metropolitana y GBA 1° 2° y 3° Cordón | Hasta 24 años    | 2.327    | 1.596    | 2.527    | 2.121    | 2.159    | 2.106    | 2.565    | 2.226    | 3.023    | 20.650  |
|                                       | De 25 años y más | 6.846    | 4.932    | 7.258    | 6.031    | 7.025    | 7.112    | 7.988    | 7.481    | 9.478    | 64.151  |
|                                       | No consta        | 122      | 16       | 177      | 26       | 444      | 233      | 215      | 23       | 49       | 1.305   |
| Pampeana (con Resto BA)               | Hasta 24 años    | 8.801    | 7.819    | 9.851    | 6.378    | 7.527    | 7.163    | 7.456    | 7.371    | 8.139    | 70.505  |
|                                       | De 25 años y más | 14.455   | 14.812   | 18.788   | 14.139   | 17.216   | 18.645   | 18.795   | 20.626   | 21.318   | 158.794 |
|                                       | No consta        | 281      | 63       | 415      | 254      | 1.332    | 1.321    | 1.150    | 904      | 580      | 6.300   |
| Cuyo                                  | Hasta 24 años    | 1.214    | 1.200    | 1.232    | 1.105    | 1.108    | 969      | 1.084    | 1.137    | 1.094    | 10.143  |
|                                       | De 25 años y más | 2.157    | 2.544    | 2.359    | 2.482    | 2.480    | 2.350    | 2.482    | 2.686    | 2.788    | 22.328  |
|                                       | No consta        | 5        | 8        | 2        | 5        | 7        | 23       | 9        | 29       | 7        | 95      |
| NOA                                   | Hasta 24 años    | 809      | 793      | 757      | 937      | 1.151    | 1.325    | 1.553    | 1.635    | 1.762    | 10.722  |
|                                       | De 25 años y más | 2.632    | 2.906    | 3.345    | 3.316    | 3.298    | 3.023    | 3.174    | 3.324    | 3.445    | 28.463  |
|                                       | No consta        | 0        | 3        | 2        | 6        | 0        | 8        | 52       | 79       | 8        | 158     |
| NEA                                   | Hasta 24 años    | 426      | 687      | 1.000    | 1.053    | 942      | 958      | 847      | 1.006    | 1.015    | 7.934   |
|                                       | De 25 años y más | 1.689    | 2.046    | 2.638    | 2.899    | 2.858    | 2.892    | 2.860    | 3.120    | 3.293    | 24.295  |
|                                       | No consta        | 0        | 2        | 1        | 3        | 5        | 61       | 295      | 55       | 13       | 435     |
| Patagonia                             | Hasta 24 años    | 1.048    | 982      | 672      | 686      | 599      | 489      | 475      | 555      | 546      | 6.052   |
|                                       | De 25 años y más | 2.156    | 2.262    | 1.982    | 2.237    | 2.253    | 2.139    | 2.230    | 2.312    | 2.352    | 19.923  |
|                                       | No consta        | 1        | 16       | 23       | 11       | 24       | 163      | 218      | 189      | 7        | 652     |

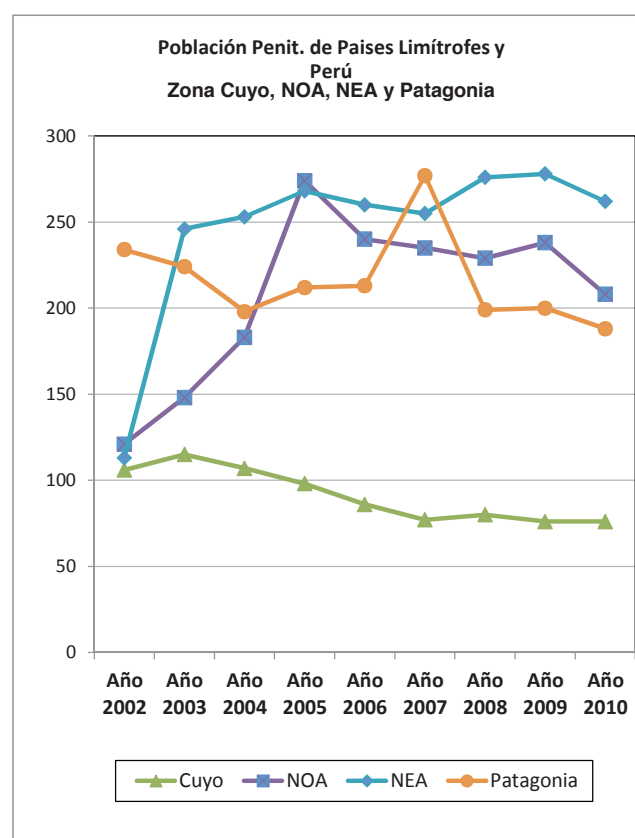
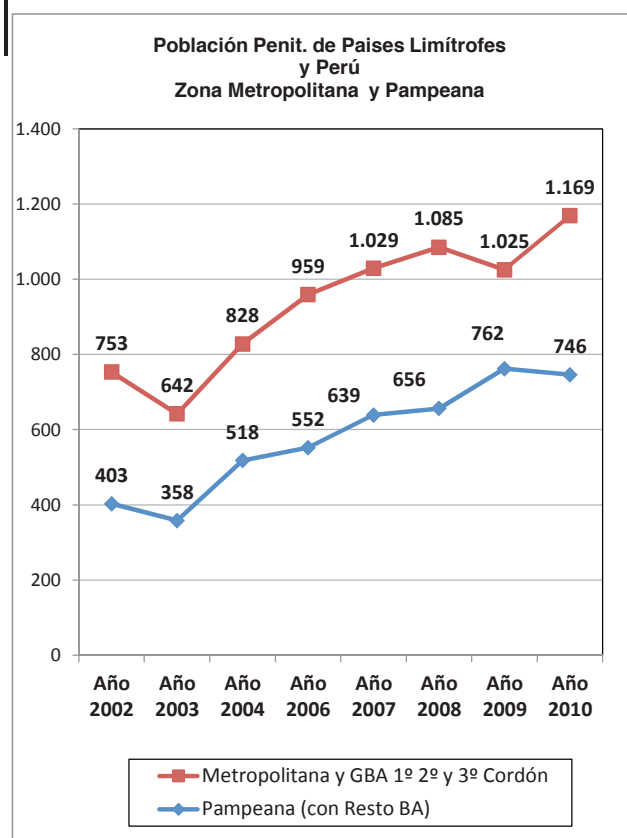


**Nota:** En el Año 2005 el Servicio Penitenciario Bonaerense no remitió la información detallada de varias Unidades. Por tal motivo, en las Regiones Metropolitana y Pampeana no se grafica dicho año, ya que hay un decrecimiento importante.

**CUADRO 49**

**EVOLUCIÓN DE DETENIDOS POR REGIONES SEGÚN NACIONALIDAD**

| Regiones                              | Nacionalidad      | Año 2002 | Año 2003 | Año 2004 | Año 2005 | Año 2006 | Año 2007 | Año 2008 | Año 2009 | Año 2010 | Total   |
|---------------------------------------|-------------------|----------|----------|----------|----------|----------|----------|----------|----------|----------|---------|
| Metropolitana y GBA 1° 2° y 3° Cordón | Argentina         | 8.245    | 5.705    | 8.952    | 6.978    | 8.249    | 7.966    | 9.238    | 8.278    | 10.935   | 74.546  |
|                                       | Limitrofes y Perú | 753      | 642      | 828      | 947      | 959      | 1.029    | 1.085    | 1.025    | 1.169    | 8.437   |
|                                       | Otras             | 297      | 197      | 182      | 253      | 420      | 456      | 445      | 427      | 446      | 3.123   |
|                                       | Total             | 9.295    | 6.544    | 9.962    | 8.178    | 9.628    | 9.451    | 10.768   | 9.730    | 12.550   | 86.106  |
| Pampeana (con Resto BA)               | Argentina         | 23.094   | 22.294   | 28.174   | 20.159   | 25.316   | 25.909   | 25.953   | 27.780   | 29.059   | 227.738 |
|                                       | Limitrofes y Perú | 403      | 358      | 518      | 395      | 552      | 639      | 656      | 762      | 746      | 5.029   |
|                                       | Otras             | 40       | 42       | 362      | 217      | 207      | 581      | 792      | 359      | 232      | 2.832   |
|                                       | Total             | 23.537   | 22.694   | 29.054   | 20.771   | 26.075   | 27.129   | 27.401   | 28.901   | 30.037   | 235.599 |
| Cuyo                                  | Argentina         | 3.260    | 3.621    | 3.479    | 3.491    | 3.353    | 3.244    | 3.485    | 3.767    | 3.805    | 31.505  |
|                                       | Limitrofes y Perú | 106      | 115      | 107      | 98       | 86       | 77       | 80       | 76       | 76       | 821     |
|                                       | Otras             | 10       | 16       | 7        | 3        | 156      | 21       | 10       | 9        | 8        | 240     |
|                                       | Total             | 3.376    | 3.752    | 3.593    | 3.592    | 3.595    | 3.342    | 3.575    | 3.852    | 3.889    | 32.566  |
| NOA                                   | Argentina         | 3.317    | 3.550    | 3.914    | 3.970    | 4.197    | 4.096    | 4.532    | 4.785    | 4.984    | 37.345  |
|                                       | Limitrofes y Perú | 121      | 148      | 183      | 274      | 240      | 235      | 229      | 238      | 208      | 1.876   |
|                                       | Otras             | 3        | 4        | 7        | 15       | 12       | 25       | 18       | 15       | 23       | 122     |
|                                       | Total             | 3.441    | 3.702    | 4.104    | 4.259    | 4.449    | 4.356    | 4.779    | 5.038    | 5.215    | 39.343  |
| NEA                                   | Argentina         | 1.901    | 2.478    | 3.374    | 3.660    | 3.532    | 3.632    | 3.503    | 3.867    | 4.048    | 29.995  |
|                                       | Limitrofes y Perú | 113      | 246      | 253      | 268      | 260      | 255      | 276      | 278      | 262      | 2.211   |
|                                       | Otras             | 101      | 11       | 12       | 27       | 13       | 24       | 223      | 36       | 11       | 458     |
|                                       | Total             | 2.115    | 2.735    | 3.639    | 3.955    | 3.805    | 3.911    | 4.002    | 4.181    | 4.321    | 32.664  |
| Patagonia                             | Argentina         | 2.954    | 3.012    | 2.436    | 2.692    | 2.625    | 2.319    | 2.595    | 2.812    | 2.652    | 24.097  |
|                                       | Limitrofes y Perú | 234      | 224      | 198      | 212      | 213      | 277      | 199      | 200      | 188      | 1.945   |
|                                       | Otras             | 17       | 24       | 43       | 30       | 38       | 195      | 129      | 44       | 65       | 585     |
|                                       | Total             | 3.205    | 3.260    | 2.677    | 2.934    | 2.876    | 2.791    | 2.923    | 3.056    | 2.905    | 26.627  |



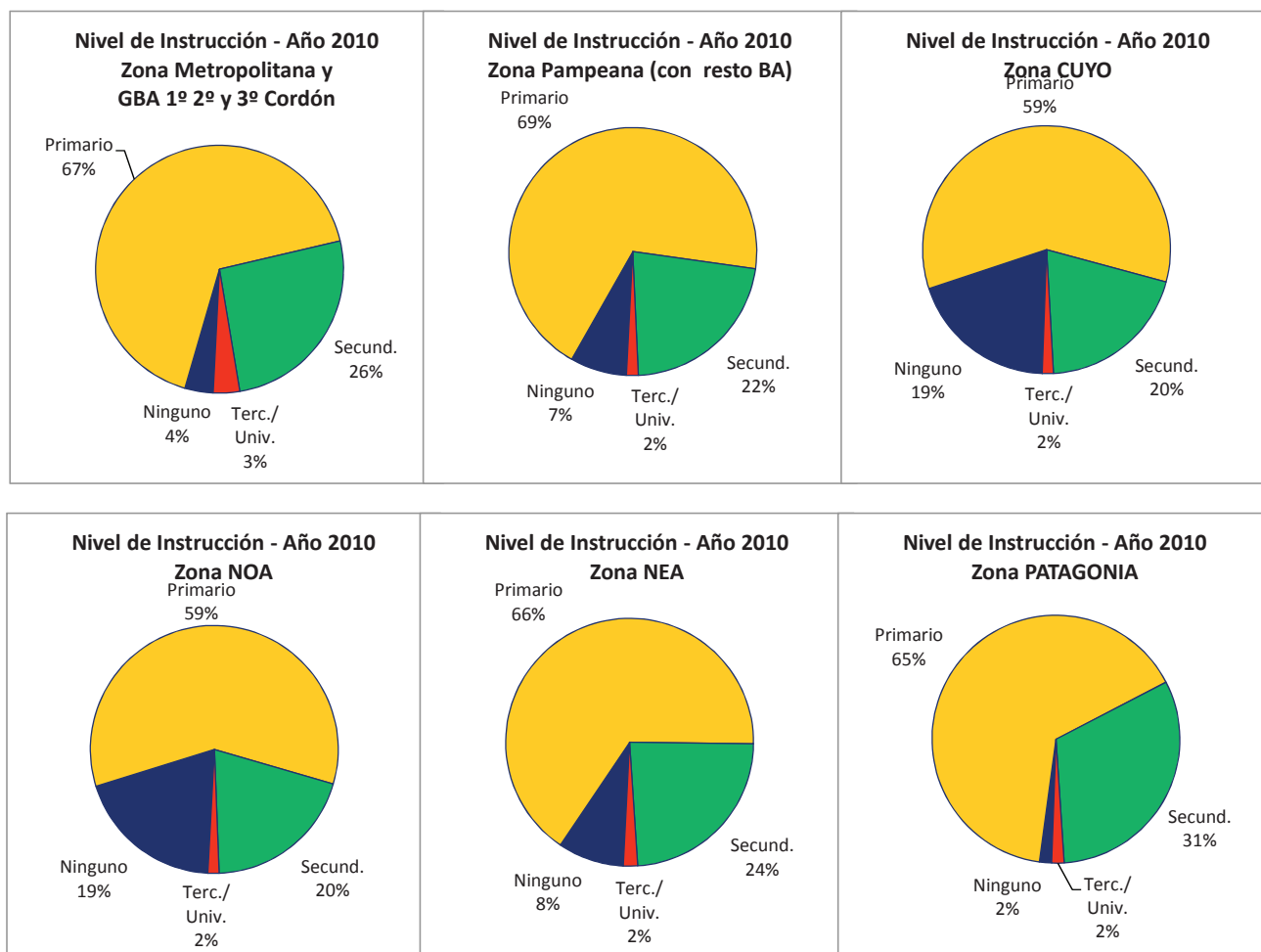
**Nota:** En el Año 2005 el Servicio Penitenciario Bonaerense no remitió la información detallada de varias Unidades. Por tal motivo, en las Regiones Metropolitana y Pampeana no se grafica dicho año, ya que hay un decrecimiento importante.



**CUADRO 50**

**EVOLUCIÓN DE DETENIDOS POR REGIONES SEGÚN INSTRUCCIÓN**

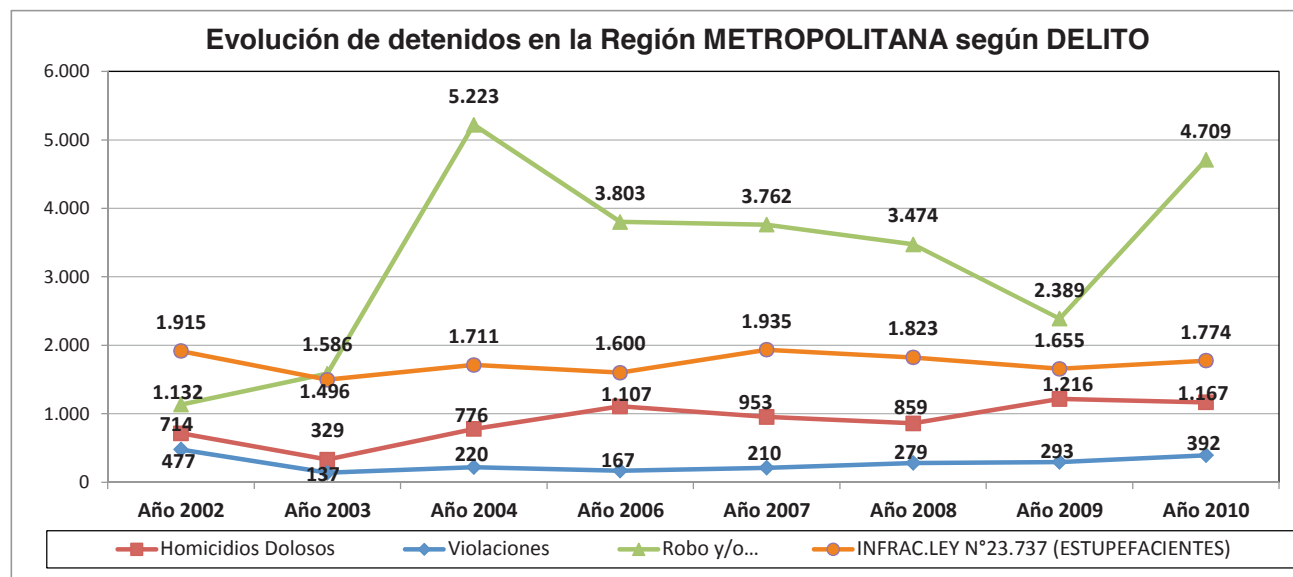
| Regiones                              | Nivel de Instrucción | Año 2002      | Año 2003      | Año 2004      | Año 2005      | Año 2006      | Año 2007      | Año 2008      | Año 2009      | Año 2010      | Total          |
|---------------------------------------|----------------------|---------------|---------------|---------------|---------------|---------------|---------------|---------------|---------------|---------------|----------------|
| Metropolitana y GBA 1º 2º y 3º Cordón | Ninguno              | 2.269         | 65            | 662           | 155           | 224           | 299           | 502           | 234           | 442           | 4.852          |
|                                       | Primario             | 4.426         | 3.357         | 6.910         | 4.612         | 5.773         | 6.142         | 6.626         | 5.921         | 8.018         | 51.785         |
|                                       | Secund.              | 2.223         | 1.106         | 2.004         | 1.674         | 1.806         | 2.567         | 3.036         | 2.814         | 3.126         | 20.356         |
|                                       | Terc./Univ.          | 232           | 137           | 249           | 264           | 249           | 402           | 474           | 412           | 415           | 2.834          |
|                                       | Sin Datos            | 145           | 1.879         | 137           | 1.473         | 1.576         | 41            | 130           | 349           | 549           | 6.279          |
|                                       | <b>Total</b>         | <b>9.295</b>  | <b>6.544</b>  | <b>9.962</b>  | <b>8.178</b>  | <b>9.628</b>  | <b>9.451</b>  | <b>10.768</b> | <b>9.730</b>  | <b>12.550</b> | <b>86.106</b>  |
| Pampeana (con Resto BA)               | Ninguno              | 1.436         | 1.176         | 1.718         | 1.088         | 1.330         | 1.533         | 1.726         | 1.530         | 2.142         | 13.679         |
|                                       | Primario             | 18.005        | 17.754        | 21.709        | 15.921        | 19.539        | 19.711        | 19.332        | 19.948        | 20.008        | 171.927        |
|                                       | Secundario           | 3.831         | 3.549         | 4.921         | 3.182         | 4.553         | 4.783         | 5.045         | 6.006         | 6.387         | 42.257         |
|                                       | Terc./Univ.          | 216           | 205           | 267           | 210           | 329           | 341           | 362           | 371           | 451           | 2.752          |
|                                       | Sin Datos            | 49            | 10            | 439           | 370           | 324           | 761           | 936           | 1.046         | 1.049         | 4.984          |
|                                       | <b>Total</b>         | <b>23.537</b> | <b>22.694</b> | <b>29.054</b> | <b>20.771</b> | <b>26.075</b> | <b>27.129</b> | <b>27.401</b> | <b>28.901</b> | <b>30.037</b> | <b>235.599</b> |
| Cuyo                                  | Ninguno              | 278           | 346           | 248           | 320           | 273           | 290           | 269           | 851           | 751           | 3.626          |
|                                       | Primario             | 2.335         | 2.565         | 2.460         | 2.424         | 2.552         | 2.297         | 2.529         | 2.161         | 2.301         | 21.624         |
|                                       | Secundario           | 702           | 776           | 816           | 784           | 701           | 685           | 710           | 770           | 772           | 6.716          |
|                                       | Terc./Univ.          | 50            | 58            | 62            | 59            | 63            | 55            | 59            | 66            | 56            | 528            |
|                                       | Sin Datos            | 11            | 7             | 7             | 5             | 6             | 15            | 8             | 4             | 9             | 72             |
|                                       | <b>Total</b>         | <b>3.376</b>  | <b>3.752</b>  | <b>3.593</b>  | <b>3.592</b>  | <b>3.595</b>  | <b>3.342</b>  | <b>3.575</b>  | <b>3.852</b>  | <b>3.889</b>  | <b>32.566</b>  |
| NOA                                   | Ninguno              | 351           | 318           | 289           | 267           | 303           | 271           | 301           | 309           | 311           | 2.720          |
|                                       | Primario             | 2.367         | 2.712         | 3.064         | 3.262         | 3.338         | 3.250         | 3.537         | 3.428         | 3.594         | 28.552         |
|                                       | Secundario           | 643           | 582           | 632           | 640           | 715           | 695           | 828           | 1.104         | 1.161         | 7.000          |
|                                       | Terc./Univ.          | 79            | 89            | 87            | 84            | 92            | 78            | 105           | 137           | 141           | 892            |
|                                       | Sin Datos            | 1             | 1             | 32            | 6             | 1             | 62            | 8             | 60            | 8             | 179            |
|                                       | <b>Total</b>         | <b>3.441</b>  | <b>3.702</b>  | <b>4.104</b>  | <b>4.259</b>  | <b>4.449</b>  | <b>4.356</b>  | <b>4.779</b>  | <b>5.038</b>  | <b>5.215</b>  | <b>39.343</b>  |
| NEA                                   | Ninguno              | 437           | 224           | 362           | 406           | 363           | 439           | 702           | 487           | 369           | 3.789          |
|                                       | Primario             | 1.346         | 2.078         | 2.700         | 2.803         | 2.782         | 2.589         | 2.286         | 2.520         | 2.824         | 21.928         |
|                                       | Secundario           | 308           | 397           | 539           | 699           | 593           | 830           | 766           | 1.058         | 1.020         | 6.210          |
|                                       | Terc./Univ.          | 23            | 31            | 37            | 45            | 42            | 45            | 48            | 77            | 80            | 428            |
|                                       | Sin Datos            | 1             | 5             | 1             | 2             | 25            | 8             | 200           | 39            | 28            | 309            |
|                                       | <b>Total</b>         | <b>2.115</b>  | <b>2.735</b>  | <b>3.639</b>  | <b>3.955</b>  | <b>3.805</b>  | <b>3.911</b>  | <b>4.002</b>  | <b>4.181</b>  | <b>4.321</b>  | <b>32.664</b>  |
| Patagonia                             | Ninguno              | 244           | 106           | 49            | 98            | 78            | 78            | 45            | 52            | 46            | 796            |
|                                       | Primario             | 2.404         | 2.561         | 1.994         | 2.125         | 2.051         | 1.905         | 2.097         | 2.184         | 1.894         | 19.215         |
|                                       | Secundario           | 507           | 516           | 577           | 658           | 605           | 555           | 716           | 754           | 916           | 5.804          |
|                                       | Terc./Univ.          | 48            | 38            | 46            | 44            | 49            | 35            | 54            | 56            | 47            | 417            |
|                                       | Sin Datos            | 2             | 39            | 11            | 9             | 93            | 218           | 11            | 10            | 2             | 395            |
|                                       | <b>Total</b>         | <b>3.205</b>  | <b>3.260</b>  | <b>2.677</b>  | <b>2.934</b>  | <b>2.876</b>  | <b>2.791</b>  | <b>2.923</b>  | <b>3.056</b>  | <b>2.905</b>  | <b>26.627</b>  |



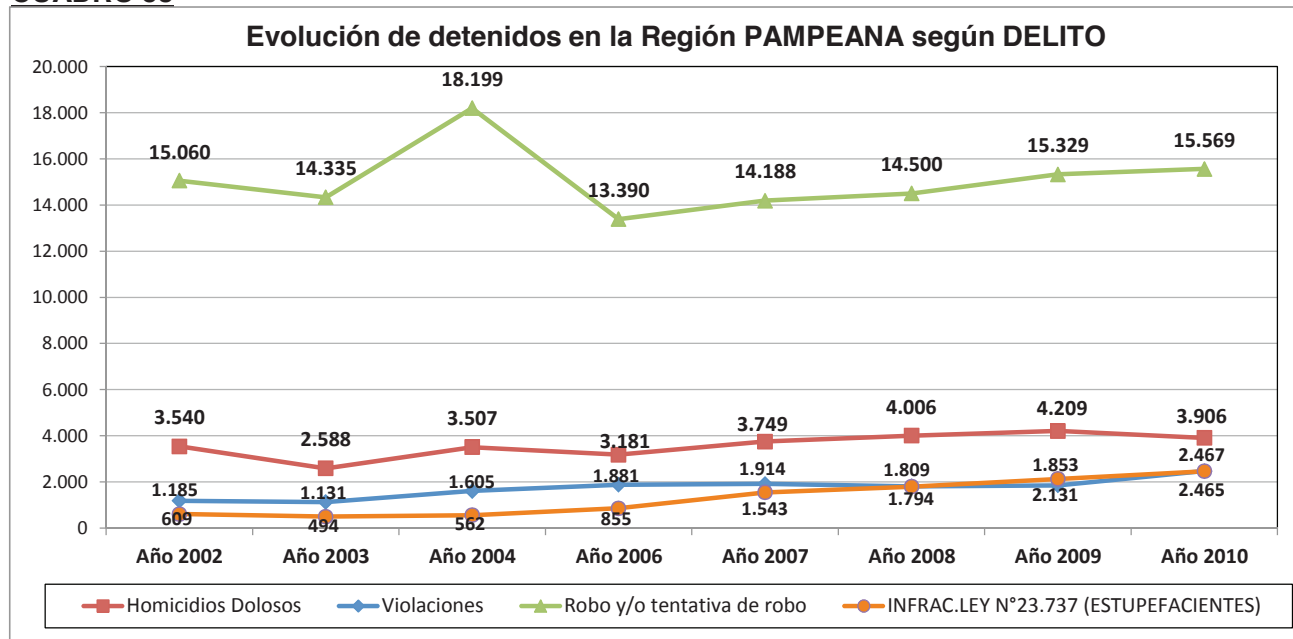
**CUADRO 51****EVOLUCIÓN DE DETENIDOS POR REGIONES SEGÚN DELITO**

| Regiones                              | DELITO                                | Año 2002 | Año 2003 | Año 2004 | Año 2005 | Año 2006 | Año 2007 | Año 2008 | Año 2009 | Año 2010 | Total   |
|---------------------------------------|---------------------------------------|----------|----------|----------|----------|----------|----------|----------|----------|----------|---------|
| Metropolitana y GBA 1° 2° y 3° Cordón | Homicidios Dolosos                    | 714      | 329      | 776      | 937      | 1.107    | 953      | 859      | 1.216    | 1.167    | 8.058   |
|                                       | Violaciones                           | 477      | 137      | 220      | 152      | 167      | 210      | 279      | 293      | 392      | 2.327   |
|                                       | Robo y/o tentativa de robo            | 1.132    | 1.586    | 5.223    | 2.469    | 3.803    | 3.762    | 3.474    | 2.389    | 4.709    | 28.547  |
|                                       | INFRAC.LEY N°23.737 (ESTUPEFACIENTES) | 1.915    | 1.496    | 1.711    | 1.409    | 1.600    | 1.935    | 1.823    | 1.655    | 1.774    | 15.318  |
| Pampeana (con Resto BA)               | Homicidios Dolosos                    | 3.540    | 2.588    | 3.507    | 2.446    | 3.181    | 3.749    | 4.006    | 4.209    | 3.906    | 31.132  |
|                                       | Violaciones                           | 1.185    | 1.131    | 1.605    | 1.260    | 1.881    | 1.914    | 1.809    | 1.853    | 2.467    | 15.105  |
|                                       | Robo y/o tentativa de robo            | 15.060   | 14.335   | 18.199   | 10.408   | 13.390   | 14.188   | 14.500   | 15.329   | 15.569   | 130.978 |
|                                       | INFRAC.LEY N°23.737 (ESTUPEFACIENTES) | 609      | 494      | 562      | 525      | 855      | 1.543    | 1.794    | 2.131    | 2.465    | 10.978  |
| Cuyo                                  | Homicidios Dolosos                    | 318      | 236      | 572      | 578      | 675      | 666      | 705      | 741      | 746      | 5.237   |
|                                       | Violaciones                           | 145      | 172      | 207      | 161      | 79       | 204      | 106      | 102      | 375      | 1.551   |
|                                       | Robo y/o tentativa de robo            | 1.035    | 779      | 1.795    | 1.803    | 1.858    | 1.735    | 1.856    | 1.981    | 1.928    | 14.770  |
|                                       | INFRAC.LEY N°23.737 (ESTUPEFACIENTES) | 147      | 451      | 330      | 339      | 340      | 260      | 308      | 291      | 301      | 2.767   |
| NOA                                   | Homicidios Dolosos                    | 351      | 458      | 900      | 639      | 658      | 684      | 765      | 799      | 467      | 5.721   |
|                                       | Violaciones                           | 243      | 310      | 297      | 345      | 370      | 396      | 435      | 498      | 495      | 3.389   |
|                                       | Robo y/o tentativa de robo            | 488      | 1.207    | 1.310    | 672      | 706      | 669      | 886      | 962      | 1.146    | 8.046   |
|                                       | INFRAC.LEY N°23.737 (ESTUPEFACIENTES) | 435      | 446      | 516      | 565      | 568      | 670      | 711      | 664      | 730      | 5.305   |
| NEA                                   | Homicidios Dolosos                    | 614      | 711      | 1.039    | 1.051    | 1.167    | 996      | 1.003    | 917      | 683      | 8.181   |
|                                       | Violaciones                           | 243      | 263      | 333      | 410      | 391      | 331      | 361      | 367      | 337      | 3.036   |
|                                       | Robo y/o tentativa de robo            | 404      | 900      | 1.320    | 1.398    | 1.313    | 1.252    | 869      | 992      | 1.424    | 9.872   |
|                                       | INFRAC.LEY N°23.737 (ESTUPEFACIENTES) | 423      | 522      | 519      | 484      | 443      | 452      | 465      | 353      | 445      | 4.106   |
| Patagonia                             | Homicidios Dolosos                    | 542      | 614      | 405      | 428      | 435      | 401      | 501      | 581      | 546      | 4.453   |
|                                       | Violaciones                           | 346      | 308      | 213      | 231      | 236      | 236      | 262      | 313      | 264      | 2.409   |
|                                       | Robo y/o tentativa de robo            | 1.009    | 1.327    | 1.194    | 1.068    | 1.062    | 865      | 727      | 669      | 911      | 8.832   |
|                                       | INFRAC.LEY N°23.737 (ESTUPEFACIENTES) | 253      | 271      | 330      | 305      | 243      | 290      | 307      | 296      | 230      | 2.525   |

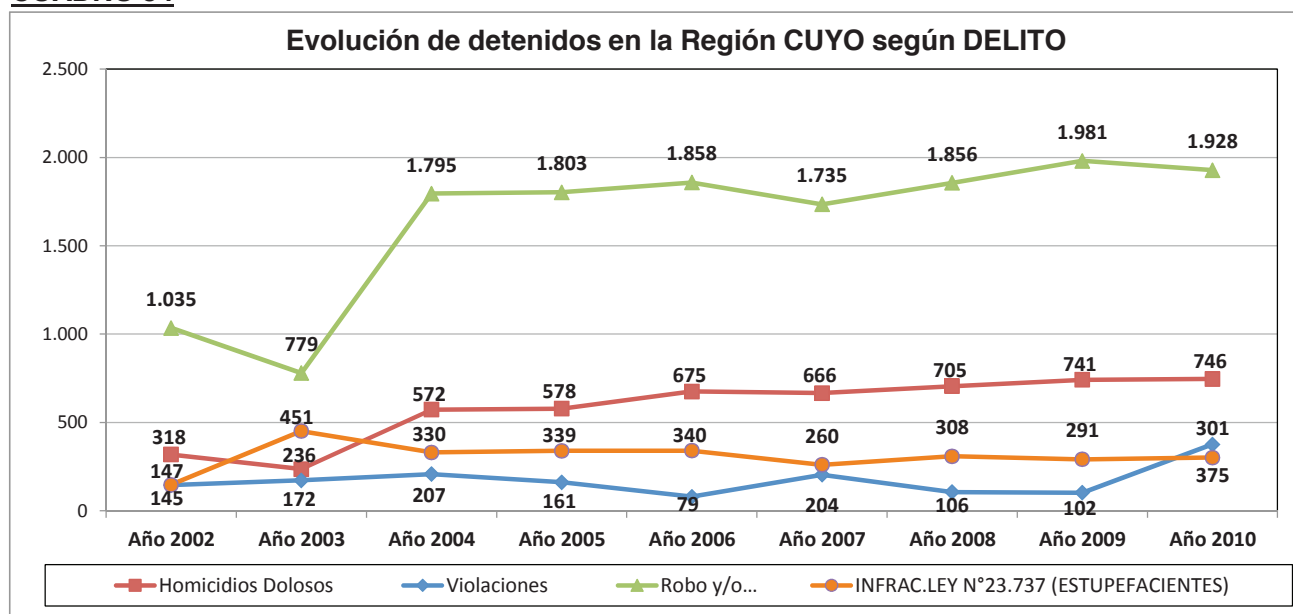
**CUADRO 52**



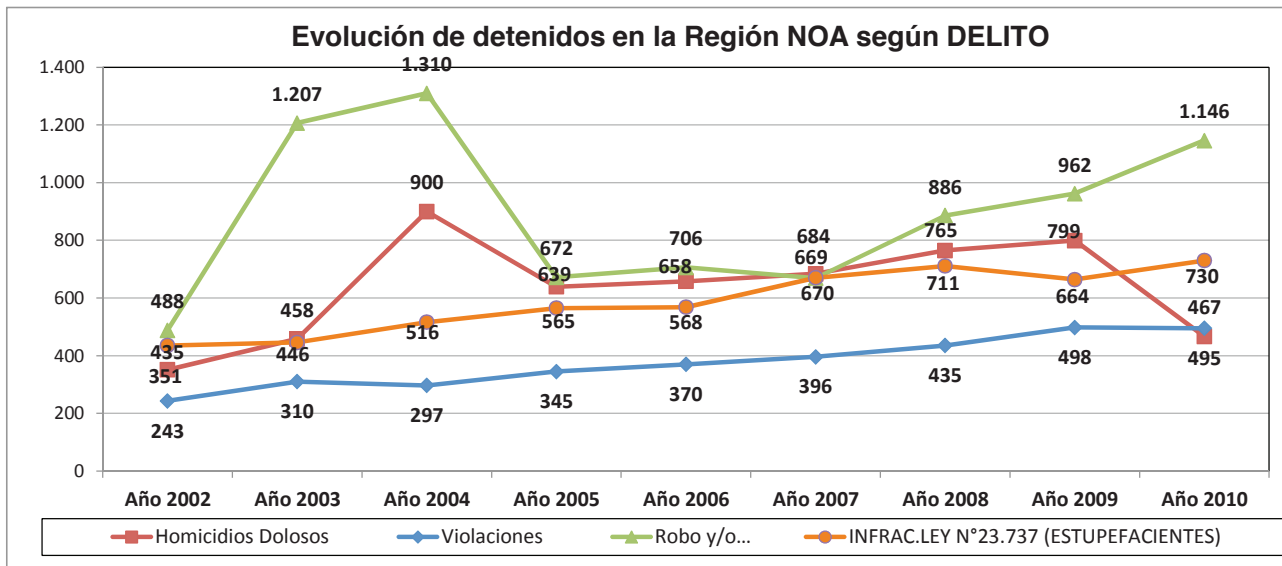
**CUADRO 53**



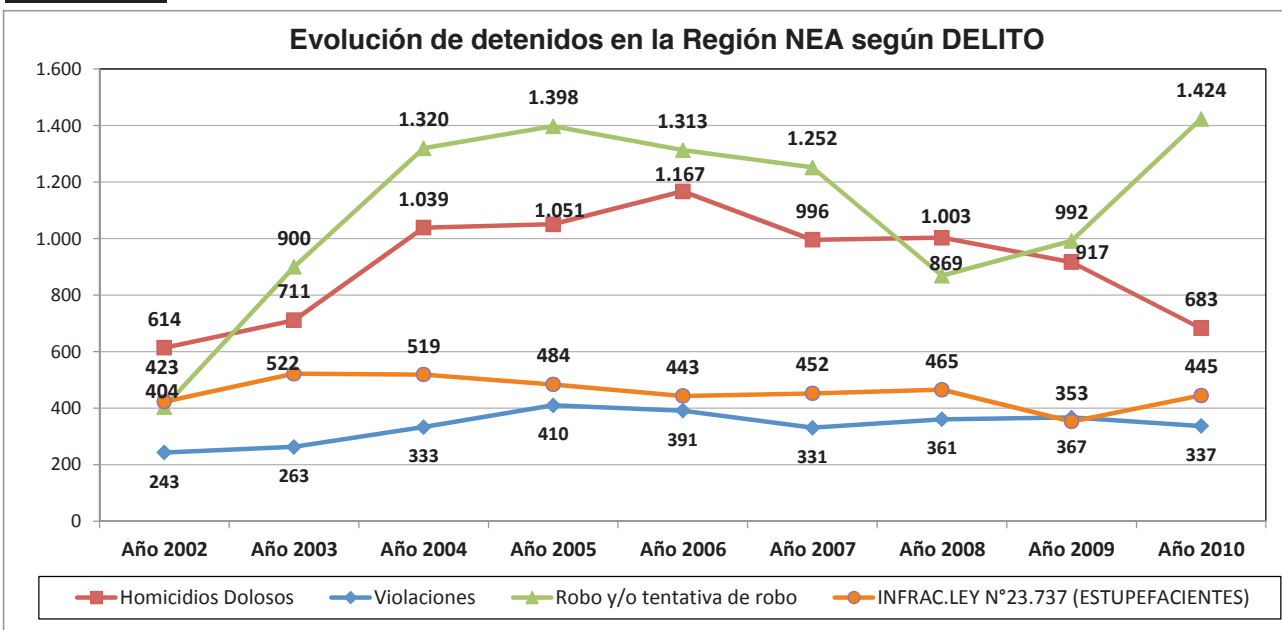
**CUADRO 54**



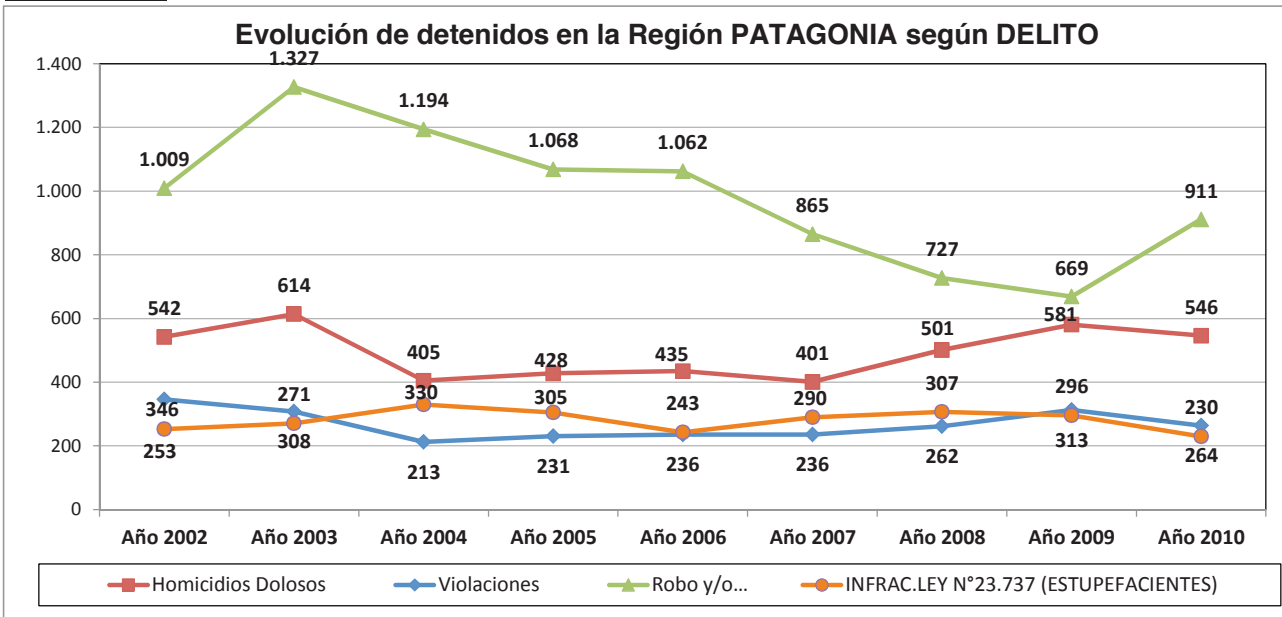
**CUADRO 55**



**CUADRO 56**



**CUADRO 57**



# CAPITULO 5

## Situación institucional en las unidades de detención de todo el país

Abordar el problema de la sobrepoblación carcelaria únicamente sobre la base de los instrumentos utilizados por el SNEEP presenta limitaciones, ya que no se registra toda la información estructural de las unidades necesaria para contar con un panorama más amplio y los datos que se remiten surgen únicamente de lo informado por cada unidad sin que exista una supervisión *in situ* de lo comunicado o posibilidad de contrastarlo con otros registros más exhaustivos. De todas maneras, de acuerdo a lo informado por cada unidad<sup>7</sup>, podemos observar que en el último año censado -2010- la capacidad total de los establecimientos a nivel nacional era levemente inferior a la cantidad real de personas que viven en ellas, existiendo una sobrepoblación del 1%. Esta situación fue variando año a año y, aunque con algunos altibajos, la tendencia fue decreciente.

Sin embargo, la situación cambia ostensiblemente de acuerdo a las distintas jurisdicciones -e, incluso, de unidad a unidad- como así también fue variando a lo largo de los años. En el caso particular del Servicio Penitenciario Federal (SPF), según lo informado por cada unidad, desde el año 2004 no existe sobrepoblación, existiendo un porcentaje de alrededor del 10% de capacidad sobrante. Asimismo, el Servicio Penitenciario de la provincia de Buenos Aires, que es donde se encuentra la mayor parte de población privada de libertad, ha informado en el último censo una sobrepoblación del 1,5%, lo que rompe con una tendencia de cinco años de capacidad sobrante en las unidades que remitieron datos al respecto.

Finalmente, es interesante destacar que del SNEEP también surgen datos generales sobre la dotación del personal penitenciario. Se trata de datos globales que solamente distinguen las categorías de oficiales, suboficiales y civiles, pero lo interesante es que se consignan por unidad. Al igual que el caso de la sobrepoblación informada anteriormente, también es importante aclarar que se trata de información que no remiten la totalidad de unidades, por lo tanto en este caso debemos tener especial precaución porque los números totales no necesariamente representan los totales existentes en cada provincia. Para clarificar esta cuestión en los cuadros se detallan qué unidades de cada servicio penitenciario o policía provincial informan.

De acuerdo a lo informado en el último censo por las unidades que respondieron este requerimiento, en el año 2010 la dotación total de personal penitenciario (incluyendo oficiales, suboficiales, agentes o cadetes y civiles) alcanzaba los 32.412 personas. Analizando la situación de cada servicio penitenciario surge que las dotaciones mayores son las del Servicio Penitenciario de la provincia de Buenos Aires (informaron 12.910 personas), el Servicio Penitenciario Federal (8.467), el Servicio Penitenciario de Córdoba (1.930), Mendoza (1.640) y Santa Fe (1.437). El Servicio Penitenciario Federal (SPF), al menos en las unidades que informaron, es el organismo que más personal cuenta en relación a la cantidad de detenidos existentes en los establecimientos de su jurisdicción. En términos generales, el personal penitenciario es mayormente masculino (alrededor del 75%) y la categoría con mayor presencia en cada unidad es la de suboficiales.

<sup>7</sup> Cabe destacar que la cantidad de unidades que informan esta variable es diferente en cada año, por lo tanto para obtener el porcentaje de sobrepoblación se trabaja sobre la base de los casos informados.

**CUADRO 58**

**REPUBLICA ARGENTINA  
CAPACIDAD Y POBLACION PENITENCIARIA**

| SNEEP    | CAPACIDAD | POBLACION ALOJADA | SOBREPOBLACION | PORCENTAJE DE SOBREPOBLACION |
|----------|-----------|-------------------|----------------|------------------------------|
| Año 2002 | 31897     | 37543             | 5646           | 17,7%                        |
| Año 2003 | 32256     | 35514             | 3258           | 10,1%                        |
| Año 2004 | 43.976    | 50.346            | 6.370          | 14,5%                        |
| Año 2005 | 38.198    | 40.590            | 2.392          | 6,3%                         |
| Año 2006 | 46.494    | 45.438            | -1.056         | -2,3%                        |
| Año 2007 | 49.322    | 46.263            | -3.059         | -6,2%                        |
| Año 2008 | 53.044    | 50.957            | -2.087         | -3,9%                        |
| Año 2009 | 56.002    | 56.507            | 399            | 0,7%                         |
| Año 2010 | 58.211    | 58.810            | 599            | 1,0%                         |

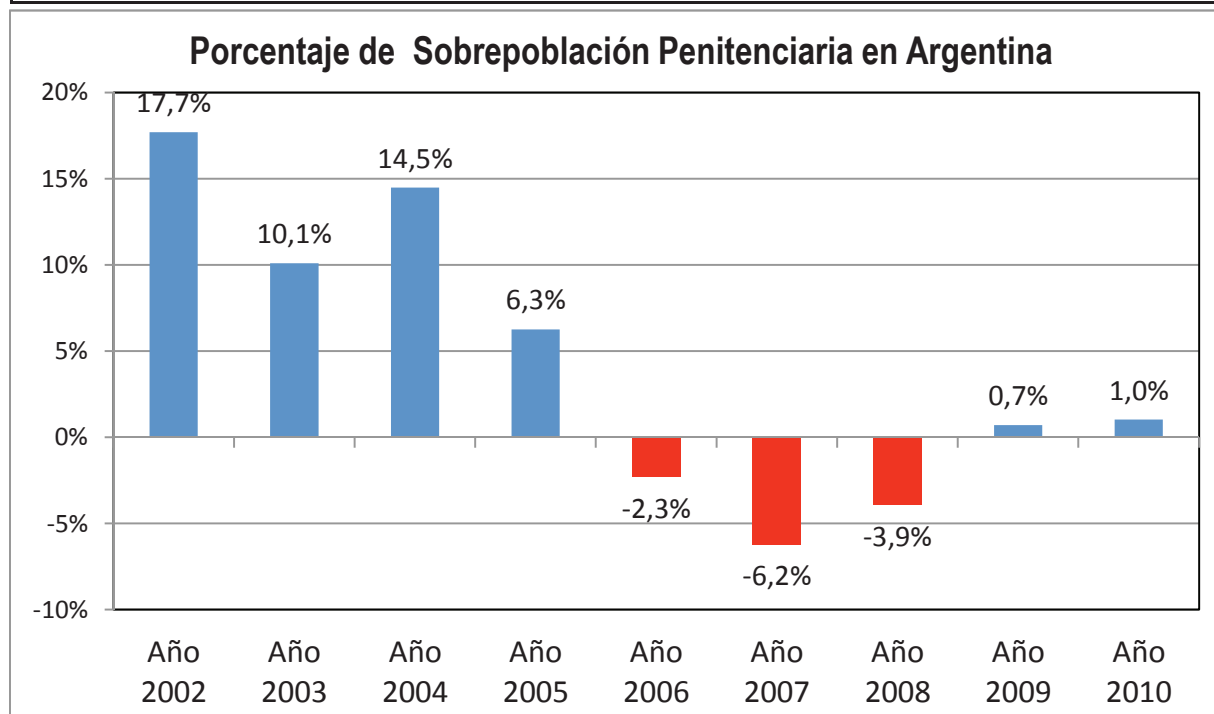
**Notas aclaratorias:**

En el Año 2002: No se incluyen las unidades que no informaron su capacidad: Centro Federal de Tratamiento especial para Jovenes Adultos del SPF, Unidad 5 (Mercedes), Unidad 8 (Los Hornos), Unidad 24 (Fcio.Varela), Unidad 25 (Olmos), Unidad 27 (Sierra Chica), Unidad 28 (Magdalena), Unidad 30 (Gral Alvear) de Buenos Aires, Unidad II, III y IV de Corrientes, Alcaldia seccional 3° UR I de La Pampa, Penitenciaría provincial de Mendoza, Alcaldia policial zona centro San Julian de Santa Cruz, Unidad N° 1 de procesados y N°2 de penados de Tucuman.

En el Año 2003: No se encuentran incluidas en este cuadro las siguientes unidades: U.6 Dolores, U.7 Azul, U.11 Baradero, U.15 Batán, U.17 Olmos, U.21 Campana, U.23 Florencio Varela, U.24 Florencio Varela y U.34 Melchor Romero, ya que las mismas no informaron su población penal. La U.28 Magdalena no informó la capacidad

En los Años 2006 y 2007: No informaron su capacidad Mendoza, Salta y Unidades 1 y 2 de Tucumán.

En el Año 2008, faltan datos de capacidad de la provincia de Mendoza

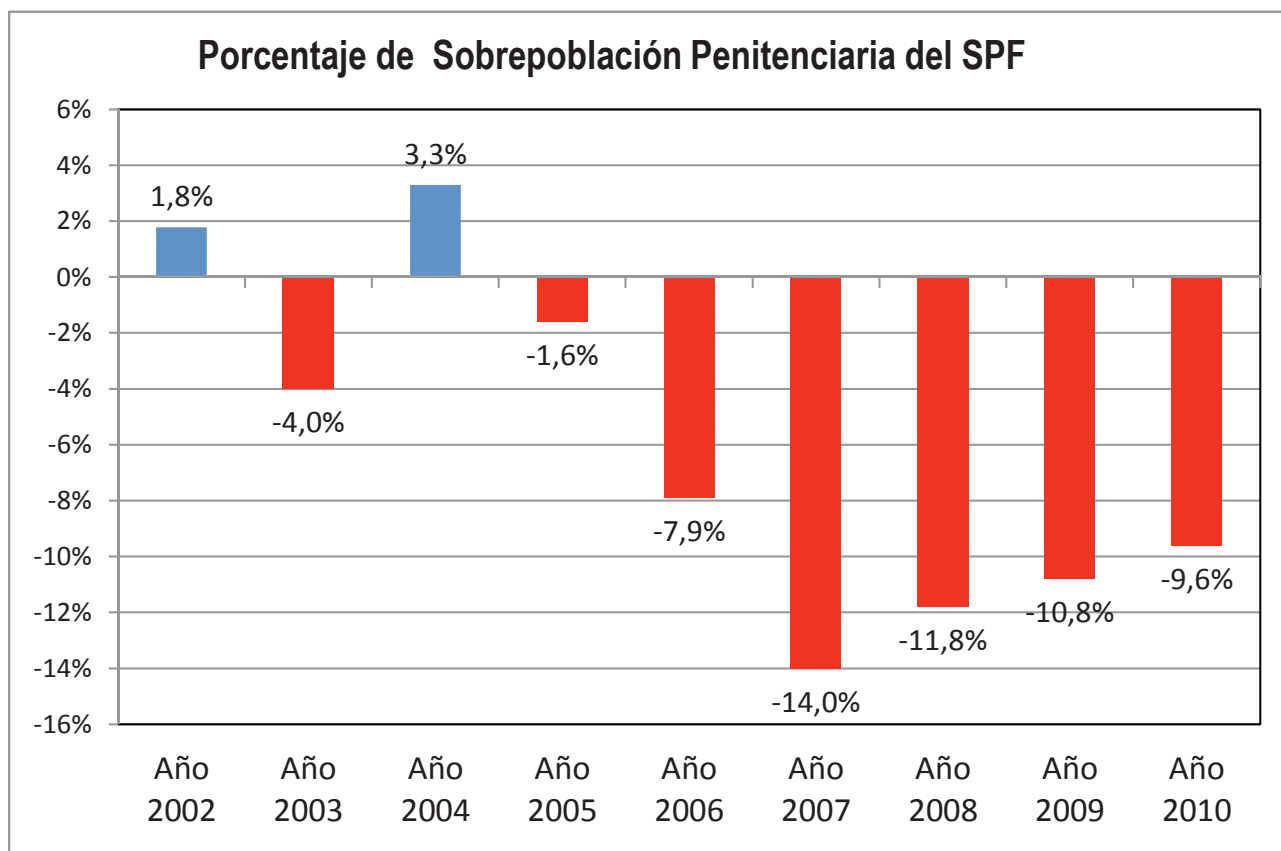


## CUADRO 59

### SERVICIO PENITENCIARIO FEDERAL CAPACIDAD Y POBLACION PENITENCIARIA

| SNEEP    | CAPACIDAD | POBLACION ALOJADA | SOBREPOBLACION | PORCENTAJE DE SOBREPOBLACION |
|----------|-----------|-------------------|----------------|------------------------------|
| Año 2002 | 6896      | 7019              | 123            | 1,8%                         |
| Año 2003 | 7231      | 6939              | -292           | -4,0%                        |
| Año 2004 | 9.429     | 9.738             | 309            | 3,3%                         |
| Año 2005 | 9.786     | 9.625             | -161           | -1,6%                        |
| Año 2006 | 10.185    | 9.380             | -805           | -7,9%                        |
| Año 2007 | 10.489    | 9.024             | -1.465         | -14,0%                       |
| Año 2008 | 10.376    | 9.149             | -1.227         | -11,8%                       |
| Año 2009 | 10.324    | 9.210             | -1.114         | -10,8%                       |
| Año 2010 | 10.532    | 9.523             | -1.009         | -9,6%                        |

Nota: En el Año 2002 el Centro Federal de Tratamiento especial para Jovenes Adultos no informó su capacidad.



**CUADRO 60**

**SERVICIO PENITENCIARIO FEDERAL  
EVOLUCION DE PORCENTAJE DE SOBREPoblACION**

| PROVIN-<br>CIA               | UNIDADES   | AÑO<br>2002 | AÑO<br>2003  | AÑO<br>2004 | AÑO<br>2005  | AÑO<br>2006  | AÑO<br>2007   | AÑO<br>2008   | AÑO<br>2009   | AÑO<br>2010  |
|------------------------------|--|-------------|--------------|-------------|--------------|--------------|---------------|---------------|---------------|--------------|
| Ciudad de<br>Buenos<br>Aires | SPF - U. 2 INSTITUTO DE DETENCION DE LA CAPITAL FEDERAL      | 36,9%       | 2,6%         | 14,1%       | 16,4%        | 4,6%         | -7,9%         | -5,0%         | -5,2%         | -6,5%        |
|                              | SPF - U.18 CASA DE PREEGRESO "DR. JOSE INGENIEROS"           | 16,7%       | 16,7%        | 12,5%       | 0,0%         | 0,0%         | 0,0%          | 0,0%          | -30,0%        | -80,0%       |
|                              | SPF - U.20 SERVICIO PSIQUIATRICO CENTRAL DE VARONES          | 24,2%       | 48,2%        | 81,6%       | 10,0%        | 4,0%         | -13,0%        | -25,2%        | -5,4%         | -25,9%       |
|                              | SPF - U.21 CENTRO PENIT.ENFERMEDADES INFECTOCONTAGIOSAS      | -50,8%      | -67,2%       | -54,1%      | -43,2%       | -40,0%       | -30,0%        | -52,1%        | -57,1%        | -61,2%       |
|                              | SPF - U.27 SERVICIO PSIQUIATRICO CENTRAL DE MUJERES          | -69,0%      | -36,0%       | -52,0%      | -48,0%       | -64,0%       | -37,0%        | -48,1%        | -44,4%        | -55,6%       |
| Buenos<br>Aires              | SPF - COMPLEJO PENITENCIARIO FEDERAL I -EZEIZA-              | 6,6%        | -1,5%        | -2,7%       | -6,0%        | -10,9%       | -20,0%        | -16,9%        | -8,4%         | -7,5%        |
|                              | SPF - COMPLEJO PENITENCIARIO FEDERAL II -MARCOS PAZ-         | 3,6%        | -6,0%        | 0,3%        | -0,5%        | 2,0%         | -13,9%        | -10,7%        | -8,4%         | -0,4%        |
|                              | SPF - U. 3 INSTITUTO CORRECCIONAL DE MUJERES                 | 65,1%       | 6,1%         | 50,0%       | -12,0%       | -14,2%       | 1,2%          | -7,5%         | -14,7%        | -19,4%       |
|                              | SPF - U.19 COLONIA PENAL DE EZEIZA                           | -41,1%      | -15,3%       | -2,1%       | -10,5%       | -10,8%       | -2,5%         | -15,4%        | -19,3%        | -23,9%       |
|                              | SPF - COMPLEJO FEDERAL DE JOVENES ADULTOS - AREA C.R.D.      |             | -27,3%       | -47,7%      | -31,8%       | -38,6%       | -36,4%        | -18,2%        | -13,6%        | -6,8%        |
|                              | SPF - COMPLEJO FEDERAL DE JOVENES ADULTOS - MODULO V         |             |              |             |              |              |               |               |               | -3,7%        |
|                              | SPF - U.24 INSTITUTO FEDERAL PARA JÓVENES ADULTOS            | 17,8%       | -56,6%       | -5,9%       | -9,9%        | -15,1%       | -24,3%        | -7,2%         | -15,8%        | -11,7%       |
|                              | SPF - U.26 INSTITUTO PARA JÓVENES ADULTOS "JUAN C. LANDO"    | -76,9%      | 46,2%        | -25,6%      | -30,8%       | -28,2%       | -30,8%        | -12,8%        | -25,6%        | -33,3%       |
|                              | SPF - U.31 CENTRO FEDERAL DE DETENCIÓN DE MUJERES            | -9,9%       | -8,6%        | -2,3%       | -10,5%       | -6,6%        | -9,0%         | -24,6%        | -34,4%        | -37,1%       |
|                              | SPF - U.34 INSTITUTO PENAL FEDERAL "CAMPO DE MAYO"           |             |              |             |              |              |               | -2,6%         | 0,0%          | -2,6%        |
| Chaco                        | SPF - U. 7 PRISION REGIONAL DEL NORTE                        | -4,4%       | -5,0%        | -2,0%       | -4,4%        | -13,8%       | -19,0%        | -2,7%         | -6,9%         | -4,7%        |
|                              | SPF - U.11 COLONIA PENAL DE PRESID. ROQUE SAENZ PEÑA         | -4,0%       | -3,6%        | 0,7%        | 5,0%         | -19,3%       | -20,7%        | -9,8%         | -2,9%         | -6,4%        |
| Chubut                       | SPF - U. 6 INSTITUTO DE SEGURIDAD Y RESOCIALIZACION          | 15,8%       | -5,0%        | -1,2%       | 0,0%         | -15,7%       | -25,9%        | -1,9%         | -2,6%         | -6,0%        |
|                              | SPF - U.14 CARCEL DE ESQUEL "SUBALCAIDE ABEL R. MUÑOZ"       | -2,2%       | -35,9%       | -8,7%       | -14,1%       | -31,9%       | -29,7%        | -24,7%        | -1,9%         | -18,4%       |
| Formosa                      | SPF - U.10 CARCEL DE FORMOSA                                 | 5,0%        | 0,8%         | -5,0%       | -11,7%       | -15,8%       | -15,0%        | -0,7%         | -9,3%         | -7,1%        |
| Jujuy                        | SPF - U. 8 NUESTRA SRA. DEL ROSARIO DE RIO BLANCO Y PAYPAYÁ  |             |              |             |              |              | -7,0%         | -12,5%        | -15,6%        | -6,3%        |
|                              | SPF - U.22 CARCEL FEDERAL DE JUJUY                           | -3,8%       | -10,0%       | -12,5%      | 24,7%        | -16,6%       | -27,5%        | -25,5%        | -31,4%        | -14,7%       |
| La Pampa                     | SPF - U. 4 COLONIA PENAL DE SANTA ROSA - LA PAMPA            | -0,3%       | -11,1%       | -6,2%       | -7,1%        | -13,4%       | -16,7%        | -14,7%        | -2,9%         | -14,5%       |
|                              | SPF - U.13 INSTITUTO CORREC. MUJERES "NTRA. SRA. DEL CARMEN" | 0,0%        | 5,7%         | 15,7%       | -2,6%        | 25,0%        | -14,0%        | -24,4%        | -54,7%        | -51,2%       |
|                              | SPF - U.25 INSTITUTO CORRECCIONAL ABIERTO DE GENERAL PICO    | -21,7%      | 4,3%         | -51,1%      | -66,0%       | -68,1%       | -23,1%        | -11,5%        | -3,8%         | -42,9%       |
|                              | SPF - U.30 INSTITUTO DE JOVENES ADULTOS                      | -79,3%      | -28,6%       | -14,3%      | -4,8%        | -19,0%       | -4,8%         | -47,6%        | -23,8%        | 0,0%         |
| Misiones                     | SPF - U.17 COLONIA PENAL DE CANDELARIA                       | 7,7%        | 16,0%        | 0,0%        | 5,1%         | 8,5%         | 4,5%          | 0,5%          | -0,6%         | -3,8%        |
| Neuquén                      | SPF - U. 9 PRISION REGIONAL DEL SUR                          | -4,6%       | 3,4%         | -0,4%       | -2,0%        | -11,6%       | -10,4%        | -7,9%         | -5,9%         | -12,1%       |
| Río Negro                    | SPF - U. 5 COLONIA PENAL "SUBPREFECTO MIGUEL ROCHA"          | -28,3%      | -11,2%       | 0,9%        | -5,2%        | -15,4%       | -20,3%        | -34,0%        | -18,5%        | -6,4%        |
|                              | SPF - U.12 COLONIA PENAL DE VIEDMA                           | 0,0%        | -19,4%       | -9,6%       | -14,6%       | -24,2%       | -9,8%         | -16,0%        | -13,7%        | -8,6%        |
| Salta                        | SPF - U.16 SEÑOR Y VIRGEN DEL MILAGRO                        |             |              |             |              |              | -3,4%         | 3,6%          | -5,2%         | -10,5%       |
|                              | SPF - U.23 CARCEL FEDERAL DE SALTA                           | -90,0%      | -3,3%        | 0,0%        | 13,3%        | 0,0%         | 9,1%          | 4,5%          | -17,4%        | 0,0%         |
| Sta. Cruz                    | SPF - U.15 CARCEL DE RIO GALLEGOS                            | -24,3%      | -13,9%       | -4,8%       | -8,7%        | -13,1%       | -3,0%         | 0,0%          | -13,4%        | -7,1%        |
| Sgo.del<br>Estero            | SPF - U.35 INSTITUTO PENAL FEDERAL "COLONIA PINTO"           |             |              |             |              |              |               |               | -53,9%        | -18,7%       |
| <b>Total SPF</b>             |  | <b>1,8%</b> | <b>-4,0%</b> | <b>3,3%</b> | <b>-1,6%</b> | <b>-7,9%</b> | <b>-14,0%</b> | <b>-11,8%</b> | <b>-10,8%</b> | <b>-9,6%</b> |



**CUADRO 61**

**PROVINCIA DE BUENOS AIRES  
CAPACIDAD Y POBLACION PENITENCIARIA**

| SNEEP    | CAPACIDAD | POBLACION ALOJADA | SOBREPOBLACION | PORCENTAJE DE SOBREPOBLACION |
|----------|-----------|-------------------|----------------|------------------------------|
| Año 2002 | 10.455    | 12.069            | 1.614          | 15,4%                        |
| Año 2003 | 11.401    | 12.846            | 1.445          | 12,7%                        |
| Año 2004 | 20.982    | 22.447            | 1.465          | 7,0%                         |
| Año 2005 | 14.561    | 12.987            | -1.574         | -10,8%                       |
| Año 2006 | 22.164    | 20.306            | -1.858         | -8,4%                        |
| Año 2007 | 23.858    | 21.859            | -1.999         | -8,4%                        |
| Año 2008 | 24.460    | 23.049            | -1.411         | -5,8%                        |
| Año 2009 | 25.492    | 24.764            | -728           | -2,9%                        |
| Año 2010 | 26.208    | 26.593            | 385            | 1,5%                         |

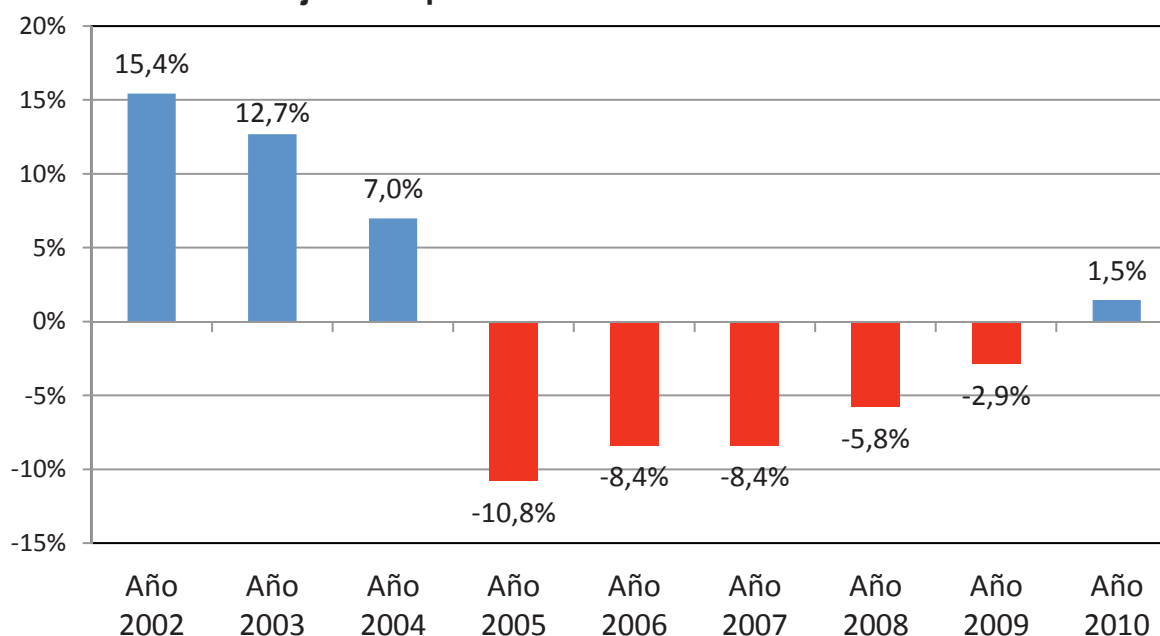
**Notas aclaratorias:**

En el Año 2002: No se incluyen las unidades que no informaron su capacidad: Centro Federal de Tratamiento especial para Jovenes Adultos del SPF, Unidad 5 (Mercedes), Unidad 8 (Los Hornos), Unidad 24 (Fcio.Varela), Unidad 25 (Olmos), Unidad 27 (Sierra Chica), Unidad 28 (Magdalena), Unidad 30 (Gral Alvear) de Buenos Aires, Unidad II, III y IV de Corrientes, Alcaidia seccional 3° UR I de La Pampa, Penitenciaría provincial de Mendoza, Alcaidia policial zona centro San Julian de Santa Cruz, Unidad N° 1 de procesados y N°2 de penados de Tucuman.

En el Año 2003: No se encuentran incluidas en este cuadro las siguientes unidades: U.6 Dolores, U.7 Azul, U.11 Baradero, U.15 Batan, U.17 Olmos, U.21 Campana, U.23 Florencio Varela, U.24 Florencio Varela y U.34 Melchor Romero, ya que las mismas no informaron su población penal. La U.28 Magdalena no informó la capacidad

En los Años 2006 y 2007: No informaron su capacidad Mendoza, Salta y Unidades 1 y 2 de Tucumán.

En el Año 2008, faltan datos de capacidad de la provincia de Mendoza

**Porcentaje Sobre población Penitenciaria - BUENOS AIRES**

**CUADRO 62**

**PROVINCIA DE BUENOS AIRES  
EVOLUCION DE PORCENTAJE DE SOBREPoblACION**

| UNIDADES                                  | AÑO 2002     | AÑO 2003     | AÑO 2004    | AÑO 2005      | AÑO 2006     | AÑO 2007     | AÑO 2008     | AÑO 2009     | AÑO 2010     |
|---|--------------|--------------|-------------|---------------|--------------|--------------|--------------|--------------|--------------|
| UNIDAD 1 - LISANDRO OLMOS                 | 82,5%        | 55,7%        | 55,2%       | -19,9%        | -0,7%        | 2,5%         | -8,9%        | -4,2%        | -1,4%        |
| UNIDAD 2 - SIERRA CHICA                   | 4,1%         | -0,6%        | 0,1%        |               | -15,9%       | -15,7%       | -10,6%       | -18,1%       | -3,7%        |
| UNIDAD 3 - SAN NICOLAS                    | 57,5%        | 22,8%        | 21,3%       | 29,3%         | 15,8%        | 12,3%        | 5,8%         | 3,6%         | 14,8%        |
| UNIDAD 4 - BAHIA BLANCA                   | 17,3%        | 7,1%         | 1,4%        | 1,8%          | -20,9%       | -20,4%       | 8,9%         | 13,2%        | -1,0%        |
| UNIDAD 5 - MERCEDES                       |              | 73,0%        | 62,2%       |               | -0,8%        | 7,4%         | -13,1%       | -7,4%        | -9,0%        |
| UNIDAD 6 - DOLORES                        | 4,0%         |              | 28,5%       |               | 0,0%         | 0,3%         | 4,0%         | 2,1%         | 5,5%         |
| UNIDAD 7 - AZUL                           | 22,2%        |              | 16,9%       | -16,6%        | 13,5%        |              |              | -12,5%       | -43,9%       |
| UNIDAD 8 - LOS HORNOS (MUJERES)           |              | 25,5%        | 23,4%       |               | 7,0%         | -6,4%        | 4,2%         | 28,1%        | 14,4%        |
| UNIDAD 9 - LA PLATA                       |              |              | 4,2%        | 2,0%          | -2,6%        | -6,4%        | -13,4%       | -8,4%        | -5,9%        |
| UNIDAD 10 - MELCHOR ROMERO                | 39,9%        | 22,7%        | 36,2%       |               | 1,4%         | -13,9%       | 2,6%         | -20,0%       | -27,9%       |
| UNIDAD 11 - BARADERO                      | -39,4%       |              | -12,1%      | -4,5%         | -15,2%       | -10,6%       | -6,1%        | -10,6%       | -3,0%        |
| UNIDAD 12 - JOAQUIN GORINA                | -5,0%        | -24,0%       | 0,0%        |               | -79,6%       | 9,2%         | 2,9%         | 7,6%         | 36,2%        |
| UNIDAD 13 - JUNIN                         | 8,3%         | -24,7%       | -9,2%       | -10,6%        | -25,5%       | -8,8%        | 5,8%         | -5,8%        | -8,0%        |
| UNIDAD 14 - GENERAL ALVEAR                | 62,5%        | 129,4%       | -39,7%      | -20,0%        | -52,1%       | -16,7%       | 0,0%         | 0,0%         | -1,5%        |
| UNIDAD 15 - MAR DEL PLATA (BATAN)         | -0,5%        |              | -5,9%       |               | -11,5%       | -13,7%       | -2,5%        | -11,4%       | -10,7%       |
| UNIDAD 16 - JUNIN                         | -22,9%       | -9,4%        | -7,3%       |               | -1,4%        | -2,1%        | 5,3%         | 17,9%        | -14,8%       |
| UNIDAD 17 - URDAMPILLETA                  | -6,6%        |              |             | -19,6%        | -5,8%        | 0,7%         | 0,0%         | 3,5%         | 4,9%         |
| UNIDAD 18 - JOAQUIN GORINA                |              |              | -11,8%      | -27,7%        | -54,1%       | -51,7%       | -40,6%       | -21,4%       | -46,4%       |
| UNIDAD 19 - SAAVEDRA                      |              |              | -12,2%      |               | -10,2%       | 32,2%        | -1,3%        | 0,9%         | -3,3%        |
| UNIDAD 20 - TRENQUEN LAUQUEN              | -2,5%        | 1,3%         | 5,0%        | -12,2%        | -28,8%       | -11,3%       | -13,3%       | -18,9%       | -13,4%       |
| UNIDAD 21 - CAMPANA                       | 3,2%         |              |             |               | -3,5%        | 1,7%         | 0,8%         | 0,0%         | 6,0%         |
| UNIDAD 22 - HO.G.A.M.                     | -9,6%        | -21,2%       | -13,5%      |               | -44,2%       | -36,5%       | -10,0%       | -35,0%       | -21,7%       |
| UNIDAD 23 - FLORENCIO VARELA              | 11,4%        |              | 74,8%       | 12,6%         | 0,8%         | -1,0%        | 3,6%         | 12,8%        | 13,9%        |
| UNIDAD 24 - FLORENCIO VARELA              |              |              | 23,1%       |               | 0,1%         | -2,8%        | 2,5%         | 4,7%         | 11,7%        |
| UNIDAD 25 - LISANDRO OLMOS                |              | 27,6%        | -11,9%      | 16,2%         | 150,5%       | 23,5%        | 15,3%        | -4,1%        | -3,5%        |
| UNIDAD 26 - LISANDRO OLMOS                |              |              | 20,5%       | 15,9%         | 16,0%        | 9,6%         | 172,5%       | 13,3%        | -4,0%        |
| UNIDAD 27 - SIERRA CHICA                  |              | -41,3%       | -10,0%      | 16,2%         | -8,6%        | -4,3%        | -12,7%       | -15,7%       | -25,0%       |
| UNIDAD 28 - MAGDALENA                     |              |              | 4,2%        | -40,4%        | -11,5%       | 3,4%         | 10,0%        | 11,6%        | 29,4%        |
| UNIDAD 29 - MELCHOR ROMERO                | -40,2%       | -70,7%       | -81,2%      | -61,4%        |              |              |              |              | -44,4%       |
| UNIDAD 30 - GENERAL ALVEAR                |              | 14,6%        | -2,1%       | -1,4%         | -1,4%        | -8,2%        | -1,6%        | 3,7%         | 0,2%         |
| UNIDAD 31 - FLORENCIO VARELA              |              |              | 3,2%        | 1,2%          | -2,4%        | 1,7%         | 10,4%        | -6,8%        | 25,6%        |
| UNIDAD 32 - FLORENCIO VARELA              | -2,1%        | -1,7%        | 2,6%        |               | -6,4%        | -0,2%        | -1,3%        | -6,4%        | 22,7%        |
| UNIDAD 33 - LOS HORNOS (MUJERES)          | -11,9%       | -5,8%        | 2,4%        |               | -27,5%       | -23,4%       | 6,1%         | 0,0%         | -2,2%        |
| UNIDAD 34 - MELCHOR ROMERO                | -34,9%       |              | 1,7%        | 3,1%          | -2,2%        | -4,4%        | -9,1%        | -1,6%        | -3,4%        |
| UNIDAD 35 - MAGDALENA                     | -7,3%        | 0,5%         | -12,4%      | -0,1%         | -10,6%       | -15,4%       | -30,2%       | 17,5%        | 13,1%        |
| UNIDAD 36 - MAGDALENA                     |              |              | -2,3%       | -7,1%         | -15,7%       | -2,8%        | -5,1%        | -3,9%        | 8,7%         |
| UNIDAD 37 - BARKER                        |              |              | -11,4%      | -5,3%         | -13,5%       | -3,7%        | -9,3%        | 0,9%         | -4,7%        |
| UNIDAD 38 - SIERRA CHICA                  |              | -18,0%       | -19,0%      |               | -0,9%        | -7,8%        | -1,0%        | -0,6%        | -8,2%        |
| UNIDAD 39 - ITUZAINGÓ                     |              |              | -2,6%       |               | -6,3%        | -2,3%        | -10,5%       | 1,4%         | 0,2%         |
| UNIDAD 40 - LOMAS DE ZAMORA               |              |              |             |               |              |              | -9,7%        | -10,4%       | -14,4%       |
| UNIDAD 41 - CAMPANA                       |              |              |             | -76,5%        | -66,7%       | -12,5%       | -3,8%        | 0,2%         | 6,7%         |
| UNIDAD 42 - FLORENCIO VARELA              |              |              |             |               | 67,6%        | -29,8%       | -2,7%        | 0,0%         | 26,5%        |
| UNIDAD 43 - GONZALEZ CATAN                |              |              |             |               |              | -33,5%       | -2,7%        | 2,6%         | 33,3%        |
| UNIDAD 44 - MAR DEL PLATA (BATAN)         |              |              |             |               | 113,3%       | -31,6%       | -25,5%       | -3,2%        | -16,4%       |
| UNIDAD 45 - MELCHOR ROMERO                |              |              |             |               | -28,8%       | -50,0%       | -35,4%       | -28,3%       | -6,5%        |
| UNIDAD 46 - SAN MARTIN                    |              |              |             |               |              | -37,5%       | 401,6%       | -4,5%        | 15,1%        |
| UNIDAD 47 - SAN ISIDRO                    |              |              |             |               |              |              | -40,7%       | -0,9%        | 7,3%         |
| UNIDAD 48 - SAN MARTIN                    |              |              |             |               |              |              | -24,7%       | 8,3%         | 27,2%        |
| UNIDAD 49 - JUNIN                         |              |              |             |               |              |              |              | -16,0%       | 0,3%         |
| UNIDAD 50 - MAR DEL PLATA                 |              |              |             |               | -45,8%       | -6,3%        | -10,4%       | -12,5%       | -1,0%        |
| UNIDAD 51 - MAGDALENA                     |              |              |             |               | 71,9%        | -28,9%       | 2,9%         | -4,4%        | -6,6%        |
| UNIDAD 52 - AZUL                          |              |              |             |               | -36,5%       | -15,6%       | -3,1%        | -7,3%        | -11,5%       |
| UNIDAD 53 - MALVINAS ARGENTINAS           |              |              |             |               |              |              | -81,0%       | -26,7%       | -30,0%       |
| UNIDAD 54 - FLORENCIO VARELA              |              |              |             |               |              |              |              | -6,3%        | 1,7%         |
| UNIDAD 55 - ALCAIDIA JOSE C. PAZ          |              |              |             |               |              |              |              |              | 0,0%         |
| UNIDAD 57 - ALCAIDIA FEM. ISIDRO CASANOVA |              |              |             |               |              |              |              |              | -75,0%       |
| <b>TOTAL PROVINCIAL</b>                   | <b>15,4%</b> | <b>12,7%</b> | <b>7,0%</b> | <b>-10,8%</b> | <b>-8,4%</b> | <b>-8,4%</b> | <b>-5,8%</b> | <b>-2,9%</b> | <b>-1,5%</b> |

Año 2002: No se encuentran incluidas en este cuadro las siguientes unidades: U.5 Mercedes, U.8 Los Hornos, U. 24 Florencio Varela, U. 25 Olmos, U.27 Sierra Chica, U.28 Magdalena y U.30 General Alvear, ya que las mismas no informaron la capacidad de alojamiento.

Año 2003: No se encuentran incluidas en este cuadro las siguientes unidades: U.6 Dolores, U.7 Azul, U.11 Baradero, U.15 Batan, U.17 Olmos, U.21 Campana, U.23 Florencio Varela, U.24

Año 2004: No se encuentran incluidas en este cuadro las Unidades 2, 5, 6, 8, 10, 12, 15, 16, 19, 21, 22, 24, 32, 33, 38 y 39, ya que las mismas informaron sólo el total de condenados y procesados al 31/12/2005, pero no la capacidad de alojamiento de dichas unidades.

Año 2005: No se encuentra incluida en este cuadro la Unidad 21 de Campana ya que la misma solamente informó el total de condenados y procesados al 31/12/2004, pero no la capacidad de alojamiento de la Unidad.

Año 2007: Los datos de capacidad de alojamiento fueron suministrados por la Dirección General de Régimen del Servicio Penitenciario de la Pcia. de Buenos Aires.

**CUADRO 63**

**Provincia de BUENOS AIRES  
EVOLUCION DE CAPACIDAD DE ALOJAMIENTO**

| UNIDADES                                      | AÑO 2002      | AÑO 2003      | AÑO 2004      | AÑO 2005      | AÑO 2006      | AÑO 2007      | AÑO 2008      | AÑO 2009      | AÑO 2010      |
|---|---------------|---------------|---------------|---------------|---------------|---------------|---------------|---------------|---------------|
| UNIDAD 1 - LISANDRO OLMOS                     | 1800          | 1800          | 1.800         | 2.186         | 1.740         | 1.740         | 2.040         | 2.040         | 2.066         |
| UNIDAD 2 - SIERRA CHICA                       | 1446          | 1647          | 1.660         |               | 1.550         | 1.550         | 1.645         | 1.645         | 1.400         |
| UNIDAD 3 - SAN NICOLAS                        | 280           | 400           | 400           | 400           | 400           | 400           | 400           | 450           | 400           |
| UNIDAD 4 - BAHIA BLANCA                       | 450           | 505           | 505           | 505           | 592           | 592           | 484           | 484           | 495           |
| UNIDAD 5 - MERCEDES                           |               | 600           | 600           |               | 717           | 717           | 712           | 712           | 712           |
| UNIDAD 6 - DOLORES                            | 326           |               | 330           |               | 327           | 327           | 327           | 327           | 327           |
| UNIDAD 7 - AZUL                               | 266           |               | 266           | 362           | 266           |               |               | 16            | 148           |
| UNIDAD 8 - LOS HORNOS (MUJERES)               |               | 145           | 145           |               | 157           | 157           | 166           | 139           | 153           |
| UNIDAD 9 - LA PLATA                           |               |               | 1.325         | 1.325         | 1.250         | 1.250         | 1.325         | 1.325         | 1.325         |
| UNIDAD 10 - MELCHOR ROMERO                    | 138           | 300           | 290           |               | 280           | 280           | 190           | 200           | 190           |
| UNIDAD 11 - BARADERO                          | 66            |               | 66            | 66            | 66            | 66            | 66            | 66            | 66            |
| UNIDAD 12 - JOAQUIN GORINA                    | 100           | 100           | 100           |               | 98            | 98            | 105           | 105           | 105           |
| UNIDAD 13 - JUNIN                             | 496           | 736           | 736           | 736           | 748           | 748           | 600           | 600           | 600           |
| UNIDAD 14 - GENERAL ALVEAR                    | 48            | 68            | 68            | 50            | 48            | 48            | 57            | 47            | 66            |
| UNIDAD 15 - MAR DEL PLATA (BATAN)             | 1255          |               | 1.454         |               | 1.386         | 1.386         | 1.112         | 1.303         | 1.322         |
| UNIDAD 16 - JUNIN                             | 170           | 170           | 150           |               | 140           | 140           | 95            | 95            | 135           |
| UNIDAD 17 - URDAMPILLETA                      | 76            |               |               | 480           | 450           | 450           | 480           | 480           | 470           |
| UNIDAD 18 - JOAQUIN GORINA                    |               |               | 566           | 480           | 582           | 582           | 480           | 420           | 456           |
| UNIDAD 19 - SAAVEDRA                          |               |               | 696           |               | 650           | 650           | 696           | 696           | 768           |
| UNIDAD 20 - TRENQUEN LAUQUEN                  | 80            | 80            | 80            | 90            | 80            | 80            | 90            | 90            | 97            |
| UNIDAD 21 - CAMPANA                           | 500           |               |               |               | 750           | 750           | 604           | 665           | 688           |
| UNIDAD 22 - HO.G.A.M.                         | 52            | 52            | 52            |               | 52            | 52            | 40            | 60            | 60            |
| UNIDAD 23 - FLORENCIO VARELA                  | 508           |               | 508           | 772           | 772           | 772           | 688           | 688           | 722           |
| UNIDAD 24 - FLORENCIO VARELA                  |               |               | 728           |               | 750           | 750           | 750           | 750           | 750           |
| UNIDAD 25 - LISANDRO OLMOS                    |               | 210           | 210           | 210           | 95            | 200           | 170           | 170           | 170           |
| UNIDAD 26 - LISANDRO OLMOS                    |               |               | 88            | 88            | 94            | 94            | 40            | 98            | 100           |
| UNIDAD 27 - SIERRA CHICA                      |               | 160           | 140           | 130           | 140           | 140           | 166           | 166           | 160           |
| UNIDAD 28 - MAGDALENA                         |               |               | 960           | 960           | 646           | 646           | 578           | 578           | 578           |
| UNIDAD 29 - MELCHOR ROMERO                    | 239           | 239           | 239           | 360           |               | 240           |               |               | 36            |
| UNIDAD 30 - GENERAL ALVEAR                    |               | 1728          | 1.728         | 1.664         | 1.550         | 1.550         | 1.522         | 1.522         | 1.522         |
| UNIDAD 31 - FLORENCIO VARELA                  |               |               | 499           | 499           | 499           | 483           | 434           | 442           | 442           |
| UNIDAD 32 - FLORENCIO VARELA                  | 468           | 468           | 468           |               | 468           | 468           | 468           | 466           | 466           |
| UNIDAD 33 - LOS HORNOS (MUJERES)              | 362           | 362           | 338           |               | 338           | 338           | 229           | 244           | 224           |
| UNIDAD 34 - MELCHOR ROMERO                    | 393           |               | 405           | 382           | 362           | 362           | 386           | 386           | 382           |
| UNIDAD 35 - MAGDALENA                         | 936           | 935           | 936           | 936           | 850           | 936           | 897           | 624           | 715           |
| UNIDAD 36 - MAGDALENA                         |               |               | 700           | 700           | 650           | 650           | 700           | 700           | 700           |
| UNIDAD 37 - BARKER                            |               |               | 700           | 700           | 650           | 650           | 700           | 690           | 762           |
| UNIDAD 38 - SIERRA CHICA                      |               | 696           | 694           |               | 650           | 650           | 686           | 686           | 684           |
| UNIDAD 39 - ITUZAINGÓ                         |               |               | 352           |               | 400           | 400           | 420           | 420           | 650           |
| UNIDAD 40 - LOMAS DE ZAMORA                   |               |               |               |               |               |               | 424           | 424           | 478           |
| UNIDAD 41 - CAMPANA                           |               |               |               | 480           | 300           | 480           | 480           | 464           | 464           |
| UNIDAD 42 - FLORENCIO VARELA                  |               |               |               |               | 102           | 480           | 480           | 455           | 480           |
| UNIDAD 43 - GONZALEZ CATAN                    |               |               |               |               |               | 424           | 410           | 424           | 424           |
| UNIDAD 44 - MAR DEL PLATA (BATAN)             |               |               |               |               | 45            | 424           | 420           | 372           | 420           |
| UNIDAD 45 - MELCHOR ROMERO                    |               |               |               |               | 250           | 250           | 322           | 322           | 306           |
| UNIDAD 46 - SAN MARTIN                        |               |               |               |               |               | 64            | 64            | 424           | 424           |
| UNIDAD 47 - SAN ISIDRO                        |               |               |               |               |               |               | 450           | 424           | 424           |
| UNIDAD 48 - SAN MARTIN                        |               |               |               |               |               |               | 450           | 460           | 460           |
| UNIDAD 49 - JUNIN                             |               |               |               |               |               |               |               | 388           | 388           |
| UNIDAD 50 - MAR DEL PLATA                     |               |               |               |               | 96            | 96            | 96            | 96            | 96            |
| UNIDAD 51 - MAGDALENA                         |               |               |               |               | 32            | 152           | 136           | 136           | 136           |
| UNIDAD 52 - AZUL                              |               |               |               |               | 96            | 96            | 96            | 96            | 96            |
| UNIDAD 53 - MALVINAS ARGENTINAS               |               |               |               |               |               |               | 84            | 60            | 60            |
| UNIDAD 54 - FLORENCIO VARELA                  |               |               |               |               |               |               |               | 352           | 352           |
| UNIDAD 55 - ALCAIDIA JOSE C. PAZ              |               |               |               |               |               |               |               |               | 60            |
| UNIDAD 57 - ALCAIDIA FEMENINA ISIDRO CASANOVA |               |               |               |               |               |               |               |               | 28            |
| <b>TOTAL PROVINCIAL</b>                       | <b>10.455</b> | <b>11.401</b> | <b>20.982</b> | <b>14.561</b> | <b>22.164</b> | <b>23.858</b> | <b>24.460</b> | <b>25.492</b> | <b>26.208</b> |

Año 2002: No se encuentran incluidas en este cuadro las siguientes unidades: U.5 Mercedes, U.8 Los Hornos, U. 24 Florencio Varela, U. 25 Olmos, U.27 Sierra Chica, U.28 Magdalena y U.30 General Alvear, ya que las mismas no informaron la capacidad de alojamiento.

Año 2003: No se encuentran incluidas en este cuadro las siguientes unidades: U.6 Dolores, U.7 Azul, U.11 Baradero, U.15 Batan, U.17 Olmos, U.21 Campana, U.23 Florencio Varela, U.24

Año 2004: No se encuentran incluidas en este cuadro las Unidades 2, 5, 6, 8, 10, 12, 15, 16, 19, 21, 22, 24, 32, 33, 38 y 39, ya que las mismas informaron sólo el total de condenados y procesados al 31/12/2005, pero no la capacidad de alojamiento de dichas unidades.

Año 2005: No se encuentra incluida en este cuadro la Unidad 21 de Campana ya que la misma solamente informó el total de condenados y procesados al 31/12/2004, pero no la capacidad de alojamiento de la Unidad.

Año 2007: Los datos de capacidad de alojamiento fueron suministrados por la Dirección General de Régimen del Servicio Penitenciario de la Pcia. de Buenos Aires.

**CUADRO 64**

**CENSO PENITENCIARIO - SNEEP - DICIEMBRE 2010  
CAPACIDAD Y POBLACION POR PROVINCIA Y UNIDAD**

| PROVINCIAS                        | UNIDADES  | CAPACIDAD     | POBLACION ALOJADA | SOBRE-POBLACION | PORCENTAJE DE SOBRE-POBLACION |
|-----------------------------------|---|---------------|-------------------|-----------------|-------------------------------|
| <b>SPF Ciudad de Buenos Aires</b> | SPF - COMPLEJO PENITENCIARIO FEDERAL DE LA CIUDAD DE BUENOS AIRES | <b>1.709</b>  | 1.598             | -111            | <b>-6,5%</b>                  |
|                                   | SPF - U.18 CASA DE PREEGRESO "DR. JOSE INGENIEROS"                | <b>10</b>     | 2                 | -8              | <b>-80,0%</b>                 |
|                                   | SPF - U.20 SERVICIO PSIQUIATRICO CENTRAL DE VARONES               | <b>107</b>    | 84                | -23             | <b>-21,5%</b>                 |
|                                   | SPF - U.20 SERVICIO PSIQUIATRICO - ANEXO                          | <b>45</b>     | 43                | -2              | <b>-4,4%</b>                  |
|                                   | SPF - U.21 CENTRO PENITENCIARIO DE ENFERMEDADES INFECCIOSAS       | <b>49</b>     | 19                | -30             | <b>-61,2%</b>                 |
|                                   | SPF - U.27 SERVICIO PSIQUIATRICO CENTRAL DE MUJERES               | <b>27</b>     | 12                | -15             | <b>-55,6%</b>                 |
| <b>SPF Buenos Aires</b>           | SPF - COMPLEJO PENITENCIARIO FEDERAL I -EZEIZA-                   | <b>1.877</b>  | 1.737             | -140            | <b>-7,5%</b>                  |
|                                   | SPF - COMPLEJO PENITENCIARIO FEDERAL II -MARCOS PAZ-              | <b>1.368</b>  | 1.363             | -5              | <b>-0,4%</b>                  |
|                                   | SPF - COMPLEJO FEDERAL DE JOVENES ADULTOS - AREA C.R.D.           | <b>44</b>     | 41                | -3              | <b>-6,8%</b>                  |
|                                   | SPF - COMPLEJO FEDERAL DE JOVENES ADULTOS - MODULO V              | <b>300</b>    | 289               | -11             | <b>-3,7%</b>                  |
|                                   | SPF - COMPLEJO FEDERAL DE JOVENES ADULTOS - U.24                  | <b>154</b>    | 136               | -18             | <b>-11,7%</b>                 |
|                                   | SPF - COMPLEJO FEDERAL DE JOVENES ADULTOS - U.26 LANDO            | <b>39</b>     | 26                | -13             | <b>-33,3%</b>                 |
|                                   | SPF - U. 3 INSTITUTO CORRECCIONAL DE MUJERES                      | <b>484</b>    | 390               | -94             | <b>-19,4%</b>                 |
|                                   | SPF - U.19 COLONIA PENAL DE EZEIZA                                | <b>272</b>    | 207               | -65             | <b>-23,9%</b>                 |
|                                   | SPF - U.31 CENTRO FED. DE DETENCIÓN DE MUJERES                    | <b>256</b>    | 161               | -95             | <b>-37,1%</b>                 |
|                                   | SPF - U.34 INSTITUTO PENAL FEDERAL "CAMPO DE MAYO"                | <b>39</b>     | 38                | -1              | <b>-2,6%</b>                  |
| <b>SPF Chaco</b>                  | SPF - U. 7 PRISION REGIONAL DEL NORTE                             | <b>491</b>    | 468               | -23             | <b>-4,7%</b>                  |
|                                   | SPF - U.11 COLONIA PENAL DE PRESID. ROQUE SAENZ PEÑA              | <b>172</b>    | 161               | -11             | <b>-6,4%</b>                  |
| <b>SPF Chubut</b>                 | SPF - U. 6 INSTITUTO DE SEGURIDAD Y RESOCIALIZACION               | <b>480</b>    | 451               | -29             | <b>-6,0%</b>                  |
|                                   | SPF - U.14 CARCEL DE ESQUEL "SUBALCAIDE ABEL R. MUÑOZ"            | <b>103</b>    | 84                | -19             | <b>-18,4%</b>                 |
| <b>SPF Formosa</b>                | SPF - U.10 CARCEL DE FORMOSA                                      | <b>140</b>    | 130               | -10             | <b>-7,1%</b>                  |
| <b>SPF Jujuy</b>                  | SPF - U. 8 NUESTRA SEÑORA DEL ROSARIO DE RIO BLANCO Y PAYPAYÁ     | <b>128</b>    | 120               | -8              | <b>-6,3%</b>                  |
|                                   | SPF - U.22 CARCEL FEDERAL DE JUJUY                                | <b>102</b>    | 87                | -15             | <b>-14,7%</b>                 |
| <b>SPF La Pampa</b>               | SPF - U. 4 COLONIA PENAL DE SANTA ROSA - LA PAMPA                 | <b>469</b>    | 401               | -68             | <b>-14,5%</b>                 |
|                                   | SPF - U.13 INST. CORREC. DE MUJ. "NTRA. SRA. DEL CARMEN"          | <b>86</b>     | 42                | -44             | <b>-51,2%</b>                 |
|                                   | SPF - U.25 INSTITUTO CORRECCIONAL ABIERTO DE GENERAL PICO         | <b>28</b>     | 16                | -12             | <b>-42,9%</b>                 |
|                                   | SPF - U.30 INSTITUTO DE JOVENES ADULTOS "DR. J. A. ALFONSIN"      | <b>21</b>     | 21                | 0               | <b>0,0%</b>                   |
| <b>SPF Misiones</b>               | SPF - U.17 COLONIA PENAL DE CANDELARIA                            | <b>211</b>    | 203               | -8              | <b>-3,8%</b>                  |
| <b>SPF Neuquén</b>                | SPF - U. 9 PRISION REGIONAL DEL SUR                               | <b>239</b>    | 210               | -29             | <b>-12,1%</b>                 |
| <b>SPF Río Negro</b>              | SPF - U. 5 COLONIA PENAL "SUBPREFECTO MIGUEL ROCHA"               | <b>330</b>    | 309               | -21             | <b>-6,4%</b>                  |
|                                   | SPF - U.12 COLONIA PENAL DE VIEDMA                                | <b>325</b>    | 297               | -28             | <b>-8,6%</b>                  |
| <b>SPF Salta</b>                  | SPF - U.16 SEÑOR Y VIRGEN DEL MILAGRO                             | <b>172</b>    | 154               | -18             | <b>-10,5%</b>                 |
|                                   | SPF - U.23 CARCEL FEDERAL DE SALTA                                | <b>22</b>     | 22                | 0               | <b>0,0%</b>                   |
| <b>SPF Santa Cruz</b>             | SPF - U.15 CARCEL DE RIO GALLEGOS                                 | <b>99</b>     | 92                | -7              | <b>-7,1%</b>                  |
| <b>SPF Sgo.del Estero</b>         | SPF - U.35 INSTITUTO PENAL FEDERAL "COLONIA PINTO"                | <b>134</b>    | 109               | -25             | <b>-18,7%</b>                 |
| <b>TOTAL SPF</b>                  |   | <b>10.532</b> | 9.523             | -1.009          | <b>-9,6%</b>                  |

**CENSO PENITENCIARIO - SNEEP - DICIEMBRE 2010**  
**CAPACIDAD Y POBLACION POR PROVINCIA Y UNIDAD**

| PROVINCIAS          | UNIDADES                                       | CAPACIDAD | POBLACION ALOJADA | SOBRE-POBLACION | PORCENTAJE DE SOBRE-POBLACION |
|---------------------|--|-----------|-------------------|-----------------|-------------------------------|
| <b>BUENOS AIRES</b> | UNIDAD 1 - LISANDRO OLMOS                      | 2.066     | 2.037             | -29             | -1,4%                         |
|                     | UNIDAD 2 - SIERRA CHICA                        | 1.400     | 1.348             | -52             | -3,7%                         |
|                     | UNIDAD 3 - SAN NICOLAS                         | 400       | 459               | 59              | 14,8%                         |
|                     | UNIDAD 4 - BAHIA BLANCA                        | 495       | 490               | -5              | -1,0%                         |
|                     | UNIDAD 5 - MERCEDES                            | 712       | 648               | -64             | -9,0%                         |
|                     | UNIDAD 6 - DOLORES                             | 327       | 345               | 18              | 5,5%                          |
|                     | UNIDAD 7 - AZUL                                | 148       | 83                | -65             |                               |
|                     | UNIDAD 8 - LOS HORNOS (MUJERES)                | 153       | 175               | 22              | 14,4%                         |
|                     | UNIDAD 9 - LA PLATA                            | 1.325     | 1.247             | -78             | -5,9%                         |
|                     | UNIDAD 10 - MELCHOR ROMERO                     | 190       | 137               | -53             | -27,9%                        |
|                     | UNIDAD 11 - BARADERO                           | 66        | 64                | -2              | -3,0%                         |
|                     | UNIDAD 12 - JOAQUIN GORINA                     | 105       | 143               | 38              | 36,2%                         |
|                     | UNIDAD 13 - JUNIN                              | 600       | 552               | -48             | -8,0%                         |
|                     | UNIDAD 14 - GENERAL ALVEAR                     | 66        | 65                | -1              | -1,5%                         |
|                     | UNIDAD 15 - MAR DEL PLATA (BATAN)              | 1.322     | 1.181             | -141            | -10,7%                        |
|                     | UNIDAD 16 - JUNIN                              | 135       | 115               | -20             | -14,8%                        |
|                     | UNIDAD 17 - URDAMPILLETA                       | 470       | 493               | 23              | 4,9%                          |
|                     | UNIDAD 18 - JOAQUIN GORINA                     | 456       | 381               | -75             | -16,4%                        |
|                     | UNIDAD 19 - SAAVEDRA                           | 768       | 743               | -25             | -3,3%                         |
|                     | UNIDAD 20 - TRENQUEN LAUQUEN                   | 97        | 84                | -13             | -13,4%                        |
|                     | UNIDAD 21 - CAMPANA                            | 688       | 729               | 41              | 6,0%                          |
|                     | UNIDAD 22 - HO.G.A.M.                          | 60        | 47                | -13             | -21,7%                        |
|                     | UNIDAD 23 - FLORENCIO VARELA                   | 722       | 822               | 100             | 13,9%                         |
|                     | UNIDAD 24 - FLORENCIO VARELA                   | 750       | 838               | 88              | 11,7%                         |
|                     | UNIDAD 25 - LISANDRO OLMOS                     | 170       | 164               | -6              | -3,5%                         |
|                     | UNIDAD 26 - LISANDRO OLMOS                     | 100       | 96                | -4              | -4,0%                         |
|                     | UNIDAD 27 - SIERRA CHICA                       | 160       | 120               | -40             | -25,0%                        |
|                     | UNIDAD 28 - MAGDALENA                          | 578       | 748               | 170             | 29,4%                         |
|                     | UNIDAD 29 - MELCHOR ROMERO                     | 36        | 20                | -16             |                               |
|                     | UNIDAD 30 - GENERAL ALVEAR                     | 1.522     | 1.525             | 3               | 0,2%                          |
|                     | UNIDAD 31 - FLORENCIO VARELA                   | 442       | 555               | 113             | 25,6%                         |
|                     | UNIDAD 32 - FLORENCIO VARELA                   | 466       | 572               | 106             | 22,7%                         |
|                     | UNIDAD 33 - LOS HORNOS (MUJERES)               | 224       | 219               | -5              | -2,2%                         |
|                     | UNIDAD 34 - MELCHOR ROMERO                     | 382       | 369               | -13             | -3,4%                         |
|                     | UNIDAD 35 - MAGDALENA                          | 715       | 809               | 94              | 13,1%                         |
|                     | UNIDAD 36 - MAGDALENA                          | 700       | 761               | 61              | 8,7%                          |
|                     | UNIDAD 37 - BARKER                             | 762       | 726               | -36             | -4,7%                         |
|                     | UNIDAD 38 - SIERRA CHICA                       | 684       | 628               | -56             | -8,2%                         |
|                     | UNIDAD 39 - ITUZAINGÓ                          | 650       | 651               | 1               | 0,2%                          |
|                     | UNIDAD 40 - LOMAS DE ZAMORA                    | 478       | 409               | -69             | -14,4%                        |
|                     | UNIDAD 41 - CAMPANA                            | 464       | 495               | 31              | 6,7%                          |
|                     | UNIDAD 42 - FLORENCIO VARELA                   | 480       | 607               | 127             | 26,5%                         |
|                     | UNIDAD 43 - GONZALEZ CATAN                     | 424       | 565               | 141             | 33,3%                         |
|                     | UNIDAD 44 - MAR DEL PLATA (BATAN)              | 420       | 351               | -69             | -16,4%                        |
|                     | UNIDAD 45 - MELCHOR ROMERO                     | 306       | 286               | -20             | -6,5%                         |
|                     | UNIDAD 46 - SAN MARTIN                         | 424       | 488               | 64              | 15,1%                         |
|                     | UNIDAD 47 - SAN ISIDRO                         | 424       | 455               | 31              | 7,3%                          |
|                     | UNIDAD 48 - SAN MARTIN                         | 460       | 585               | 125             | 27,2%                         |
|                     | UNIDAD 49 - JUNIN                              | 388       | 389               | 1               | 0,3%                          |
|                     | UNIDAD 50 - MAR DEL PLATA                      | 96        | 95                | -1              | -1,0%                         |
|                     | UNIDAD 51 - MAGDALENA                          | 136       | 127               | -9              | -6,6%                         |
|                     | UNIDAD 52 - AZUL                               | 96        | 85                | -11             | -11,5%                        |
|                     | UNIDAD 53 - MALVINAS ARGENTINAS                | 60        | 42                | -18             | -30,0%                        |
|                     | UNIDAD 54 - FLORENCIO VARELA                   | 352       | 358               | 6               | 1,7%                          |
|                     | UNIDAD 55 - ALCAIDIA JOSE C. PAZ               | 60        | 60                | 0               | 0,0%                          |
|                     | UNIDAD 57 - ALCAIDIA FEMENINA ISIDRO CASANOVA  | 28        | 7                 | -21             | -75,0%                        |
|                     | <b>TOTAL SERVICIO PENITENCIARIO BONAERENSE</b> |           | <b>26.208</b>     | <b>26.593</b>   | <b>385</b>                    |

**CENSO PENITENCIARIO - SNEEP - DICIEMBRE 2010**  
**CAPACIDAD Y POBLACION POR PROVINCIA Y UNIDAD**

| PROVINCIAS                                     | UNIDADES  | CAPACIDAD  | POBLACION ALOJADA | SOBRE-POBLACION | PORCENTAJE DE SOBRE-POBLACION |
|--|---|------------|-------------------|-----------------|-------------------------------|
| <b>CATAMARCA</b>                               | UNIDAD PENAL VARONES - UNIDAD PROC. Y PENAL DE MUJERES      | 550        | 480               | -70             | -12,7%                        |
| <b>CHACO</b>                                   | DIVISIÓN ALCAIDIA CHARATA                                   | 12         | 36                | 24              | 200,0%                        |
|  | DIVISIÓN ALCAIDIA DE LA MUJER                               | 20         | 20                | 0               | 0,0%                          |
|  | DIVISIÓN ALCAIDIA GENERAL SAN MARTIN                        | 78         | 75                | -3              | -3,8%                         |
|  | DIVISIÓN ALCAIDIA JUAN JOSE CASTELLI                        | 12         | 22                | 10              | 83,3%                         |
|  | DIVISIÓN ALCAIDIA PRESIDENCIA ROQUE SAENZ PEÑA              | 130        | 210               | 80              | 61,5%                         |
|  | DIVISIÓN ALCAIDIA RESISTENCIA                               | 195        | 435               | 240             | 123,1%                        |
|  | DIVISIÓN ALCAIDIA VILLA ANGELA                              | 60         | 86                | 26              | 43,3%                         |
|  | UNIDAD PENAL POLICIAL                                       | 100        | 90                | -10             | -10,0%                        |
|  | UNIDADES DE ORDEN PÚBLICO (COMISARÍAS-ALCAIDIAS)            | No informa | 96                |                 |                               |
| <b>CHUBUT</b>                                  | ALCAIDIA POLICIAL COMODORO RIVADAVIA                        | 41         | 42                | 1               | 2,4%                          |
|  | ALCAIDIA POLICIAL TRELEW                                    | 86         | 98                | 12              | 14,0%                         |
| <b>CÓRDOBA</b>                                 | COMPLEJO CARCELARIO Nº 1 MODULO M.D.I                       | 500        | 629               | 129             | 25,8%                         |
|  | COMPLEJO CARCELARIO Nº 1 MODULO M.D.I REGIMEN DIFERENC.     | 150        | 32                | -118            | -78,7%                        |
|  | COMPLEJO CARCELARIO Nº 1 MODULO M.D.II                      | 500        | 591               | 91              | 18,2%                         |
|  | COMPLEJO CARCELARIO Nº 1 MODULO M.X.I                       | 500        | 639               | 139             | 27,8%                         |
|  | COMPLEJO CARCELARIO Nº 1 MODULO M.X.II                      | 500        | 458               | -42             | -8,4%                         |
|  | COMPLEJO CARCELARIO Nº 2 MODULO 1 (CRUZ DEL EJE)            | 491        | 521               | 30              | 6,1%                          |
|  | COMPLEJO CARCELARIO Nº 2 MODULO 2 (CRUZ DEL EJE)            | 576        | 538               | -38             | -6,6%                         |
|  | ESTABLECIMIENTO PENITENCIARIO Nº 2 (PENITENCIARIA CAPITAL)  | 838        | 718               | -120            | -14,3%                        |
|  | ESTABLECIMIENTO PENITENCIARIO Nº 3 (CORRECCIONAL MUJERES)   | 209        | 196               | -13             | -6,2%                         |
|  | ESTABLECIMIENTO PENITENCIARIO Nº 4 (MONTE CRISTO)           | 101        | 101               | 0               | 0,0%                          |
|  | ESTABLECIMIENTO PENITENCIARIO Nº 5 (VILLA MARIA)            | 400        | 452               | 52              | 13,0%                         |
|  | ESTABLECIMIENTO PENITENCIARIO Nº 6 (RIO CUARTO)             | 250        | 373               | 123             | 49,2%                         |
|  | ESTABLECIMIENTO PENITENCIARIO Nº 7 (SAN FRANCISCO)          | 210        | 295               | 85              | 40,5%                         |
|  | ESTABLECIMIENTO PENITENCIARIO Nº 8 (VILLA DOLORES)          | 210        | 249               | 39              | 18,6%                         |
| ESTABLECIMIENTO PENITENCIARIO Nº 9 (ATENUADOS) | 75  | 70         | -5                | -6,7%           |                               |
| <b>CORRIENTES</b>                              | UNIDAD Nº 1 "PENAL DE LA CAPITAL"                           | 260        | 453               | 193             | 74,2%                         |
|  | UNIDAD Nº 3 "INSTITUTO PELLETIER"                           | 40         | 28                | -12             | -30,0%                        |
|  | UNIDAD Nº 4 "COLONIA PENAL YATAY"                           | 40         | 38                | -2              | -5,0%                         |
|  | UNIDAD Nº 6 CARCEL PARA PROCESADOS "GRAL.SAN MARTIN"        | 220        | 293               | 73              | 33,2%                         |
|  | AREA DE SEGURIDAD - HOSPITAL SALUD MENTAL "SAN FCO.DE ASIS" | 50         | 70                | 20              | 40,0%                         |

**CENSO PENITENCIARIO - SNEEP - DICIEMBRE 2010**  
**CAPACIDAD Y POBLACION POR PROVINCIA Y UNIDAD**

| PROVINCIAS                               | UNIDADES   | CAPACIDAD  | POBLACION ALOJADA | SOBRE-POBLACION | PORCENTAJE DE SOBRE-POBLACION |
|--|--|------------|-------------------|-----------------|-------------------------------|
| <b>ENTRE RIOS</b>                        | UNIDAD PENAL Nº 1 PARANA   | 320        | 286               | -34             | -10,6%                        |
|  | UNIDAD PENAL Nº 2 GUALEGUAYCHU   | 210        | 117               | -93             | -44,3%                        |
|  | UNIDAD PENAL Nº 3 CONCORDIA  | 145        | 136               | -9              | -6,2%                         |
|  | UNIDAD PENAL Nº 4 CONCEPCION DEL URUGUAY   | 120        | 101               | -19             | -15,8%                        |
|  | UNIDAD PENAL Nº 5 VICTORIA   | 80         | 24                | -56             | -70,0%                        |
|  | UNIDAD PENAL Nº 6 CONCEPCION ARENAL FEMENINA   | 41         | 28                | -13             | -31,7%                        |
|  | UNIDAD PENAL Nº 7 GUALEGUAY  | 80         | 78                | -2              | -2,5%                         |
|  | UNIDAD PENAL Nº 8 NEUROPSIQUIATRICO - FEDERAL  | 27         | 2                 | -25             | -92,6%                        |
| <b>FORMOSA</b>                           | ALCAIDIA MIXTA LAS LOMITAS   | 80         | 60                | -20             | -25,0%                        |
|  | ALCAIDIA POLICIAL CLORINDA   | 37         | 49                | 12              | 32,4%                         |
|  | ALCAIDIA POLICIAL DE MUJERES   | 25         | 13                | -12             | -48,0%                        |
|  | ALCAIDIA POLICIAL DE VARONES   | 180        | 212               | 32              | 17,8%                         |
| <b>JUJUY</b>                             | ESTABLECIMIENTO PENITENCIARIO Nº 1 - VILLA GORRITI                                       | 305        | 461               | 156             | 51,1%                         |
|  | ESTABLECIMIENTO PENITENCIARIO Nº 2 - JÓVENES   | 65         | 89                | 24              | 36,9%                         |
|  | ESTABLECIMIENTO PENITENCIARIO Nº 3 - MUJERES   | 36         | 22                | -14             | -38,9%                        |
|  | ESTABLECIMIENTO PENITENCIARIO Nº 5 - CENTRO REINSERC.SOCIAL                              | 20         | 8                 | -12             | -60,0%                        |
| <b>LA PAMPA</b>                          | U.R.I. - ALCAIDIA COMISARIA 1ª SANTA ROSA  | 72         | 61                | -11             | -15,3%                        |
|  | U.R.I. - COMISARIA SECCIONAL 2ª  | 3          | 3                 | 0               | 0,0%                          |
|  | U.R.I. - COMISARIA SECCIONAL 3ª STA. ROSA  | 6          | 5                 | -1              | -16,7%                        |
|  | U.R.I. - COMISARIA SECCIONAL 5ª  | 1          | 1                 | 0               | 0,0%                          |
|  | U.R.I. - DELEGACIÓN POLICIAL SUR   | 2          | 1                 | -1              | -50,0%                        |
|  | U.R.I. - DELEGACIÓN POLICIAL NORTE SECCIONAL 2DA.  | 3          | 3                 | 0               | 0,0%                          |
|  | U.R.I. COMISARÍA DEPTAL. EDUARDO CASTEX  | 2          | 3                 | 1               | 50,0%                         |
|  | U.R.I. - COMISARIA DEPTAL. WINIFREDA   | 4          | 2                 | -2              | -50,0%                        |
|  | U.R.II. - (ALCAIDIA, COMISARIA 2ª Y 3ª, TRENEL, QUEMU, REALICO, LUIGGI, CALEUFU, ALVEAR) | 74         | 58                | -16             | -21,6%                        |
|  | U.R.III. - COMISARÍA DEPTAL LA ADELA   | 1          | 1                 | 0               | 0,0%                          |
| U.R.III. - ALCAIDIA COMISARIA GRAL. ACHA | 28   | 24         | -4                | -14,3%          |                               |
| <b>LA RIOJA</b>                          | SERVICIO PENITENCIARIO PROVINCIAL DE LA RIOJA  | 180        | 332               | 152             | 84,4%                         |
| <b>MENDOZA</b>                           | COMPLEJO PENITENCIARIO Nº I BOULOGNE SUR MER   | 450        | 792               | 342             | 76,0%                         |
|  | COMPLEJO PENITENCIARIO Nº II SAN FELIPE  | 960        | 559               | -401            | -41,8%                        |
|  | COMPLEJO PENITENCIARIO Nº III ALMAFUERTE   | 420        | 772               | 352             | 83,8%                         |
|  | COMPLEJO PENITENCIARIO Nº IV SAN RAFAEL  | 340        | 367               | 27              | 7,9%                          |
|  | HOSPITAL LOS SAUCES  | no informó | 11                |                 |                               |
|  | UNIDAD Nº III - PENAL DE MUJERES   | 92         | 80                | -12             | -13,0%                        |
|  | UNIDAD Nº IV - COLONIA Y GRANJA PENAL JUAN B. VITALE NOCERA                              | 60         | 45                | -15             | -25,0%                        |

**CENSO PENITENCIARIO - SNEEP - DICIEMBRE 2010**  
**CAPACIDAD Y POBLACION POR PROVINCIA Y UNIDAD**

| PROVINCIAS       | UNIDADES   | CAPACIDAD | POBLACION ALOJADA | SOBRE-POBLACION | PORCENTAJE DE SOBRE-POBLACION |
|------------------|--|-----------|-------------------|-----------------|-------------------------------|
| <b>MISIONES</b>  | UNIDAD PENITENCIARIA I - LORETO  | 200       | 249               | 49              | 24,5%                         |
|                  | UNIDAD PENITENCIARIA II - OBERA  | 196       | 286               | 90              | 45,9%                         |
|                  | UNIDAD PENITENCIARIA III - ELDORADO                                    | 250       | 309               | 59              | 23,6%                         |
|                  | UNIDAD PENITENCIARIA IV - INSTITUTO CORRECCIONAL DE MENORES VARONES    | 60        | 53                | -7              | -11,7%                        |
|                  | UNIDAD PENITENCIARIA V - INSTITUTO CORRECCIONAL DE MUJERES             | 30        | 32                | 2               | 6,7%                          |
|                  | UNIDAD PENITENCIARIA VI - INSTITUTO DE ENCAUSADOS Y PROCESADOS POSADAS | 230       | 144               | -86             | -37,4%                        |
| <b>NEUQUEN</b>   | UNIDAD DE DETENCIÓN 11 - PARQUE INDUSTRIAL NEUQUEN                     | 242       | 195               | -47             | -19,4%                        |
|                  | UNIDAD DE DETENCIÓN 12 - NEUQUEN                                       | 36        | 42                | 6               | 16,7%                         |
|                  | UNIDAD DE DETENCIÓN 16 - MUJERES                                       | 30        | 16                | -14             | -46,7%                        |
|                  | UNIDAD DE DETENCIÓN 21 - CUTRAL CO                                     | 43        | 47                | 4               | 9,3%                          |
|                  | UNIDAD DE DETENCIÓN 22 - PARQUE INDUSTRIAL CUTRAL CO                   | 51        | 53                | 2               | 3,9%                          |
|                  | UNIDAD DE DETENCIÓN 31 - ZAPALA  | 12        | 25                | 13              | 108,3%                        |
|                  | UNIDAD DE DETENCIÓN 32 - PARQUE INDUSTRIAL ZAPALA                      | 26        | 19                | -7              | -26,9%                        |
|                  | UNIDAD DE DETENCIÓN 41 - JUNIN DE LOS ANDES                            | 16        | 26                | 10              | 62,5%                         |
|                  | UNIDAD DE DETENCIÓN 51 - CHOS MALAL                                    | 12        | 8                 | -4              | -33,3%                        |
|                  | UNIDADES DE ORDEN PÚBLICO (COMISARIAS-ALCAIDIAS)                       | 148       | 110               | -38             | -25,7%                        |
| <b>RIO NEGRO</b> | COMPLEJO PENAL Nº I VIEDMA   | 300       | 118               | -182            | -60,7%                        |
|                  | ESTABLEC. DE EJECUCION PENAL Y ENCAUSADOS Nº II GRAL ROCA              | 439       | 283               | -156            | -35,5%                        |
|                  | ESTABLEC. DE EJECUCION PENAL Y ENCAUSADOS Nº III BARILOCHE             | 90        | 101               | 11              | 12,2%                         |
|                  | ESTABLEC. DE ENCAUSADOS Nº VI CHOELE CHOEL                             | 18        | 27                | 9               | 50,0%                         |
|                  | ESTABLEC. DE REGIMEN ABIERTO Nº VII POMONA                             | 20        | 12                | -8              | -40,0%                        |
| <b>SALTA</b>     | ALCAIDIA GENERAL   | 350       | 255               | -95             | -27,1%                        |
|                  | UNIDAD CARCELARIA Nº 1 DE SALTA  | 797       | 979               | 182             | 22,8%                         |
|                  | UNIDAD CARCELARIA Nº 2 DE METAN  | 90        | 69                | -21             | -23,3%                        |
|                  | UNIDAD CARCELARIA Nº 3 DE ORAN   | 163       | 301               | 138             | 84,7%                         |
|                  | UNIDAD CARCELARIA Nº 4 DE MUJERES                                      | 96        | 95                | -1              | -1,0%                         |
|                  | UNIDAD CARCELARIA Nº 5 DE TARTAGAL                                     | 180       | 210               | 30              | 16,7%                         |
|                  | UNIDAD CARCELARIA Nº 6 DE ROSARIO DE LERMA-GRANJA PENAL                | 20        | 16                | -4              | -20,0%                        |
| <b>SAN JUAN</b>  | SERVICIO PENITENCIARIO PROVINCIAL DE SAN JUAN                          | 721       | 787               | 66              | 9,2%                          |
| <b>SAN LUIS</b>  | COMPLEJO PENITENCIARIO PROVINCIAL - UNIDAD 1 PENADOS                   | 136       | 215               | 79              | 58,1%                         |
|                  | COMPLEJO PENITENCIARIO PROVINCIAL - UNIDAD 2 PROCESADOS                | 136       | 206               | 70              | 51,5%                         |
|                  | COMPLEJO PENITENCIARIO PROVINCIAL - UNIDAD 3 JOV. ADULTOS              | 39        | 31                | -8              | -20,5%                        |
|                  | COMPLEJO PENITENCIARIO PROVINCIAL - UNIDAD 4 MUJERES                   | 37        | 24                | -13             | -35,1%                        |



**CENSO PENITENCIARIO - SNEEP - DICIEMBRE 2010**  
**CAPACIDAD Y POBLACION POR PROVINCIA Y UNIDAD**

| PROVINCIAS  | UNIDADES   | CAPACIDAD     | POBLACION ALOJADA | SOBRE-POBLACION | PORCENTAJE DE SOBRE-POBLACION |
|---|--|---------------|-------------------|-----------------|-------------------------------|
| <b>SANTA CRUZ</b>                                 | ALCAIDIA POLICIAL ZONA SUR - RIO GALLEGOS                          | 19            | 27                | 8               | 42,1%                         |
|   | ALCAIDIA POLICIAL ZONA CENTRO - SAN JULIAN                         | 16            | 10                | -6              | -37,5%                        |
|   | ALCAIDIA POLICIAL ZONA NORTE - CALETA OLIVIA                       | 22            | 12                | -10             | -45,5%                        |
|   | ALCAIDIA POLICIAL PICO TRUNCADO                                    | 16            | 21                | 5               | 31,3%                         |
|   | ALCAIDIA POLICIAL PUERTO DESEADO                                   | 10            | 10                | 0               | 0,0%                          |
|   | COMISARIA SECCIONAL 3° - RIO GALLEGOS                              | 6             | 2                 | -4              | -66,7%                        |
|   | COMISARIA SECCIONAL 5° - RIO GALLEGOS                              | 12            | 6                 | -6              | -50,0%                        |
|   | COMISARIA SECCIONAL 6° - RIO GALLEGOS                              | 12            | 9                 | -3              | -25,0%                        |
|   | COMISARIA YACIMIENTO RIO TURBIO                                    | 8             | 13                | 5               | 62,5%                         |
|   | COMISARIA LAGO ARGENTINO   | 2             | 3                 | 1               | 50,0%                         |
|   | COMISARIA LAS HERAS  | 16            | 7                 | -9              | -56,3%                        |
|   | COMISARIA PUERTO SANTA CRUZ  | 6             | 4                 | -2              | -33,3%                        |
| <b>SANTA FE</b>                                   | UNIDAD N° 1 INSTITUTO CORRECCIONAL MODELO - DELEG.NORTE            | 1.150         | 1.023             | -127            | -11,0%                        |
|   | UNIDAD N° 1 INSTITUTO CORRECCIONAL MODELO - DELEG.SUR              |               |                   |                 |                               |
|   | UNIDAD N° 2 INSTITUTO DE DETENCION DE LA CAPITAL                   | 625           | 598               | -27             | -4,3%                         |
|   | UNIDAD N° 3 INSTITUTO DE DETENCION DE ROSARIO                      | 306           | 265               | -41             | -13,4%                        |
|   | UNIDAD N° 4 INSTITUTO DE RECUPERACION DE MUJERES DE SANTA FE U. IV | 55            | 49                | -6              | -10,9%                        |
|   | UNIDAD N° 5 INSTITUTO DE RECUPERACION DE MUJERES DE ROSARIO        | 45            | 40                | -5              | -11,1%                        |
|   | UNIDAD N° 8 CASA DE PRE-EGRESO DE LA CAPITAL                       | 8             | 8                 | 0               | 0,0%                          |
|   | UNIDAD N° 9 COLONIA PENAL  | 40            | 19                | -21             | -52,5%                        |
|   | UNIDAD N°10 PENAL DE SANTA FELICIA                                 | 84            | 72                | -12             | -14,3%                        |
|   | UNIDAD N°11 COMPLEJO PENITENCIARIO DE PIÑERO                       | 320           | 498               | 178             | 55,6%                         |
| <b>SANTIAGO DEL ESTERO</b>                        | UNIDAD PENAL N° 1 ( PENAL DE VARONES)                              | 200           | 254               | 54              | 27,0%                         |
|   | UNIDAD PENAL N° 2 ( PENAL DE MUJERES)                              | 37            | 30                | -7              | -18,9%                        |
|   | UNIDAD PENAL N° 3 (PENAL ABIERTO DE COLONIA PINTO)                 | 100           | 37                | -63             | -63,0%                        |
| <b>TIERRA DEL FUEGO</b>                           | ALCAIDIA CENTRAL (USHUAIA)   | 25            | 20                | -5              | -20,0%                        |
|   | ALCAIDIA FEMENINA  | 4             | 1                 | -3              | -75,0%                        |
|   | ANEXO I  | 10            | 19                | 9               | 90,0%                         |
|   | D.I.C.U.   | 7             | 11                | 4               | 57,1%                         |
|   | UNIDAD DE DETENCION N° 1 RIO GRANDE                                | 75            | 65                | -10             | -13,3%                        |
| <b>TUCUMAN</b>                                    | UNIDAD N° 1 - PENADOS  | 698           | 668               | -30             | -4,3%                         |
|   | UNIDAD N° 2 - PROCESADOS   |               |                   |                 |                               |
|   | UNIDAD N° 3 - ENCAUSADOS CONCEPCIÓN                                | 200           | 260               | 60              | 30,0%                         |
|   | UNIDAD N° 4 - INSTITUTO DE REHABILITACION FEMENINO "SANTA ESTER"   | 30            | 34                | 4               | 13,3%                         |
|   | UNIDAD N° 5 - JOVENES ADULTOS                                      | 90            | 72                | -18             | -20,0%                        |
|   | UNIDAD N° 6 - INSTITUTOS PENALES                                   | 36            | 20                | -16             | -44,4%                        |
|   | UNIDAD N° 9 - MÁXIMA SEGURIDAD                                     | 94            | 31                | -63             | -67,0%                        |
| <b>TOTAL de UNIDADES QUE INFORMARON CAPACIDAD</b> |  | <b>58.211</b> | <b>58.810</b>     | <b>599</b>      | <b>1,0%</b>                   |

**CUADRO 65**

**DOTACION DE PERSONAL  
SERVICIOS PENITENCIARIOS FEDERAL, PROVINCIAL Y ALCAIDÍAS  
SEGÚN UNIDAD Y CARGO - SNEEP 2010**

| JURISDICCION   | UNIDAD PENITENCIARIA DEL SPF                                  | DOTACIÓN DE PERSONAL |              |              |              |              |
|--|---|----------------------|--------------|--------------|--------------|--------------|
|  |   | CARGO                | Masc.        | Fem.         | TOTALES      |              |
| CIUDAD DE BUENOS AIRES   | SPF - U. 2 INSTITUTO DE DETENCION DE LA CAPITAL FEDERAL       | Oficiales            | 94           | 34           | 128          | 961          |
|  |   | Suboficiales         | 705          | 128          | 833          |              |
|  | SPF - U.18 CASA DE PREEGRESO "DR. JOSE INGENIEROS"            | Oficiales            |              |              | 0            | 24           |
|  |   | Suboficiales         | 24           |              | 24           |              |
|  | SPF - U.20 SERVICIO PSIQUIATRICO CENTRAL DE VARONES           | Oficiales            | 27           | 10           | 37           | 142          |
|  |   | Suboficiales         | 85           | 19           | 104          |              |
|  |   | Personal Civil       | 1            |              | 1            |              |
|  | SPF - U.21 CENTRO PENITENCIARIO DE ENFERMEDADES INFECCIOSAS   | Oficiales            | 13           | 5            | 18           | 100          |
|  |   | Suboficiales         | 62           | 20           | 82           |              |
|  | SPF - U.27 SERVICIO PSIQUIATRICO CENTRAL DE MUJERES           | Oficiales            | 2            | 11           | 13           | 58           |
| Suboficiales   |   | 12                   | 33           | 45           |              |              |
| BUENOS AIRES   | SPF - COMPLEJO PENITENCIARIO FEDERAL I -EZEIZA-               | Oficiales            | 127          | 50           | 177          | 1371         |
|  |   | Suboficiales         | 997          | 190          | 1187         |              |
|  |   | Personal Civil       | 7            |              | 7            |              |
|  | SPF - COMPLEJO PENITENCIARIO FEDERAL II -MARCOS PAZ-          | Oficiales            | 103          | 38           | 141          | 973          |
|  |   | Suboficiales         | 724          | 108          | 832          |              |
|  | SPF - U. 3 INSTITUTO CORRECCIONAL DE MUJERES                  | Oficiales            | 17           | 58           | 75           | 528          |
|  |   | Suboficiales         | 123          | 330          | 453          |              |
|  |   | Personal Civil       |              |              | 0            |              |
|  | SPF - U.19 COLONIA PENAL DE EZEIZA                            | Oficiales            | 33           | 9            | 42           | 231          |
|  |   | Suboficiales         | 154          | 35           | 189          |              |
|  |   | Personal Civil       |              |              | 0            |              |
|  | SPF - COMPLEJO FEDERAL DE JOVENES ADULTOS                     | Oficiales            | 50           | 9            | 59           | 394          |
|  |   | Suboficiales         | 274          | 61           | 335          |              |
|  | SPF - U.31 CENTRO FED. DE DETENCIÓN DE MUJERES                | Oficiales            | 14           | 26           | 40           | 301          |
| Suboficiales   |   | 78                   | 183          | 261          |              |              |
| SPF - U.34 INSTITUTO PENAL FEDERAL "CAMPO DE MAYO"                       | Oficiales   | 11                   | 5            | 16           | 70           |              |
|  | Suboficiales  | 47                   | 7            | 54           |              |              |
| CHACO  | SPF - U. 7 PRISIÓN REGIONAL DEL NORTE                         | Oficiales            | 42           | 7            | 49           | 379          |
|  |   | Suboficiales         | 269          | 61           | 330          |              |
|  | SPF - U.11 COLONIA PENAL DE PRESID. ROQUE SAENZ PEÑA          | Oficiales            | 23           | 5            | 28           | 180          |
|  |   | Suboficiales         | 121          | 31           | 152          |              |
| CHUBUT   | SPF - U. 6 INSTITUTO DE SEGURIDAD Y RESOCIALIZACION           | Oficiales            | 36           | 3            | 39           | 355          |
|  |   | Suboficiales         | 266          | 50           | 316          |              |
| CHUBUT   | SPF - U.14 CARCEL DE ESQUEL "SUBALC. ABEL R. MUÑOZ"           | Oficiales            | 23           | 5            | 28           | 133          |
|  |   | Suboficiales         | 90           | 15           | 105          |              |
| FORMOSA  | SPF - U.10 CARCEL DE FORMOSA                                  | Oficiales            | 24           | 4            | 28           | 163          |
|  |   | Suboficiales         | 106          | 29           | 135          |              |
| JUJUY  | SPF - U. 8 NUESTRA SEÑORA DEL ROSARIO DE RIO BLANCO Y PAYPAYÁ | Oficiales            | 18           | 1            | 19           | 173          |
|  |   | Suboficiales         | 123          | 31           | 154          |              |
|  | SPF - U.22 CARCEL FEDERAL DE JUJUY                            | Oficiales            | 9            | 8            | 17           | 148          |
| Suboficiales   | 67  | 64                   | 131          |              |              |              |
| LA PAMPA   | SPF - U. 4 COLONIA PENAL DE SANTA ROSA - LA PAMPA             | Oficiales            | 35           | 5            | 40           | 276          |
|  |   | Suboficiales         | 194          | 42           | 236          |              |
|  | SPF - U.13 INST. CORREC. DE MUJ. "NTRA. SRA. DEL CARMEN"      | Oficiales            | 6            | 20           | 26           | 138          |
|  |   | Suboficiales         | 41           | 71           | 112          |              |
|  | SPF - U.25 INSTITUTO CORRECCIONAL ABIERTO DE GENERAL PICO     | Oficiales            | 7            | 2            | 9            | 39           |
| Suboficiales   |   | 21                   | 9            | 30           |              |              |
| SPF - U.30 INSTITUTO DE JOVENES ADULTOS                                  | Oficiales   | 11                   | 2            | 13           | 62           |              |
|  | Suboficiales  | 35                   | 14           | 49           |              |              |
| MISIONES   | SPF - U.17 COLONIA PENAL DE CANDELARIA                        | Oficiales            | 28           | 11           | 39           | 204          |
|  |   | Suboficiales         | 131          | 34           | 165          |              |
| NEUQUEN  | SPF - U. 9 PRISION REGIONAL DEL SUR                           | Oficiales            | 31           | 8            | 39           | 217          |
| Suboficiales   | 156   | 22                   | 178          |              |              |              |
| RIO NEGRO  | SPF - U. 5 COLONIA PENAL "SUBPREFECTO MIGUEL ROCHA"           | Oficiales            | 28           | 5            | 33           | 200          |
|  |   | Suboficiales         | 147          | 20           | 167          |              |
|  | SPF - U.12 COLONIA PENAL DE VIEDMA                            | Oficiales            | 29           | 3            | 32           | 199          |
|  |   | Suboficiales         | 146          | 21           | 167          |              |
| SALTA  | SPF - U.16 SEÑOR Y VIRGEN DEL MILAGRO                         | Oficiales            | 18           | 1            | 19           | 175          |
|  |   | Suboficiales         | 115          | 41           | 156          |              |
|  | SPF - U.23 CARCEL FEDERAL DE SALTA                            | Oficiales            |              | 8            | 8            | 43           |
|  |   | Suboficiales         | 16           | 19           | 35           |              |
| SANTA CRUZ   | SPF - U.15 CARCEL DE RIO GALLEGOS                             | Oficiales            | 23           | 2            | 25           | 125          |
|  |   | Suboficiales         | 79           | 21           | 100          |              |
| SGO. DEL ESTERO  | SPF - U.35 INSTITUTO PENAL FEDERAL "COLONIA PINTO"            | Oficiales            | 14           |              | 14           | 105          |
|  |   | Suboficiales         | 75           | 16           | 91           |              |
| <b>TOTAL de PERSONAL informado por el SERVICIO PENITENCIARIO FEDERAL</b> |   |                      | <b>6.387</b> | <b>2.080</b> | <b>8.467</b> | <b>8.467</b> |

| JURISDICCION                      | UNIDAD PENITENCIARIA DEL SPF | DOTACIÓN DE PERSONAL |       |      |         |     |
|-----------------------------------|------------------------------|----------------------|-------|------|---------|-----|
|                                   |                              | CARGO                | Masc. | Fem. | TOTALES |     |
|                                   | UNIDAD 1 - LISANDRO OLMOS    | Oficiales            | 130   | 33   | 163     | 497 |
|                                   |                              | Suboficiales         | 294   | 40   | 334     |     |
|                                   | UNIDAD 2 - SIERRA CHICA      | Oficiales            | 102   | 33   | 135     | 605 |
|                                   |                              | Suboficiales         | 290   | 61   | 351     |     |
|                                   |                              | Personal Civil       | 25    | 6    | 31      |     |
|                                   |                              | Otros                | 76    | 12   | 88      |     |
|                                   | UNIDAD 3 - SAN NICOLAS       | Oficiales            | 52    | 28   | 80      | 362 |
|                                   |                              | Suboficiales         | 221   | 61   | 282     |     |
|                                   | UNIDAD 4 - BAHIA BLANCA      | Oficiales            | 52    | 17   | 69      | 331 |
|                                   |                              | Suboficiales         | 189   | 73   | 262     |     |
|                                   | UNIDAD 5 - MERCEDES          | Oficiales            | 67    | 35   | 102     | 359 |
|                                   |                              | Suboficiales         | 192   | 65   | 257     |     |
|                                   | UNIDAD 6 - DOLORES           | Oficiales            | 52    | 20   | 72      | 377 |
|                                   |                              | Suboficiales         | 197   | 65   | 262     |     |
|                                   |                              | Personal Civil       | 19    | 22   | 41      |     |
|                                   |                              | Otros                | 2     |      | 2       |     |
|                                   | UNIDAD 7 - AZUL              | Oficiales            | 43    | 7    | 50      | 183 |
|                                   |                              | Suboficiales         | 118   | 15   | 133     |     |
|                                   | UNIDAD 8 - LOS HORNOS        | Oficiales            | 14    | 57   | 71      | 230 |
|                                   |                              | Suboficiales         | 65    | 90   | 155     |     |
|                                   |                              | Agentes/cadetes      | 4     |      | 4       |     |
|                                   | UNIDAD 9 - LA PLATA          | Oficiales            | 95    | 25   | 120     | 449 |
|                                   |                              | Suboficiales         | 264   | 65   | 329     |     |
|                                   | UNIDAD 10 - MELCHOR ROMERO   | Oficiales            | 36    | 21   | 57      | 178 |
|                                   |                              | Suboficiales         | 92    | 27   | 119     |     |
| Agentes/Cadetes                   |                              | 1                    | 1     | 2    |         |     |
| UNIDAD 11 - BARADERO              | Oficiales                    | 15                   | 10    | 25   | 95      |     |
|                                   | Suboficiales                 | 7                    | 63    | 70   |         |     |
| UNIDAD 12 - JOAQUIN GORINA        | Oficiales                    | 33                   | 22    | 55   | 162     |     |
|                                   | Suboficiales                 | 79                   | 28    | 107  |         |     |
| UNIDAD 13 - JUNIN                 | Oficiales                    | 40                   | 23    | 63   | 320     |     |
|                                   | Suboficiales                 | 140                  | 28    | 168  |         |     |
|                                   | Personal Civil               | 31                   | 58    | 89   |         |     |
| UNIDAD 14 - GENERAL ALVEAR        | Oficiales                    | 21                   | 9     | 30   | 74      |     |
|                                   | Suboficiales                 | 41                   | 3     | 44   |         |     |
| UNIDAD 15 - MAR DEL PLATA (BATAN) | Oficiales                    | 81                   | 28    | 109  | 506     |     |
|                                   | Suboficiales                 | 334                  | 63    | 397  |         |     |
| UNIDAD 16 - JUNIN                 | Oficiales                    | 18                   | 11    | 29   | 110     |     |
|                                   | Suboficiales                 | 63                   | 18    | 81   |         |     |
| UNIDAD 17 - URDAMPILLETA          | Oficiales                    | 47                   | 11    | 58   | 407     |     |
|                                   | Suboficiales                 | 213                  | 47    | 260  |         |     |
|                                   | Agentes/Cadetes              | 35                   | 11    | 46   |         |     |
|                                   | Personal Civil               | 12                   | 29    | 41   |         |     |
| UNIDAD 18 - JOAQUIN GORINA        | Oficiales                    | 51                   | 37    | 88   | 253     |     |
|                                   | Suboficiales                 | 123                  | 40    | 163  |         |     |
|                                   | Personal Civil               | 2                    |       | 2    |         |     |
| UNIDAD 19 - SAAVEDRA              | Oficiales                    | 40                   | 27    | 67   | 328     |     |
|                                   | Suboficiales                 | 191                  | 65    | 256  |         |     |
|                                   | Agentes/Cadetes              | 1                    | 4     | 5    |         |     |
| UNIDAD 20 - TRENQUEN LAUQUEN      | Oficiales                    | 33                   |       | 33   | 107     |     |
|                                   | Suboficiales                 | 69                   |       | 69   |         |     |
|                                   | Otros                        | 5                    |       | 5    |         |     |
| UNIDAD 21 - CAMPANA               | Oficiales                    | 39                   | 10    | 49   | 310     |     |
|                                   | Suboficiales                 | 226                  | 35    | 261  |         |     |
| UNIDAD 22 - HO.G.A.M.             | Oficiales                    | 64                   | 64    | 128  | 210     |     |
|                                   | Suboficiales                 | 58                   | 21    | 79   |         |     |
|                                   | Personal Civil               | 1                    | 2     | 3    |         |     |
| UNIDAD 23 - FLORENCIO VARELA      | Oficiales                    | 66                   | 5     | 71   | 321     |     |
|                                   | Suboficiales                 | 228                  | 22    | 250  |         |     |
| UNIDAD 24 - FLORENCIO VARELA      | Oficiales                    | 55                   | 11    | 66   | 275     |     |
|                                   | Suboficiales                 | 177                  | 32    | 209  |         |     |
| UNIDAD 25 - LISANDRO OLMOS        | Oficiales                    | 29                   | 19    | 48   | 152     |     |
|                                   | Suboficiales                 | 73                   | 31    | 104  |         |     |

| JURISDICCION  | UNIDAD PENITENCIARIA DEL SPF                                     | DOTACIÓN DE PERSONAL |       |      |         |     |        |
|---|--|----------------------|-------|------|---------|-----|--------|
|   |  | CARGO                | Masc. | Fem. | TOTALES |     |        |
| BUENOS AIRES  | UNIDAD 26 - LISANDRO OLMOS                                       | Oficiales            | 26    | 13   | 39      | 104 | 12.910 |
|   |  | Suboficiales         | 45    | 20   | 65      |     |        |
|   | UNIDAD 27 - SIERRA CHICA   | Oficiales            | 31    | 21   | 52      | 153 |        |
|   |  | Suboficiales         | 73    | 28   | 101     |     |        |
|   | UNIDAD 28 - MAGDALENA  | Oficiales            | 52    | 10   | 62      | 276 |        |
|   |  | Suboficiales         | 186   | 28   | 214     |     |        |
|   | UNIDAD 29 - MELCHOR ROMERO                                       | Oficiales            | 37    | 17   | 54      | 269 |        |
|   |  | Suboficiales         | 188   | 27   | 215     |     |        |
|   | UNIDAD 31 - FLORENCIO VARELA                                     | Oficiales            | 35    | 5    | 40      | 164 |        |
|   |  | Suboficiales         | 114   | 10   | 124     |     |        |
|   | UNIDAD 32 - FLORENCIO VARELA                                     | Oficiales            | 42    | 4    | 46      | 165 |        |
|   |  | Suboficiales         | 108   | 11   | 119     |     |        |
|   | UNIDAD 33 - LOS HORNOS (MUJERES)                                 | Oficiales            | 13    | 101  | 114     | 276 |        |
|   |  | Suboficiales         | 34    | 128  | 162     |     |        |
|   | UNIDAD 34 - MELCHOR ROMERO                                       | Oficiales            | 58    |      | 58      | 178 |        |
|   |  | Suboficiales         | 85    |      | 85      |     |        |
|   |  | Personal Civil       | 35    |      | 35      |     |        |
|   | UNIDAD 35 - MAGDALENA  | Oficiales            | 51    | 9    | 60      | 315 |        |
|   |  | Suboficiales         | 225   | 30   | 255     |     |        |
|   | UNIDAD 37 - BARKER   | Oficiales            | 47    | 16   | 63      | 307 |        |
|   |  | Suboficiales         | 175   | 68   | 243     |     |        |
|   |  | Agentes/Cadetes      | 1     |      | 1       |     |        |
|   | UNIDAD 38 - SIERRA CHICA   | Oficiales            | 58    | 36   | 94      | 419 |        |
|   |  | Suboficiales         | 196   | 51   | 247     |     |        |
|   |  | Agentes/Cadetes      | 3     | 2    | 5       |     |        |
|   |  | Personal Civil       | 22    | 51   | 73      |     |        |
|   | UNIDAD 39 - ITUZAINGÓ  | Oficiales            | 50    | 15   | 65      | 284 |        |
|   |  | Suboficiales         | 178   | 39   | 217     |     |        |
|   |  | Personal Civil       |       | 2    | 2       |     |        |
|   | UNIDAD 40 - LOMAS DE ZAMORA                                      | Oficiales            | 44    | 30   | 74      | 282 |        |
|   |  | Suboficiales         | 32    | 5    | 37      |     |        |
|   |  | Agentes/Cadetes      | 2     | 1    | 3       |     |        |
|   |  | Personal Civil       | 1     |      | 1       |     |        |
| Otros   |  | 122                  | 45    | 167  |         |     |        |
| UNIDAD 41 - CAMPANA                                 | Oficiales  | 34                   | 8     | 42   | 254     |     |        |
|   | Suboficiales   | 142                  | 70    | 212  |         |     |        |
| UNIDAD 43 - GONZALEZ CATAN                          | Oficiales  | 28                   | 4     | 32   | 223     |     |        |
|   | Suboficiales   | 154                  | 31    | 185  |         |     |        |
|   | Otros  | 6                    |       | 6    |         |     |        |
| UNIDAD 44 - MAR DEL PLATA (BATAN)                   | Oficiales  | 35                   | 9     | 44   | 304     |     |        |
|   | Suboficiales   | 95                   | 23    | 118  |         |     |        |
|   | Otros  | 88                   | 54    | 142  |         |     |        |
| UNIDAD 45 - MELCHOR ROMERO                          | Oficiales  | 29                   | 39    | 68   | 244     |     |        |
|   | Suboficiales   | 122                  | 54    | 176  |         |     |        |
| UNIDAD 48 - SAN MARTIN                              | Oficiales  | 54                   | 2     | 56   | 293     |     |        |
|   | Suboficiales   | 221                  | 16    | 237  |         |     |        |
| UNIDAD 49 - ALCAIDIA PENITENCIARIA JUNIN ( ex.U-49) | Oficiales  | 33                   | 7     | 40   | 313     |     |        |
|   | Suboficiales   | 185                  | 88    | 273  |         |     |        |
| UNIDAD 50 - MAR DEL PLATA                           | Oficiales  | 17                   | 44    | 61   | 198     |     |        |
|   | Suboficiales   | 33                   | 40    | 73   |         |     |        |
|   | Agentes/Cadetes  | 16                   | 30    | 46   |         |     |        |
|   | Personal Civil   | 6                    | 12    | 18   |         |     |        |
| UNIDAD 51 - MAGDALENA                               | Oficiales  | 13                   | 42    | 55   | 190     |     |        |
|   | Suboficiales   | 31                   | 104   | 135  |         |     |        |
| UNIDAD 52 - AZUL                                    | Oficiales  | 27                   | 64    | 91   | 196     |     |        |
|   | Suboficiales   | 34                   | 71    | 105  |         |     |        |
| UNIDAD 53 - MALVINAS ARGENTINAS                     | Oficiales  | 1                    | 1     | 2    | 4       |     |        |
|   | Suboficiales   |                      | 2     | 2    |         |     |        |
| UNIDAD 54 - FLORENCIO VARELA                        | Oficiales  | 31                   | 14    | 45   | 219     |     |        |
|   | Suboficiales   | 146                  | 27    | 173  |         |     |        |
|   | Agentes/Cadetes  |                      | 1     | 1    |         |     |        |
| UNIDAD 55 - ALCAIDIA JOSE C. PAZ                    | Oficiales  | 15                   | 3     | 18   | 48      |     |        |
|   | Suboficiales   | 27                   | 3     | 30   |         |     |        |
| UNIDAD 57 - ALCAIDIA FEMENINA ISIDRO CASANOVA       | Oficiales  | 12                   | 10    | 22   | 31      |     |        |
|   | Suboficiales   | 5                    | 4     | 9    |         |     |        |
| CATAMARCA   | UNIDAD PENAL VARONES, UNIDAD DE PROCESADOS, UNIDAD PENAL MUJERES | Oficiales            | 43    | 17   | 60      | 452 | 452    |
|   |  | Suboficiales         | 301   | 48   | 349     |     |        |
|   |  | Agentes/Cadetes      | 3     | 1    | 4       |     |        |
|   |  | Personal Civil       | 23    | 10   | 33      |     |        |
|   |  | Otros                | 6     |      | 6       |     |        |

| JURISDICCION                                       | UNIDAD PENITENCIARIA DEL SPF                                 | DOTACIÓN DE PERSONAL |       |      |         | TOTALES |       |
|--|--|----------------------|-------|------|---------|---------|-------|
|  |  | CARGO                | Masc. | Fem. | TOTALES |         |       |
| CHACO  | DIVISION ALCAIDIA CHARATA                                    | Oficiales            | 3     |      | 3       | 25      | 352   |
|  |  | Suboficiales         | 8     | 2    | 10      |         |       |
|  |  | Agentes/Cadetes      | 10    | 2    | 12      |         |       |
|  | DIVISION ALCAIDIA DE MUJERES                                 | Oficiales            |       | 2    | 2       | 26      |       |
|  |  | Suboficiales         | 3     | 11   | 14      |         |       |
|  |  | Agentes/Cadetes      |       | 3    | 3       |         |       |
|  |  | Otros                | 3     | 4    | 7       |         |       |
|  | DIVISION ALCAIDIA GENERAL SAN MARTIN                         | Oficiales            | 3     |      | 3       | 43      |       |
|  |  | Suboficiales         | 10    | 4    | 14      |         |       |
|  |  | Personal Civil       | 1     |      | 1       |         |       |
|  |  | Otros                | 25    |      | 25      |         |       |
|  | DIVISION ALCAIDIA JUAN JOSE CASTELLI                         | Oficiales            | 2     |      | 2       | 17      |       |
|  |  | Suboficiales         | 13    | 2    | 15      |         |       |
|  | DIVISION ALCAIDIA PRES. ROQUE SAENZ PEÑA                     | Oficiales            | 7     | 1    | 8       | 85      |       |
| Suboficiales                                       |  | 61                   | 5     | 66   |         |         |       |
| Personal Civil                                     |  | 5                    | 6     | 11   |         |         |       |
| DIVISION ALCAIDIA RESISTENCIA                      | Oficiales  | 6                    | 2     | 8    | 76      |         |       |
|  | Suboficiales   | 64                   | 4     | 68   |         |         |       |
| DIVISION ALCAIDIA VILLA ANGELA                     | Oficiales  | 3                    |       | 3    | 37      |         |       |
|  | Suboficiales   | 17                   | 5     | 22   |         |         |       |
|  | Otros  | 12                   |       | 12   |         |         |       |
| UNIDAD PENAL POLICIAL                              | Oficiales  | 8                    |       | 8    | 43      |         |       |
|  | Suboficiales   | 20                   | 3     | 23   |         |         |       |
|  | Otros  | 12                   |       | 12   |         |         |       |
| CHUBUT   | ALCAIDIA POLICIAL TRELEW                                     | Oficiales            | 4     |      | 4       | 44      | 44    |
|  |  | Suboficiales         | 29    | 11   | 40      |         |       |
| CÓRDOBA  | COMPLEJO CARCELARIO N° 1 MODULO M.D.I                        | Oficiales            | 14    | 5    | 19      | 104     | 1.930 |
|  |  | Suboficiales         | 72    | 5    | 77      |         |       |
|  |  | Otros                | 4     | 4    | 8       |         |       |
|  | COMPLEJO CARCELARIO N° 1 MODULO M.D.I - REGIMEN DIFERENCIADO | Oficiales            | 10    |      | 10      | 42      |       |
|  |  | Suboficiales         | 27    | 5    | 32      |         |       |
|  | COMPLEJO CARCELARIO N° 1 MODULO M.D.II                       | Oficiales            | 13    | 7    | 20      | 123     |       |
|  |  | Suboficiales         | 83    | 6    | 89      |         |       |
|  |  | Agentes/Cadetes      | 2     |      | 2       |         |       |
|  | COMPLEJO CARCELARIO N° 1 MODULO M.X.I                        | Otros                | 1     | 11   | 12      | 138     |       |
|  |  | Oficiales            | 13    | 9    | 22      |         |       |
|  |  | Suboficiales         | 94    | 10   | 104     |         |       |
|  | COMPLEJO CARCELARIO N° 1 MODULO M.X.II                       | Agentes/Cadetes      | 3     |      | 3       | 102     |       |
|  |  | Otros                | 2     | 7    | 9       |         |       |
|  |  | Oficiales            | 12    | 2    | 14      |         |       |
|  | COMPLEJO CARCELARIO N° 1 MODULO M.X.II                       | Suboficiales         | 72    | 8    | 80      | 102     |       |
|  |  | Agentes/Cadetes      | 2     |      | 2       |         |       |
|  |  | Otros                | 2     | 4    | 6       |         |       |
|  | COMPLEJO CARCELARIO N° 2 MODULO 1 (CRUZ DEL EJE)             | Oficiales            | 8     | 2    | 10      | 118     |       |
|  |  | Suboficiales         | 81    | 24   | 105     |         |       |
|  |  | Otros                | 3     |      | 3       |         |       |
|  | COMPLEJO CARCELARIO N° 2 MODULO 2 (CRUZ DEL EJE)             | Oficiales            | 7     | 1    | 8       | 127     |       |
|  |  | Suboficiales         | 98    | 20   | 118     |         |       |
|  |  | Otros                | 1     |      | 1       |         |       |
|  | ESTABLECIMIENTO PENITENCIARIO N° 2 (PENITENCIARIA CAPITAL)   | Oficiales            | 43    | 19   | 62      | 378     |       |
|  |  | Suboficiales         | 259   | 38   | 297     |         |       |
|  |  | Agentes/Cadetes      | 9     |      | 9       |         |       |
|  |  | Otros                | 5     | 5    | 10      |         |       |
|  | ESTABLECIMIENTO PENITENCIARIO N° 3 (CORRECCIONAL DE MUJERES) | Oficiales            | 3     | 28   | 31      | 158     |       |
| Suboficiales                                       |  | 3                    | 101   | 104  |         |         |       |
| Agentes/Cadetes                                    |  |                      | 16    | 16   |         |         |       |
| Otros  |  |                      | 7     | 7    |         |         |       |
| ESTABLECIMIENTO PENITENCIARIO N° 4 (MONTE CRISTO)  | Oficiales  | 9                    | 4     | 13   | 48      |         |       |
|  | Suboficiales   | 29                   | 4     | 33   |         |         |       |
|  | Otros  | 2                    |       | 2    |         |         |       |
| ESTABLECIMIENTO PENITENCIARIO N° 5 (VILLA MARIA)   | Oficiales  | 21                   | 16    | 37   | 146     |         |       |
|  | Suboficiales   | 81                   | 25    | 106  |         |         |       |
|  | Otros  |                      | 3     | 3    |         |         |       |
| ESTABLECIMIENTO PENITENCIARIO N° 6 (RIO CUARTO)    | Oficiales  | 16                   | 10    | 26   | 123     |         |       |
|  | Suboficiales   | 76                   | 17    | 93   |         |         |       |
|  | Otros  | 1                    | 3     | 4    |         |         |       |
| ESTABLECIMIENTO PENITENCIARIO N° 7 (SAN FRANCISCO) | Oficiales  | 18                   | 5     | 23   | 119     |         |       |
|  | Suboficiales   | 77                   | 17    | 94   |         |         |       |
|  | Agentes/Cadetes  |                      | 1     | 1    |         |         |       |
|  | Otros  | 1                    |       | 1    |         |         |       |
| ESTABLECIMIENTO PENITENCIARIO N° 8 (VILLA DOLORES) | Oficiales  | 14                   | 4     | 18   | 143     |         |       |
|  | Suboficiales   | 92                   | 24    | 116  |         |         |       |
|  | Otros  | 4                    | 5     | 9    |         |         |       |
| ESTABLECIMIENTO PENITENCIARIO N° 9 (ATENUADOS)     | Oficiales  | 6                    | 9     | 15   | 61      |         |       |
|  | Suboficiales   | 28                   | 17    | 45   |         |         |       |
|  | Otros  |                      | 1     | 1    |         |         |       |

| JURISDICCION   | UNIDAD PENITENCIARIA DEL SPF  | DOTACIÓN DE PERSONAL           |              |      |     | TOTALES |     |
|--|---|--------------------------------|--------------|------|-----|---------|-----|
|  |   | CARGO                          | Masc.        | Fem. |     |         |     |
| CORRIENTES   | UNIDAD N° 1 "PENAL DE LA CAPITAL"                                   | Oficiales                      | 18           | 4    | 22  | 246     | 613 |
|  |   | Suboficiales                   | 160          | 28   | 188 |         |     |
|  |   | Personal Civil                 | 5            | 14   | 19  |         |     |
|  |   | Otros                          | 9            | 8    | 17  |         |     |
|  | UNIDAD N° 2 "CORRECCIONAL DE MENORES"                               | Oficiales                      | 4            | 1    | 5   | 26      |     |
|  |   | Suboficiales                   | 4            | 3    | 7   |         |     |
|  |   | Agentes/Cadetes                | 10           | 1    | 11  |         |     |
|  |   | Otros                          | 1            | 2    | 3   |         |     |
|  | UNIDAD N° 3 "INSTITUTO PELLETIER"                                   | Oficiales                      |              | 12   | 12  | 80      |     |
|  |   | Suboficiales                   | 2            | 45   | 47  |         |     |
|  |   | Personal Civil                 |              | 14   | 14  |         |     |
|  |   | Otros                          |              | 7    | 7   |         |     |
|  | UNIDAD N° 4 "COLONIA PENAL YATAY"                                   | Oficiales                      | 12           | 1    | 13  | 49      |     |
|  |   | Suboficiales                   | 31           | 2    | 33  |         |     |
|  |   | Agentes/Cadetes                | 2            |      | 2   |         |     |
|  |   | Personal Civil                 | 1            |      | 1   |         |     |
|  | UNIDAD N° 6 CARCEL PARA PROCESADOS "GRAL.SAN MARTIN"                | Oficiales                      | 15           | 4    | 19  | 212     |     |
|  |   | Suboficiales                   | 64           | 1    | 65  |         |     |
|  |   | Otros                          | 116          | 12   | 128 |         |     |
|  |   |                                |              |      |     |         |     |
| ENTRE RIOS   | UNIDAD PENAL N° 1 PARANA  | Oficiales                      | 26           | 10   | 36  | 267     |     |
|  |   | Suboficiales                   | 102          | 8    | 110 |         |     |
|  |   | Agentes/Cadetes                | 7            | 1    | 8   |         |     |
|  |   | Personal Civil                 |              | 1    | 1   |         |     |
|  | UNIDAD PENAL N° 2 GUALEGUAYCHU                                      | Otros                          | 98           | 14   | 112 | 169     |     |
|  |   | Oficiales                      | 20           | 5    | 25  |         |     |
|  |   | Suboficiales                   | 127          | 17   | 144 |         |     |
|  |   | Otros                          | 20           | 4    | 24  |         |     |
|  | UNIDAD PENAL N° 3 CONCORDIA   | Oficiales                      | 45           | 5    | 50  | 140     |     |
|  |   | Suboficiales                   | 57           | 8    | 65  |         |     |
|  |   | Agentes/Cadetes                |              |      |     |         |     |
|  |   | Personal Civil                 |              | 1    | 1   |         |     |
|  | UNIDAD PENAL N° 4 CONCEPCION DEL URUGUAY                            | Oficiales                      | 17           | 4    | 21  | 122     |     |
|  |   | Suboficiales                   | 85           | 16   | 101 |         |     |
|  |   | Otros                          | 15           | 4    | 19  |         |     |
|  |   | Suboficiales                   | 54           | 13   | 67  |         |     |
|  | UNIDAD PENAL N° 5 VICTORIA  | Otros                          |              | 1    | 1   | 87      |     |
|  |   | Oficiales                      | 1            | 12   | 13  |         |     |
|  |   | Suboficiales                   | 7            | 65   | 72  |         |     |
|  |   | Otros                          | 13           | 6    | 19  |         |     |
| UNIDAD PENAL N° 6 CONCEPCION ARENAL FEMENINA   | Oficiales   | 36                             | 5            | 41   | 99  |         |     |
|  | Suboficiales  | 33                             | 6            | 39   |     |         |     |
|  | Otros   | 2                              |              | 2    |     |         |     |
|  | Suboficiales  | 2                              | 1            | 3    |     |         |     |
| UNIDAD PENAL N° 7 GUALEGUAY  | Otros   | 26                             | 14           | 40   | 45  |         |     |
|  | Oficiales   | 5                              | 2            | 7    |     |         |     |
|  | Suboficiales  | 10                             | 1            | 11   |     |         |     |
|  | Otros   | 4                              | 1            | 5    |     |         |     |
| UNIDAD PENAL N° 8 NEUROPSIQUIATRICO - FEDERAL  | Oficiales   | 4                              | 1            | 5    | 14  |         |     |
|  | Suboficiales  | 7                              | 2            | 9    |     |         |     |
|  | Otros   |                                | 11           | 11   |     |         |     |
|  | Suboficiales  | 1                              | 7            | 8    |     |         |     |
| ALCAIDIA MIXTA LAS LOMITAS   | Oficiales   | 25                             | 4            | 29   | 81  |         |     |
|  | Suboficiales  | 49                             | 1            | 50   |     |         |     |
|  | Otros   | 2                              |              | 2    |     |         |     |
|  | Otros   | 2                              |              | 2    |     |         |     |
| JUJUY  | ESTABLECIMIENTO PENITENCIARIO N° 1 - VILLA GORRITI                  | Oficiales                      | 46           | 8    | 54  | 278     |     |
|  |   | Suboficiales                   | 186          | 34   | 220 |         |     |
|  |   | Personal Civil                 |              | 4    | 4   |         |     |
|  | ESTABLECIMIENTO PENITENCIARIO N° 2 - JOVENES                        | Oficiales                      | 13           |      | 13  | 150     |     |
|  |   | Suboficiales                   | 104          |      | 104 |         |     |
|  |   | Personal Civil                 | 33           |      | 33  |         |     |
|  | ESTABLECIMIENTO PENITENCIARIO N° 3 - MUJERES                        | Oficiales                      | 1            | 8    | 9   | 44      |     |
|  |   | Suboficiales                   | 1            | 34   | 35  |         |     |
|  | ESTABLECIMIENTO PENITENCIARIO N° 5 - CENTRO DE REINTEGRACION SOCIAL | Oficiales                      | 2            |      | 2   | 9       |     |
|  |   | Suboficiales                   | 5            | 2    | 7   |         |     |
|  | LA PAMPA  | U.R.I - COMISARIA SECCIONAL 2° | Oficiales    | 2    |     | 2       | 3   |
|  |   |                                | Suboficiales | 1    |     | 1       |     |
| U.R.I - COMISARIA DEPARTAMENTAL WINIFREDA  |   | Oficiales                      | 2            | 1    | 3   | 9       |     |
|  |   | Suboficiales                   | 5            | 1    | 6   |         |     |
| U.R.I - DELEGACION POLICIAL NORTE SECCIONAL 2°   |   | Oficiales                      | 1            |      | 1   | 20      |     |
|  |   | Suboficiales                   | 18           | 1    | 19  |         |     |
| U.R.I - DELEGACION POLICIAL SUR  |   | Oficiales                      | 1            |      | 1   | 15      |     |
|  |   | Suboficiales                   | 13           | 1    | 14  |         |     |
| U.R.II - (ALCAIDIA, COMISARIA 2 Y 3°, TRENEL, QUEMU, REALICO, LUIGGI, CALEUFU, ALVEAR) |   | Oficiales                      | 28           | 1    | 29  | 178     |     |
|  |   | Suboficiales                   | 79           | 7    | 86  |         |     |
|  |   | Agentes/Cadetes                | 37           | 9    | 46  |         |     |
|  |   | Personal Civil                 | 5            | 9    | 14  |         |     |
|  |   | Otros                          | 3            |      | 3   |         |     |
| U.R.III - ALCAIDIA COMISARIA GENERAL ACHA  | Suboficiales  | 5                              |              | 5    | 14  |         |     |
|  | Otros   | 8                              | 1            | 9    |     |         |     |
| U.R.III - COMISARIA DEPARTAMENTAL LA ADELA   | Oficiales   | 1                              |              | 1    | 11  |         |     |
|  | Suboficiales  | 8                              |              | 8    |     |         |     |
|  | Otros   | 2                              |              | 2    |     |         |     |

| JURISDICCION   | UNIDAD PENITENCIARIA DEL SPF  | DOTACIÓN DE PERSONAL |       |      |         | TOTALES |       |
|--|---|----------------------|-------|------|---------|---------|-------|
|  |   | CARGO                | Masc. | Fem. | TOTALES |         |       |
| MENDOZA  | COMPLEJO PENITENCIARIO N° I BOULOGNE SUR MER                        | Oficiales            | 17    | 22   | 39      | 390     | 1.640 |
|  |   | Suboficiales         | 29    | 176  | 205     |         |       |
|  |   | Agentes/Cadetes      | 22    | 121  | 143     |         |       |
|  |   | Personal Civil       |       | 3    | 3       |         |       |
|  | COMPLEJO PENITENCIARIO N° II SAN FELIPE                             | Oficiales            | 53    | 32   | 85      | 219     |       |
|  |   | Suboficiales         | 111   | 23   | 134     |         |       |
|  |   | Agentes/Cadetes      | 107   | 29   | 136     |         |       |
|  |   | Personal Civil       | 1     | 3    | 4       |         |       |
|  | COMPLEJO PENITENCIARIO N° III ALMAFUERTE                            | Oficiales            | 41    | 16   | 57      | 439     |       |
|  |   | Suboficiales         | 100   | 14   | 114     |         |       |
|  |   | Agentes/Cadetes      | 171   | 45   | 216     |         |       |
|  |   | Personal Civil       | 24    | 28   | 52      |         |       |
|  | COMPLEJO PENITENCIARIO N° IV PENITENCIARIA DE SAN RAFAEL            | Oficiales            | 36    | 7    | 43      | 277     |       |
|  |   | Suboficiales         | 119   | 8    | 127     |         |       |
|  |   | Agentes/Cadetes      | 81    | 26   | 107     |         |       |
|  | UNIDAD N° III - PENAL DE MUJERES                                    | Oficiales            | 1     | 18   | 19      | 111     |       |
|  |   | Suboficiales         | 21    | 25   | 46      |         |       |
|  |   | Agentes/Cadetes      | 5     | 41   | 46      |         |       |
| UNIDAD N° IV COLONIA Y GRANJA PENAL JUAN B. VITALE NOCERA              | Oficiales   | 10                   | 1     | 11   | 64      |         |       |
|  | Suboficiales  | 41                   |       | 41   |         |         |       |
|  | Agentes/Cadetes   | 11                   | 1     | 12   |         |         |       |
| MISIONES   | UNIDAD PENITENCIARIA I - LORETO                                     | Oficiales            | 23    | 4    | 27      | 164     |       |
|  |   | Suboficiales         | 103   | 12   | 115     |         |       |
|  |   | Otros                | 15    | 7    | 22      |         |       |
|  | UNIDAD PENITENCIARIA II - OBERA                                     | Oficiales            | 16    | 5    | 21      | 163     |       |
|  |   | Suboficiales         | 111   | 31   | 142     |         |       |
|  | UNIDAD PENITENCIARIA IV - INSTITUTO CORRECCIONAL DE MENORES VARONES | Oficiales            | 12    | 7    | 19      | 116     |       |
|  |   | Suboficiales         | 69    | 20   | 89      |         |       |
|  |   | Personal Civil       | 5     |      | 5       |         |       |
|  |   | Otros                | 2     | 1    | 3       |         |       |
|  | UNIDAD PENITENCIARIA V - INSTITUTO CORRECCIONAL DE MUJERES          | Oficiales            | 2     | 16   | 18      | 108     |       |
|  |   | Suboficiales         | 16    | 73   | 89      |         |       |
|  |   | Personal Civil       |       | 1    | 1       |         |       |
| UNIDAD PENITENCIARIA VI - INSTITUTO DE ENCAUSADOS Y PROCESADOS POSADAS | Oficiales   | 17                   | 2     | 19   | 101     |         |       |
|  | Suboficiales  | 69                   | 13    | 82   |         |         |       |
| NEUQUEN  | UNIDAD DE DETENCIÓN 11 - PARQUE INDUSTRIAL NEUQUEN                  | Oficiales            | 20    | 4    | 24      | 197     |       |
|  |   | Suboficiales         | 99    | 8    | 107     |         |       |
|  |   | Personal Civil       | 6     |      | 6       |         |       |
|  |   | Otros                | 59    | 1    | 60      |         |       |
|  | UNIDAD DE DETENCIÓN 12 - NEUQUEN                                    | Oficiales            | 6     | 1    | 7       | 36      |       |
|  |   | Suboficiales         | 23    | 6    | 29      |         |       |
|  | UNIDAD DE DETENCIÓN 16 - MUJERES                                    | Oficiales            |       | 5    | 5       | 43      |       |
|  |   | Suboficiales         | 3     | 31   | 34      |         |       |
|  |   | Otros                | 2     | 2    | 4       |         |       |
|  | UNIDAD DE DETENCIÓN 21 - CUTRAL CO                                  | Oficiales            | 4     | 1    | 5       | 45      |       |
|  |   | Suboficiales         | 19    | 2    | 21      |         |       |
|  |   | Otros                | 18    | 1    | 19      |         |       |
|  | UNIDAD DE DETENCIÓN 22 - PARQUE INDUSTRIAL CUTRAL CO                | Oficiales            | 1     |      | 1       | 15      |       |
|  |   | Suboficiales         | 8     | 2    | 10      |         |       |
|  |   | Otros                | 4     |      | 4       |         |       |
| UNIDAD DE DETENCIÓN 31 - ZAPALA  | Suboficiales  | 8                    |       | 8    | 8       |         |       |
| UNIDAD DE DETENCIÓN 32 - PARQUE INDUSTRIAL ZAPALA                      | Oficiales   | 4                    |       | 4    | 46      |         |       |
|  | Suboficiales  | 18                   | 6     | 24   |         |         |       |
|  | Agentes/Cadetes   | 15                   | 1     | 16   |         |         |       |
|  | Personal Civil  | 1                    |       | 1    |         |         |       |
| UNIDAD DE DETENCIÓN 41 - JUNIN DE LOS ANDES                            | Oficiales   | 3                    | 1     | 4    | 32      |         |       |
|  | Suboficiales  | 24                   | 4     | 28   |         |         |       |
|  | Otros   | 2                    | 1     | 3    |         |         |       |
| UNIDAD DE DETENCIÓN 51 - CHOS MALAL                                    | Oficiales   | 2                    |       | 2    | 23      |         |       |
|  | Suboficiales  | 10                   |       | 10   |         |         |       |
|  | Otros   | 10                   |       | 10   |         |         |       |
| UNIDADES DE ORDEN PÚBLICO (COMISARÍAS-ALCAIDIAS)                       | Oficiales   | 21                   | 1     | 22   | 70      |         |       |
|  | Suboficiales  | 40                   | 7     | 47   |         |         |       |
|  | Otros   | 1                    |       | 1    |         |         |       |
| RIO NEGRO  | ESTABLEC. DE EJECUCION PENAL Y ENCAUSADOS N° 3 BARILOCHE            | Oficiales            | 2     | 1    | 3       | 40      |       |
|  |   | Suboficiales         | 26    | 7    | 33      |         |       |
|  |   | Personal Civil       | 3     | 1    | 4       |         |       |
|  | ESTABLEC. DE EJECUCION PENAL(SEMI-ABIERTO) N° 7 POMONA              | Oficiales            | 1     |      | 1       | 14      |       |
|  |   | Suboficiales         | 9     | 3    | 12      |         |       |
|  |   | Otros                | 1     |      | 1       |         |       |

| JURISDICCION   | UNIDAD PENITENCIARIA DEL SPF                                     | DOTACIÓN DE PERSONAL |               |              |               |               |       |
|--|--|----------------------|---------------|--------------|---------------|---------------|-------|
|  |  | CARGO                | Masc.         | Fem.         | TOTALES       |               |       |
| SAN JUAN   | SERVICIO PENITENCIARIO PROVINCIAL "CRIO. GRAL. ANTONIO GIGLIO"   | Oficiales            | 37            | 13           | 50            | 453           | 453   |
|  |  | Suboficiales         | 306           | 97           | 403           |               |       |
| SAN LUIS   | COMPLEJO PENITENCIARIO PROVINCIAL - UNIDAD 1 PENADOS             | Oficiales            | 5             |              | 5             | 29            | 76    |
|  |  | Suboficiales         | 11            | 1            | 12            |               |       |
|  |  | Personal Civil       | 1             |              | 1             |               |       |
|  |  | Otros                | 11            |              | 11            |               |       |
|  | COMPLEJO PENITENCIARIO PROVINCIAL - UNIDAD 2 PROCESADOS          | Oficiales            | 2             |              | 2             | 22            |       |
|  |  | Suboficiales         | 5             |              | 5             |               |       |
|  |  | Agentes/Cadetes      | 14            | 1            | 15            |               |       |
|  | COMPLEJO PENITENCIARIO PROVINCIAL - UNIDAD 3 JOVENES ADULTOS     | Oficiales            | 7             |              | 7             | 10            |       |
|  |  | Otros                | 2             | 1            | 3             |               |       |
|  | COMPLEJO PENITENCIARIO PROVINCIAL - UNIDAD 4 CARCEL DE MUJERES   | Oficiales            |               | 2            | 2             | 15            |       |
|  |  | Suboficiales         |               | 4            | 4             |               |       |
|  |  | Agentes/Cadetes      |               | 9            | 9             |               |       |
| SANTA FE   | UNIDAD Nº 1 INSTITUTO CORRECCIONAL MODELO - DELEG.NORTE          | Oficiales            | 91            | 17           | 108           | 585           | 1.437 |
|  |  | Suboficiales         | 422           | 55           | 477           |               |       |
|  | UNIDAD Nº 2 INSTITUTO DE DETENCION DE LA CAPITAL                 | Oficiales            | 40            | 1            | 41            | 409           |       |
|  |  | Suboficiales         | 300           | 14           | 314           |               |       |
|  |  | Otros                | 20            | 34           | 54            |               |       |
|  | UNIDAD Nº 3 INSTITUTO DE DETENCION DE ROSARIO                    | Oficiales            | 37            | 16           | 53            | 197           |       |
|  |  | Suboficiales         | 129           | 15           | 144           |               |       |
|  | UNIDAD Nº 5 INSTITUTO DE RECUPERACION DE MUJERES DE ROSARIO      | Oficiales            | 4             | 17           | 21            | 102           |       |
|  |  | Suboficiales         | 22            | 59           | 81            |               |       |
|  | UNIDAD Nº 8 CASA DE PRE-EGRESO DE LA CAPITAL                     | Oficiales            | 1             | 1            | 2             | 7             |       |
|  |  | Suboficiales         | 4             | 1            | 5             |               |       |
|  | UNIDAD Nº 8 CASA DE PRE-EGRESO DE ROSARIO                        | Oficiales            | 1             | 1            | 2             | 6             |       |
|  |  | Suboficiales         | 3             | 1            | 4             |               |       |
|  | UNIDAD Nº 9 COLONIA PENAL  | Oficiales            | 4             | 3            | 7             | 30            |       |
|  |  | Suboficiales         | 18            | 5            | 23            |               |       |
|  | UNIDAD Nº10 PENAL DE SANTA FELICIA                               | Oficiales            | 25            | 6            | 31            | 101           |       |
| Suboficiales   |  | 57                   | 13            | 70           |               |               |       |
| SANTIAGO DEL ESTERO  | UNIDAD PENAL Nº 1 (PENAL DE VARONES)                             | Oficiales            | 23            | 5            | 28            | 386           | 455   |
|  |  | Suboficiales         | 290           | 68           | 358           |               |       |
|  | UNIDAD PENAL Nº 2 (PENAL DE MUJERES)                             | Oficiales            |               | 1            | 1             | 35            |       |
|  |  | Suboficiales         | 2             | 32           | 34            |               |       |
|  | UNIDAD PENAL Nº 3 (PENAL ABIERTO DE COLONIA PINTO)               | Oficiales            | 4             |              | 4             | 34            |       |
|  |  | Suboficiales         | 26            |              | 26            |               |       |
| Personal Civil   | 2  | 2                    | 4             |              |               |               |       |
| TIERRA DEL FUEGO   | ALCAIDIA CENTRAL (USHUAIA)                                       | Oficiales            | 5             | 3            | 8             | 83            | 83    |
|  |  | Suboficiales         | 53            | 17           | 70            |               |       |
|  |  | Personal Civil       | 3             | 2            | 5             |               |       |
| TUCUMÁN  | UNIDAD Nº 1 - PENADOS  | Oficiales            | 5             |              | 5             | 65            | 402   |
|  |  | Suboficiales         | 21            |              | 21            |               |       |
|  |  | Agentes/Cadetes      | 39            |              | 39            |               |       |
|  | UNIDAD Nº 2 - PROCESADOS   | Oficiales            | 5             |              | 5             | 65            |       |
|  |  | Suboficiales         | 21            |              | 21            |               |       |
|  |  | Agentes/Cadetes      | 39            |              | 39            |               |       |
|  | UNIDAD Nº 3 - ENCAUSADOS CONCEPCIÓN                              | Oficiales            | 5             |              | 5             | 116           |       |
|  |  | Suboficiales         | 34            | 7            | 41            |               |       |
|  |  | Personal Civil       | 9             |              | 9             |               |       |
|  |  | Otros                | 52            | 9            | 61            |               |       |
|  | UNIDAD Nº 4 - INSTITUTO DE REHABILITACION FEMENINO "SANTA ESTER" | Oficiales            | 2             | 3            | 5             | 55            |       |
|  |  | Suboficiales         | 4             | 11           | 15            |               |       |
|  |  | Agentes/Cadetes      |               | 6            | 6             |               |       |
|  |  | Personal Civil       | 1             | 4            | 5             |               |       |
|  |  | Otros                |               | 24           | 24            |               |       |
|  | UNIDAD Nº 5 - JOVENES ADULTOS                                    | Oficiales            | 2             | 1            | 3             | 41            |       |
|  |  | Suboficiales         | 15            |              | 15            |               |       |
|  |  | Personal Civil       | 1             | 1            | 2             |               |       |
|  |  | Otros                | 21            |              | 21            |               |       |
|  | UNIDAD Nº 6 - INSTITUTOS PENALES                                 | Oficiales            | 2             |              | 2             | 20            |       |
|  |  | Suboficiales         | 18            |              | 18            |               |       |
| UNIDAD Nº 9 - MÁXIMA SEGURIDAD   | Oficiales  | 2                    |               | 2            | 40            |               |       |
|  | Suboficiales   | 16                   |               | 16           |               |               |       |
|  | Agentes/Cadetes  | 22                   |               | 22           |               |               |       |
| <b>TOTAL de PERSONAL informado por los SERVICIOS PENITENCIARIOS FEDERAL Y PROVINCIAL Y ALCALDIAS</b> |  |                      | <b>24.173</b> | <b>8.239</b> | <b>32.412</b> | <b>32.412</b> |       |



**CUADRO 66**

**DOTACION DE PERSONAL DEL S.P.F. POR UNIDAD Y CARGO  
EVOLUCIÓN 2005 A 2010**

| JURISDICCION   | UNIDAD PENITENCIARIA DEL SPF   | DOTACIÓN DE PERSONAL |              |              |              |              |              |              |
|--|--|----------------------|--------------|--------------|--------------|--------------|--------------|--------------|
|  |  | CARGO                | Año 2005     | Año 2006     | Año 2007     | Año 2008     | Año 2009     | Año 2010     |
| CIUDAD DE BUENOS AIRES   | SPF - U. 2 INSTITUTO DE DETENCION DE LA CAPITAL FEDERAL                              | Oficiales            | 116          | 113          | 122          | 130          | 131          | 128          |
|  |  | Suboficiales         | 754          | 846          | 866          | 829          | 815          | 833          |
|  | SPF - U.18 CASA DE PREEGRESO "DR. JOSE INGENIEROS"                                   | Oficiales            | 6            | 3            | 3            | 0            | 0            | 0            |
|  |  | Suboficiales         | 4            | 4            | 4            | 4            | 3            | 24           |
|  | SPF - U.20 SERVICIO PSIQUIATRICO CENTRAL DE VARONES                                  | Oficiales            | 26           | 25           | 28           | 33           | 36           | 37           |
|  |  | Suboficiales         | 77           | 98           | 103          | 103          | 100          | 104          |
|  |  | Civiles              | 0            | 1            | 1            | 1            | 1            | 1            |
|  | SPF - U.21 CENTRO PENITENCIARIO DE ENFERMEDADES INFECCIOSAS                          | Oficiales            | 17           | 18           | 19           | 19           | 17           | 18           |
|  |  | Suboficiales         | 83           | 83           | 84           | 83           | 79           | 82           |
|  |  | Civiles              | 5            | 3            | 2            |              |              |              |
| SPF - U.27 SERVICIO PSIQUIATRICO CENTRAL DE MUJERES                      | Oficiales  | 16                   | 14           | 15           | 12           | 12           | 13           |              |
|  | Suboficiales   | 43                   | 51           | 47           | 47           | 46           | 45           |              |
| BUENOS AIRES   | SPF - COMPLEJO PENITENCIARIO FEDERAL I -EZEIZA-                                      | Oficiales            | 138          | 132          | 146          | 154          | 161          | 177          |
|  |  | Suboficiales         | 903          | 1076         | 1132         | 1167         | 1155         | 1187         |
|  |  | Civiles              | 0            | 8            | 9            | 9            | 7            | 7            |
|  | SPF - COMPLEJO PENITENCIARIO FEDERAL II -MARCOS PAZ-                                 | Oficiales            | 93           | 97           | 134          | 130          | 135          | 141          |
|  |  | Suboficiales         | 785          | 832          | 832          | 865          | 901          | 832          |
|  | SPF - U. 3 INSTITUTO CORRECCIONAL DE MUJERES   | Oficiales            | 58           | 67           | 70           | 67           | 72           | 75           |
|  |  | Suboficiales         | 358          | 414          | 419          | 424          | 442          | 453          |
|  | SPF - U.19 COLONIA PENAL DE EZEIZA   | Civiles              |              |              |              |              | 0            | 0            |
|  |  | Oficiales            | 32           | 32           | 44           | 1            | 38           | 42           |
|  |  | Suboficiales         | 153          | 174          | 180          | 39           | 183          | 189          |
|  |  | Civiles              | 1            | 1            | 1            | 172          | 1            | 0            |
|  | SPF - CENTRO FED. DE TRATAMIENTO ESPECIAL P/ JOVENES ADULTOS (AREA CRD. U.24 Y U.26) | Oficiales            | 50           | 40           | 41           | 43           | 46           | 59           |
|  |  | Suboficiales         | 231          | 239          | 239          | 240          | 239          | 335          |
| SPF - U.31 CENTRO FED. DE DETENCIÓN DE MUJERES                           | Oficiales  | 34                   | 35           | 39           | 40           | 39           | 40           |              |
|  | Suboficiales   | 185                  | 229          | 179          | 239          | 263          | 261          |              |
| SPF - U.34 INSTITUTO PENAL FEDERAL "CAMPO DE MAYO"                       | Oficiales  |                      |              |              | 11           | 13           | 16           |              |
|  | Suboficiales   |                      |              |              | 54           | 53           | 54           |              |
| CHACO  | SPF - U. 7 PRISIÓN REGIONAL DEL NORTE  | Oficiales            | 35           | 35           | 45           | 45           | 48           | 49           |
|  |  | Suboficiales         | 241          | 285          | 304          | 316          | 321          | 330          |
|  | SPF - U.11 COLONIA PENAL DE PRESID. ROQUE SAENZ PEÑA                                 | Oficiales            | 20           | 23           | 21           | 27           | 29           | 28           |
|  |  | Suboficiales         | 113          | 135          | 146          | 158          | 157          | 152          |
| Otros  |  |                      | 1            | 18           | 0            | 0            |              |              |
| CHUBUT   | SPF - U. 6 INSTITUTO DE SEGURIDAD Y RESOCIALIZACION                                  | Oficiales            | 31           | 35           | 44           | 40           | 40           | 39           |
|  |  | Suboficiales         | 248          | 276          | 288          | 282          | 309          | 316          |
|  | SPF - U.14 CARCEL DE ESQUEL "SUBALC. ABEL R. MUÑOZ"                                  | Oficiales            | 24           | 21           | 21           | 26           | 25           | 28           |
|  |  | Suboficiales         | 107          | 110          | 109          | 106          | 107          | 105          |
| FORMOSA  | SPF - U.10 CARCEL DE FORMOSA   | Oficiales            | 20           | 20           | 18           | 23           | 23           | 28           |
|  |  | Suboficiales         | 112          | 118          | 134          | 143          | 135          | 135          |
| JUJUY  | SPF - U. 8 NUESTRA SEÑORA DEL ROSARIO DE RIO BLANCO Y PAYPAYÁ                        | Oficiales            |              |              | 10           | 10           | 16           | 19           |
|  |  | Suboficiales         |              |              | 114          | 113          | 114          | 154          |
|  | SPF - U.22 CARCEL FEDERAL DE JUJUY   | Oficiales            | 6            | 14           | 11           | 14           | 13           | 17           |
|  |  | Suboficiales         | 54           | 106          | 97           | 94           | 95           | 131          |
| LA PAMPA   | SPF - U. 4 COLONIA PENAL DE SANTA ROSA - LA PAMPA                                    | Oficiales            | 29           | 30           | 36           | 36           | 37           | 40           |
|  |  | Suboficiales         | 168          | 186          | 190          | 192          | 208          | 236          |
|  | SPF - U.13 INST. CORREC. DE MUJ. "NTRA. SRA. DEL CARMEN"                             | Oficiales            | 23           | 23           | 19           | 22           | 24           | 26           |
|  |  | Suboficiales         | 102          | 116          | 113          | 118          | 116          | 112          |
|  | SPF - U.25 INSTITUTO CORRECCIONAL ABIERTO DE GENERAL PICO                            | Oficiales            | 7            | 7            | 7            | 8            | 7            | 9            |
|  |  | Suboficiales         | 21           | 23           | 25           | 26           | 27           | 30           |
|  |  | Civiles              | 12           | 11           | 11           | 11           | 12           | 13           |
|  | SPF - U.30 INSTITUTO DE JOVENES ADULTOS  | Oficiales            | 12           | 11           | 11           | 11           | 12           | 13           |
| Suboficiales   |  | 38                   | 45           | 44           | 45           | 49           | 49           |              |
| Civiles  |  | 15                   | 14           | 16           |              |              |              |              |
| MISIONES   | SPF - U.17 COLONIA PENAL DE CANDELARIA   | Oficiales            | 27           | 30           | 34           | 35           | 36           | 39           |
|  |  | Suboficiales         | 138          | 147          | 151          | 159          | 162          | 165          |
| NEUQUEN  | SPF - U. 9 PRISION REGIONAL DEL SUR  | Oficiales            | 37           | 39           | 37           | 41           | 39           | 39           |
| RIO NEGRO  | SPF - U. 5 COLONIA PENAL "SUBPREFECTO MIGUEL ROCHA"                                  | Suboficiales         | 162          | 173          | 187          | 181          | 177          | 178          |
|  |  | Oficiales            | 27           | 28           | 31           | 34           | 29           | 33           |
|  | SPF - U.12 COLONIA PENAL DE VIEDMA   | Oficiales            | 24           | 26           | 26           | 31           | 32           | 32           |
|  |  | Suboficiales         | 127          | 156          | 156          | 170          | 166          | 167          |
| SALTA  | SPF - U.16 SEÑOR Y VIRGEN DEL MILAGRO  | Oficiales            |              |              | 8            | 10           | 17           | 19           |
|  |  | Suboficiales         |              |              | 95           | 101          | 98           | 156          |
|  | SPF - U.23 CARCEL FEDERAL DE SALTA   | Oficiales            | 3            | 4            | 5            | 6            | 7            | 8            |
|  |  | Suboficiales         | 25           | 24           | 31           | 32           | 34           | 35           |
| SANTA CRUZ   | SPF - U.15 CARCEL DE RIO GALLEGOS  | Oficiales            | 20           | 19           | 24           | 23           | 25           | 25           |
|  |  | Suboficiales         | 94           | 100          | 95           | 96           | 101          | 100          |
|  |  | Civiles              |              |              |              | 1            |              |              |
| SGO.DEL ESTERO   | SPF - U.35 INSTITUTO PENAL FEDERAL "COLONIA PINTO"                                   | Oficiales            |              |              |              |              | 14           | 14           |
|  |  | Suboficiales         |              |              |              |              | 75           | 91           |
| <b>TOTAL de PERSONAL informado por el SERVICIO PENITENCIARIO FEDERAL</b> |  |                      | <b>6.440</b> | <b>7.183</b> | <b>7.870</b> | <b>7.888</b> | <b>8.083</b> | <b>8.467</b> |



# BIBLIOGRAFIA

- Anitua, Gabriel I.: "Historia de los pensamientos criminológicos". Editores del Puerto. Buenos Aires, 2004.
- Anuario Estadístico de la Ciudad de Buenos Aires, I-XXIV (1885-1915). Municipalidad de la Capital Federal.
- Archivos de Criminología y Psiquiatría. Volúmenes I al XIII. Buenos Aires, Años 1902-1912.
- Baratta, Alesandro. "Entre la política social y la política de seguridad" en El Cotidiano, Mexico, 1998.
- Barraza, H.; Gonzalez, H.; Regalía, A. y Delheye, P.: "Reincidencia y estadística criminal. Cuestiones prácticas y constitucionales. Elementos y bases para un proyecto de ley". Revista Argentina de Ciencia Política. Año 1918.
- Biagini, Hugo (compilador): "Movimiento positivista argentino". Editorial de Belgrano. Buenos Aires. Año 1985.
- Boron, Atilio: "Hacia una teoría social para el siglo XXI?" XIV Congreso Mundial de la Asociación Internacional de Sociología, Montreal, Canadá, 1998
- Blackwelder, Julia y Johnson, Lyman: "Estadística Criminal y Acción Policial en Buenos Aires, 1887-1914", en Desarrollo Económico, 93, Vol. 24, 1984 (pp. 109-122).
- Blackwelder, Julia y Johnson, Lyman: "Changing Criminal Patterns in Buenos Aires, 1890 to 1914", en Journal of Latin American Studies, Vol. 14, Nº 2 (nov. 1982), Pag. 359-379, Cambridge University Press.
- Caimari, Lila: "Apenas un delincuente. Crimen, castigo y cultura en la Argentina 1880-1955". Siglo XXI. Buenos Aires. 2004.
- Caimari, Lila: "La ciudad y el crimen. Delito y vida cotidiana en Buenos Aires". Ed. Sudamericana. Buenos Aires.
- Ciafardini, Mariano: "Globalización: tercera (y última) etapa del capitalismo". Editorial Luxemburg. Buenos Aires, 2011.
- Daniel, Claudia. "El Estado argentino y sus estadísticas. El derrotero de un largo proceso de institucionalización (1964-1968)". En Illapa—Revista Latinoamericana de Ciencias Sociales, Año 2, Nº 5, agosto 2009, pp. 151-173.
- Daniel, Claudia. "Un imaginario estadístico para la Argentina moderna (1869-1914)". Cuadernos del IDES, Buenos Aires, agosto 2009.
- Del Olmo, Rosa: "Criminología argentina. Apuntes para su reconstrucción histórica". Ed. De Palma, Buenos Aires, 1992.
- Foucault, Michel: "Seguridad, territorio y población". Fondo de Cultura. Buenos Aires, 2006.
- Garland, David. "La cultura del control. Crimen y orden en la sociedad contemporánea". Gedisa, Barcelona, 2005.
- Galeano, Diego: "El ojo y la pluma. La cultura narrativa de la Policía en la ciudad de Buenos Aires"; en "Historias de la cuestión criminal en la Argentina" (Sozzo, Máximo, coordinador), pags. 191-224. Editores del Puerto, Buenos Aires, 2009.
- Garcia Belsunce, Cesar: "Buenos Aires 1800-1830- Salud y Delito". Ediciones del Banco Internacional y Banco Unido de Inversión. Buenos Aires, 1977.
- Kaminsky, Gregorio; Kosovsky, Darío y Kessler, Gabriel: "El Delito en la Argentina Post-crisis. Aportes para la comprensión de las estadísticas públicas y el desarrollo institucional"; Fundación Ebert Stiftung, Buenos Aires, 2007.

- Lancelotti, M. A. "La criminalidad en Buenos Aires: a margen de la estadística (1887-1912)", Valerio Abeledo, 1914, Buenos Aires.
- Memorias de la Policía de la Capital. 1915-1916. Buenos Aires, Policía MCMXVI.
- Mosher, Clayton, Miethe, T. y Philips D.: "The mismeasure of crime", Sage Publications, 2002.
- Olaeta, Hernán. "Estadísticas criminales y sistemas de información". Argentina, IIsed, 2008.
- Registro Nacional de Reincidencia y Estadística Criminal. Informes Estadísticos. Ministerio de Justicia de la Nación. Años 1960-1998.
- Romy, Francisco: "Historia de la Policía Federal Argentina", Tomo III, Editorial Biblioteca Policial. Buenos Aires, 1964.
- Ruibal, Beatriz: "Ideología del control social". Centro Editores de América Latina, Buenos Aires, 1993.
- Sautu, Ruth y otros: "Manual de Metodología. Construcción del marco teórico, formulación de los objetivos y elección de metodología". Biblioteca de CLACSO.
- Salessi, Jorge: "Médicos, maleantes y maricas. Higiene, criminología y homosexualidad en la construcción de la Nación Argentina". Beatriz Viterbo, Buenos Aires. Año 1995.
- Soler Ricaurte: "El positivismo argentino". PAIDOS, Buenos Aires. Año 1968.
- Sozzo, Máximo. "Pintando a través de números. Fuentes Estadísticas de conocimiento y gobierno democrático de la cuestión criminal en Argentina". Critica Penal. Año 2003.
- Terán, Oscar: "En busca de la ideología argentina". Catalogos, Buenos Aires. Año 1986.  
"José Ingenieros. Pensar la nación". Antología de textos. Alianza Editorial,  
Buenos Aires. Año 1986.
- Vezzetti, Hugo. "El nacimiento de la Psicología en Argentina. Pensamiento psicológico y positivismo". Puntosur, Buenos Aires. Año 1986.

# ANEXO

## INSTRUCTIVO SNEEP Y PLANILLAS DE RELEVAMIENTO

### SNEEP 1.- CENSO DE LA POBLACION PRIVADA DE LIBERTAD (datos individuales de cada interno)

A los fines de completar este Censo deberán tenerse en cuenta, además del presente instructivo, la Planilla de Codificación de Variables establecidos para cada ítem a relevar.

**Código Identificador o Legajo:** Se consignará el Número de Legajo de cada interno o, en su defecto, el Código por el cual se lo identifica. NUNCA deberán consignarse nombre y apellido de los internos.

**Edad:** Se consignará la que tenga a la fecha de cierre del relevamiento.

**(1) Nacionalidad:** Se consignará la **nacionalidad de cada interno**.

**(2) Estado civil:** Se volcará el **estado civil que cada interno reviste al día de corte** del presente relevamiento, pudiendo consignarse **sólo una variable** para cada caso.

A los fines del presente, se entenderá por:

**Casado:** Quien haya contraído matrimonio de acuerdo con la legislación vigente en nuestro país o en su país de procedencia.

**Viudo:** Quien habiendo estado legalmente casado, sobrevive al otro cónyuge.

**Separado o Divorciado:** Quien se encuentre separado o divorciado por sentencia judicial.

**Separado de hecho:** Quien se encuentre separado sin haber realizado las tramitaciones judiciales correspondientes.

**Concubino:** Quien mantuviere vida marital con otra persona, sin haber contraído matrimonio según las disposiciones legales vigentes.

**(3) Nivel de instrucción:** Se tomará en consideración para relevar este dato el **nivel de educación alcanzado al ingreso del interno al establecimiento**.

**(4) Situación laboral al momento del ingreso:** Se volcará la **situación laboral que cada interno registre a su ingreso al establecimiento**.

A los fines del presente se entenderá:

**Trabajador de tiempo completo:** aquel que trabaje cuarenta (40) horas semanales o más.

**Trabajador de tiempo parcial:** aquel que trabaje involuntariamente menos de cuarenta (40) horas semanales.

**Desocupado:** aquel que no tiene trabajo, pero está buscándolo activamente (No incluye otras formas de precariedad laboral, es decir: personas que realizan trabajos transitorios mientras buscan activamente ocupación; personas que trabajan involuntariamente por debajo de lo normal; desocupados que han suspendido la búsqueda de trabajo por falta de oportunidades; personas ocupadas en puestos por debajo de la remuneración mínima o en puestos por debajo de su calificación, etc)

**(5) Capacitación laboral al momento del ingreso:** Se volcará la **capacitación laboral que tuviere cada interno a su ingreso al establecimiento**.

A los fines del presente se entenderá:

**Oficio:** Cuando la capacitación requiera la adquisición de una habilidad especial.

**Profesión:** Cuando para ejercer la actividad se haya requerido la realización de estudios sistemáticos previos.

**(6) Lugar de residencia al momento del ingreso:** Se completará de acuerdo al **último domicilio que cada interno registre a su ingreso al establecimiento.**

A los fines del presente se considera:

**Rural:** nucleamiento poblacional de menos de dos mil (2.000) personas.

**Urbano:** nucleamiento poblacional mayor a dos mil (2.000) personas.

**(7) Provincia de residencia al momento del ingreso:** Se consignará la **provincia donde cada interno haya tenido su último domicilio.**

**(8) Jurisdicción judicial:** Se consignará según los códigos de la Planilla de Codificación de Variables.

**(9) Situación legal:** Se consignará según los códigos de la Planilla de Codificación de Variables.

Si un interno tuviera dos situaciones legales, se elegirá la que aparezca primero teniendo en cuenta el orden de Codificación de Variables. Ejemplo: un interno que sea condenado, y también procesado, debe figurar como condenado.

**Fecha de detención:** Se consignará día, mes y año, en las casillas correspondientes, de detención.

**Fecha de condena:** Se consignará día, mes y año, en las casillas correspondientes, de sentencia.

**(10) Procedencia:** Se consignará la procedencia del interno según los códigos de la Planilla de Codificación de Variables.

Se entenderá por **Ingreso Directo** aquellos casos en que el interno ingresa directamente desde sede judicial o cuando el mismo provenga de una institución policial en la que haya permanecido hasta cuatro (4) días.

**(11) Tipo de delito por el cual ingreso al establecimiento:** Se volcará/n el/los **delito/s que se imputa/n en la/s causa/s por la cual ha ingresado a ese establecimiento** el interno allí alojado al día de corte.

Dado que en este cuadro se deberían consignar todos los delitos que se imputen a una persona, por razones operativas sólo se podrán volcar hasta cinco (5) delitos por cada una de ellas, eligiendo los de mayor gravedad.

**(12) Trabajo remunerado según cantidad de horas:** Se consignará si el interno ha realizado **trabajos remunerados** dentro o fuera del establecimiento, de distinta carga horaria, durante el año.

**(13) ¿Participó de un programa de formación o capacitación laboral durante el último año?** Se consignará si el interno ha participado en **forma regular de un programa de formación o de capacitación laboral** durante el año.

**(14) ¿Participó regularmente de algún programa educativo durante el último año?** Se tomará en consideración para relevar este dato, el **nivel de educación que se encuentre cursando** a la fecha de corte.

Si bien se establecen los niveles que fija la Ley Federal de Educación, N° 24.195, transitoriamente se ajustarán a estas categorías aquellas jurisdicciones que no la hayan implementado íntegramente a la fecha, debiendo consignar esta circunstancia.

A los fines del presente relevamiento se entenderá por:

**Educación formal:** son los niveles que fija la Ley n° 24.195.

**Educación no formal:** todas aquellas instancias educativas no comprendidas dentro de la educación formal.

**(15) ¿Participó regularmente de actividades recreativas y deportivas en el último año?** Por regularmente debe entenderse al menos una vez por mes en forma continua o 12 veces al año en forma discontinua.

**(16) ¿Recibió asistencia médica durante el último año?** Se entenderá por asistencia médica las consultas ambulatorias de clínica y de otras especialidades tanto por demanda espontánea como por citación o por guardia.

**(17) ¿Recibió visitas durante el último año?** Aquí se consignará si el interno mantuvo contactos sociales con personas ajenas a la institución.

**(18) ¿Participó de alteraciones del orden en el último año?** Se consignará la participación en alteraciones del orden según los Códigos indicados en la Planilla de Codificación de Variables (Punto 18). En caso de que corresponda más de un código se indicará el que involucre la situación de mayor gravedad.

A los fines del presente relevamiento se entenderá por:

**Alteraciones al orden:** todos aquellos disturbios de tal magnitud que hayan dado lugar a un sumario administrativo y/o a intervención judicial, y en los que se hayan producido además:

❖ **Daños:** cuando se hubieren afectado o deteriorado bienes del Estado o de terceros

❖ **Rehenes:** cuando se privare ilegítimamente de la libertad a otra/s persona/s a condición de lograr el cumplimiento de exigencias de quien/es la/s retiene/n

❖ **Heridos-muertos:** cuando se lesione la integridad psico-física de las personas o se produzcan fallecimientos

**(19) Tipo de infracción disciplinaria.** Se colocará un solo Código de los indicados en la Planilla de Codificación de Variables. En caso de que corresponda más de un código se indicará el que involucre la situación de mayor gravedad. En el caso de las faltas graves se tendrán en consideración aquellas enunciadas en el Art. 85<sup>8</sup> de la Ley N° 24.660. En cuanto a las faltas medias y leves deberá adjuntarse copia de la reglamentación que las describa.

**(20) Sanciones disciplinarias impuestas al interno.** Se consignará el tipo de sanción impuesta al interno durante el año de acuerdo con las disposiciones del Art. 87<sup>9</sup>, Ley N° 24.660. . En caso de que corresponda más de un código se indicará el que involucre la sanción de mayor gravedad.

**(21) Última calificación de conducta. (Art. 102<sup>10</sup>, Ley N° 24.660).** Se consignará la calificación de conducta correspondiente al último trimestre del año.

**(22) Tentativas de fugas y evasiones en el último año.** Se consignarán las tentativas de evasión o fuga según las siguientes definiciones:

**Evasión:** aquellos casos en que la persona, hallándose legalmente detenida, saliera del establecimiento utilizando violencia en las personas o fuerza en las cosas, a tenor de las prescripciones del Art. 280 C.P.A.

**Fuga:** aquellos casos en que la persona, hallándose legalmente detenida, saliera del establecimiento sin autorización legal y/o reglamentaria.

<sup>8</sup> **Art. 85:** El incumplimiento de las normas de conducta a que alude el artículo 79, constituye infracción disciplinaria.- Las infracciones disciplinarias se clasifican en leves, medias y graves. Los reglamentos especificarán las leves y las medias.- Son faltas graves: **a)** Evadirse o intentarlo, colaborar en la evasión de otros o poseer elementos para ello; **b)** Incitar o participar en movimientos para quebrantar el orden y la disciplina; **c)** Tener dinero u otros valores que lo reemplacen, poseer, ocultar, facilitar o traficar elementos electrónicos o medicamentos no autorizados, estupefacientes, alcohol, sustancias tóxicas o explosivas, armas o todo instrumento capaz de atentar contra la vida, la salud o la integridad propia o de terceros; **d)** Intentar introducir o sacar elementos de cualquier naturaleza eludiendo los controles reglamentarios; **e)** Retener, agredir, coaccionar o amenazar a funcionarios u otras personas; **f)** Intimidar física, psíquica o sexualmente a otra persona; **g)** Amenazar o desarrollar acciones que sean real o potencialmente aptas para contagiar enfermedades; **h)** Resistir activa y gravemente al cumplimiento de órdenes legalmente impartidas por funcionario competente; **i)** Provocar accidentes de trabajo o de cualquier otra naturaleza; **j)** Cometer un hecho previsto como delito doloso, sin perjuicio de ser sometido al eventual proceso penal.

<sup>9</sup> **Art. 87:** Sólo se podrá aplicar como sanción, de acuerdo a la importancia de la infracción cometida y a la individualización del caso, alguna de las siguientes correcciones, sin perjuicio de lo dispuesto en el artículo 89: **a)** Amonestación; **b)** Exclusión de las actividades recreativas o deportivas de hasta 10 días; **c)** Exclusión de la actividad común hasta 15 días; **d)** Suspensión o restricción total o parcial de derechos reglamentarios de hasta 15 días de duración; **e)** Permanencia en su alojamiento individual o en celdas cuyas condiciones no agraven ilegítimamente la detención, hasta 15 días ininterrumpidos; **f)** Permanencia en su alojamiento individual o en celdas cuyas condiciones no agraven ilegítimamente las condiciones de detención hasta 7 fines de semana sucesivos o alternados; **g)** Traslado a otra sección de régimen más riguroso; **h)** Traslado a otro establecimiento.- La ejecución de las sanciones no implicará la suspensión total del derecho a visita y correspondencia de un familiar directo o allegado del interno en caso de no contar con aquél.

<sup>10</sup> **Art. 102:** La calificación de conducta y concepto será efectuada trimestralmente, notificada al interno en la forma en que reglamentariamente se disponga y formulada de conformidad con la siguiente escala: **a)** Ejemplar; **b)** Muy buena; **c)** Buena; **d)** Regular; **e)** Mala; **f)** Pésima

**(23) Intentos de suicidio en el último año.** Se consignará según el resultado de las actuaciones que se derivaron del hecho.

**(24) ¿Fue lesionado en el establecimiento en el último año?** Se consignará según el resultado de las actuaciones que se derivaron del hecho.

**Duración de la Condena:** En el caso que el interno haya sido condenado a pena privativa de libertad **divisible** se indicará dentro de las casillas correspondientes la cantidad de años y de meses, cuando correspondiere, según conste en el testimonio de sentencia.

**(25) ¿Está condenado a prisión o reclusión perpetua?** En el caso que el interno haya sido condenado a pena privativa de libertad **indivisible** se indicará en esta columna.

**(26) ¿Tiene medida de seguridad (Art. 52 C.P.)?** Se indicará cuando se le haya impuesto como accesoria de la condena la reclusión por tiempo indeterminado prevista en el Artículo 52 del Código Penal.

**(27) Reincidencia.** A los fines del presente se entenderá por:

**Primario:** internos que han sido condenados por primera vez.

**Reiterante:** es un concepto criminológico, aquellos internos que han cometido varios hechos, pero que no han sido declarados reincidentes.

**Reincidente:** internos en cuyo testimonio de sentencia obre declaración de Reincidencia a tenor de las disposiciones del Artículo 50 del Código Penal.

**Reincidente múltiple:** internos en cuyo testimonio de sentencia obre declaración de reincidencia y a los que se les haya impuesto la Medida de Seguridad prevista en el Artículo 52 del Código Penal (Reclusión por tiempo indeterminado).

**(28) Período de progresividad del régimen penitenciario. (Art. 12, Ley Nº 24.660<sup>11</sup>).** Se consignará el **Período de la Progresividad al que se encuentre incorporado**, a la fecha de corte.

**(29) ¿Tiene o tuvo salidas transitorias<sup>12</sup> en el último año?** Se consignará si el interno ha gozado o goza de salidas transitorias (Art. 19<sup>13</sup>, Ley Nº 24.660) durante el año, según los códigos de la Planilla de Codificación de Variables.

**(30) ¿Está incorporado al régimen de semilibertad (Arts. 15<sup>14</sup>, 19 y 23<sup>15</sup>, Ley Nº 24.660)?** Se indicará si el interno está o estuvo incorporado al régimen de semilibertad durante el año, según los códigos de la Planilla de Codificación de Variables.

**(31) ¿Participa de un programa de prelibertad (Art. 30<sup>16</sup>, Ley Nº 24.660)?** Se indicará si el interno participa o participó durante el año de un programa de prelibertad, según los códigos de la Planilla de Codificación de Variables.

<sup>11</sup> Art. 12.- El régimen penitenciario aplicable al condenado, cualquiera fuere la pena impuesta, se caracterizará por su progresividad y constará de: **a)** Período de **Observación**; **b)** Período de **Tratamiento**; **c)** Período de **Prueba**; **d)** Período de **Libertad Condicional**.

<sup>12</sup> Art. 15.- El período de **Prueba** comprenderá sucesivamente: (...) **b)** La posibilidad de obtener salidas transitorias del establecimiento; (...)

<sup>13</sup> Art. 19.- Corresponderá al juez de ejecución o juez competente disponer las **salidas transitorias** y el **régimen de semilibertad**, (...) cuando procediere (...) el Juez **suspenderá o revocará** el beneficio cuando la infracción fuere grave y reiterada.

<sup>14</sup> Art. 15.- El Período de **Prueba** comprenderá sucesivamente: (...) **c)** La incorporación al régimen de semilibertad.

<sup>15</sup> Art. 23.- La **semilibertad** permitirá al condenado trabajar fuera del establecimiento sin supervisión continua, en iguales condiciones a las de la vida libre, incluso salario y seguridad social, regresando al alojamiento asignado al fin de cada jornada laboral. Para ello deberá tener asegurada una adecuada ocupación y reunir los requisitos del artículo 17.

<sup>16</sup> Art. 30.- Entre 60 y 90 días antes del tiempo mínimo exigible para la concesión de la Libertad Condicional o de la Libertad Asistida del Artículo 54, el condenado deberá participar de un programa intensivo de preparación para su retorno a la vida libre el que por lo menos incluirá: **a)** Información, orientación y consideración con el interesado de las cuestiones personales y prácticas que debe afrontar al egreso para su conveniente reinserción familiar y social; **b)** Verificación de la documentación de identidad indispensable y su vigencia o inmediata tramitación, si fuere necesario; **c)** Previsiones adecuadas para su vestimenta, traslado y radicación en otro lugar, trabajo, continuación de estudios, aprendizaje profesional, tratamiento médico, psicológico o social.



**(32) Prisión discontinua (Arts. 36<sup>17</sup> y 49<sup>18</sup>, Ley N° 24.660).** Se indicará si el interno se encuentra o se encontró durante el año cumpliendo la pena bajo la modalidad de Prisión Discontinua, según los códigos de la Planilla de Codificación de Variables.

**(33) Semidetención (Arts. 39<sup>19</sup>, 41<sup>20</sup>, 42<sup>21</sup> y 49 de la Ley N° 24.660)** Se indicará si el interno se encuentra o se encontró durante el año cumpliendo la pena bajo la modalidad de Semidetención, según los códigos de la Planilla de Codificación de Variables.

**(34) ¿Tuvo reducción de pena en el último año?** Se relevarán las reducciones de penas que hubiera otorgado el poder ejecutivo, en atención al monto de las mismas.

**(35) Para Mujeres: ¿Tiene hijos alojados con ella (Art. 195<sup>22</sup>, Ley N° 24.660)?** Se consignará según los códigos de la Planilla de Codificación de Variables.

---

<sup>17</sup> Art. 36: La prisión discontinua se cumplirá mediante la permanencia del condenado en una institución basada en el principio de autodisciplina, por fracciones no menores de treinta y seis horas, procurando que ese período coincida con los días no laborables de aquél.

<sup>18</sup> Art. 49: En caso de incumplimiento grave o reiterado de las normas fijadas de acuerdo a lo previsto en el artículo 45 y previo informe de la autoridad encargada de la supervisión del condenado, el juez de ejecución o juez competente revocará la prisión discontinua o la semidetención practicando el cómputo correspondiente. La revocación implicará el cumplimiento de la pena en establecimiento semiabierto o cerrado.

<sup>19</sup> Art. 39: La semidetención consistirá en la permanencia ininterrumpida del condenado en una institución basada en el principio de autodisciplina, durante la fracción del día no destinada al cumplimiento, en la medida de lo posible, de sus obligaciones familiares, laborales o educativas. Sus modalidades podrán ser la prisión diurna y la prisión nocturna.

<sup>20</sup> Art. 41: La prisión diurna se cumplirá mediante la permanencia diaria del condenado en una institución basada en el principio de autodisciplina, todos los días entre las ocho y las diecisiete horas.

<sup>21</sup> Art. 42: La prisión nocturna se cumplirá mediante la permanencia diaria del condenado en una institución basada en el principio de autodisciplina, todos los días entre las ocho y las diecisiete horas.

<sup>22</sup> Art. 195: La interna podrá retener consigo a sus hijos menores de cuatro años. Cuando se encuentre justificado, se organizará un jardín maternal a cargo de personal calificado.

## SNEEP 2.- CUADROS DE DATOS PROPIOS DE LOS ESTABLECIMIENTOS DE EJECUCIÓN DE PENAS PRIVATIVAS DE LA LIBERTAD

### I.- Presentación del Establecimiento

En este apartado sólo deberán consignarse los datos del establecimiento en el que se efectúa el relevamiento.

**Punto 1:** Consignar provincia en que tiene su asentamiento el establecimiento

**Punto 2:** Consignar repartición de la cual depende orgánicamente el establecimiento

**Punto 3:** Nombre asignado oficialmente al establecimiento

**Punto 4:** Se consignará el tipo de establecimiento de que se trate en atención a las prescripciones del Artículo 176 de la Ley N° 24.660<sup>23</sup>, o en su defecto el tipo de dependencia policial o de fuerza de seguridad.

**Punto 5:** Indicar dirección oficial del establecimiento, es decir: calle, número, ciudad y código postal

**Punto 6:** Indicar los números de teléfono del establecimiento y destacar el número de teléfono o de interno de la persona responsable del relevamiento de datos

**Punto 7:** Consignar una dirección de correo electrónico en donde se puedan enviar datos o requerir información.

**Punto 8:** Determinar la persona designada oficialmente para el relevamiento de datos en el establecimiento, a los efectos de efectuar consultas posteriores.

**Punto 9:** Indique aquí el total de plazas disponibles en el establecimiento. Esta cifra deberá ser la suma de las consignadas en 9A y 9B.

**Punto 9A:** Para indicar la cantidad de personas alojadas en celdas individuales, es decir celdas de una plaza.

**Punto 9B:** Para determinar la cantidad de personas alojadas en locales colectivos.

**Punto 10:** Se consignará la dotación de personal de la unidad de detención indicando sexo y rango.

### II.- CUADROS

#### Consideraciones Generales:

1. A los fines de completar los datos requeridos se tomará la población alojada en el establecimiento el día 31 de diciembre.
2. Cuando se consigne en una Fila "**Otros motivos ...**" o se agreguen filas en blanco para completar en virtud de alguna situación particular que se dé en esa jurisdicción, de hacerse uso de las mismas deberá adjuntarse una copia de la norma en que se funda y un pequeño informe donde se explique en qué consiste.
3. En este bloque Ud. encontrará **3 variables** de distintas categorías que se repiten:

a) Una constante: "**sexo de la persona alojada**"

<sup>23</sup> Art. 176.- La aplicación de esta ley requiere que cada jurisdicción del país, en la medida necesaria y organizados separadamente para hombres y mujeres, posea los siguientes tipos de establecimientos: a) Cárceles o alcaidías para procesados; b) Centros de observación para el estudio criminológico del condenado y planificación de su tratamiento de acuerdo con lo previsto en el Artículo 13; c) Instituciones diferenciadas por su régimen para la ejecución de la pena; d) Establecimientos especiales de carácter asistencial médico y psiquiátrico; e) Centros para la atención y supervisión de los condenados que se encuentren en tratamiento en el medio libre y otros afines.

b) Dos que se alternan, de donde cabe estar muy atento al momento de relevar los datos, pues sobre una misma variable siempre se van a pedir estas dos: **“situación legal de la persona alojada”** y **“jurisdicción a disposición de la cual se encuentre alojada cada persona”**

4. Las Filas y Columnas de “Totales” deberán consignar las sumas de los parciales.

5. A los fines de completar los distintos cuadros le solicitamos tenga a bien leer atentamente este instructivo.

#### **Cuadro 1: Población privada de la libertad por jurisdicción, situación legal y sexo**

Se volcarán las cifras numéricas de internos procesados, condenados, inimputables o contraventores atendiendo al sexo y a la jurisdicción (federal, nacional o provincial) a disposición de la que se encuentren.

IMPORTANTE: Las cantidades de internos por situación legal que aquí se consignen deberán coincidir con el número de internos informados en el SNEEP 1.

#### **Cuadro 2: Cantidad de ingresos durante el último año**

Se relevará el número total de internos que haya ingresado durante el último año.

#### **Cuadro 3: Egresos de PROCESADOS durante el último año**

Se relevarán los datos correspondientes a los **egresos** del establecimiento de **internos procesados**, según la jurisdicción a disposición de la que se encuentre y los motivos de aquél.

Se registrarán como:

**Absolución:** cuando haya sido declarado absuelto por disposición judicial.

**Cambio de situación legal:** cuando haya sido condenado.

**Entrega a padres:** en los casos en que el menor de 18 años egrese por haberse dispuesto la entrega a sus padres, tutores o encargados de su guarda.

**Evasión:** aquellos casos en que la persona, hallándose legalmente detenida, saliera del establecimiento utilizando violencia en las personas o fuerza en las cosas, a tenor de las prescripciones del Art. 280 C.P.A.

**Excarcelación:** cuando por resolución judicial se haya dispuesto su libertad bajo caución juratoria, real o personal.

**Falta de mérito:** cuando por disposición judicial se resuelva la libertad en virtud de que no existen elementos suficientes para procesarlo ni para sobreseerlo.

**Fuga:** aquellos casos en que la persona, hallándose legalmente detenida, saliera del establecimiento sin autorización legal y/o reglamentaria.

**Indulto:** medida de gracia que extingue la acción penal por parte de la autoridad administrativa.

**Sobreseimiento:** puede ser provisorio o definitivo del proceso respecto de esa persona.

**Traslados:** cuando haya sido ordenado el alojamiento del interno en un establecimiento distinto del que se encuentra, sea en la misma o en otra jurisdicción.

**Libertad Vigilada:** cuando se otorgare la libertad bajo determinadas condiciones de supervisión y control.

**No especificado:** cuando no surja de las constancias obrantes en el establecimiento el motivo del egreso.

**Otros Motivos:** Se consignarán todos aquellos egresos cuyos motivos no se encuentren detallados, solicitándose a cada jurisdicción que remita las disposiciones procesales en que se fundan los mismos.

#### **Cuadro 4: Egresos de CONDENADOS durante el último año**

Se relevarán los datos correspondientes a los **egresos** del establecimiento de **internos condenados**, según la jurisdicción a disposición de la que se encuentren y los motivos de aquél.

Se registrarán como:

**Agotamiento de la pena:** cuando haya cumplido la pena impuesta o cuando por reducción de la misma se imponga su inmediata libertad.

**Evasión:** aquellos casos en que la persona, hallándose legalmente detenida, saliera del establecimiento utilizando violencia en las personas o fuerza en las cosas, a tenor de las prescripciones del Art. 280 C.P.A.

**Fuga:** aquellos casos en que la persona, hallándose legalmente detenida, saliera del establecimiento sin autorización legal y/o reglamentaria.

**Indulto:** medida de gracia que extingue la acción penal por parte de la autoridad administrativa.

**Libertad Condicional Art. 13<sup>24</sup> C.P.A.:** cuando el egreso se produzca bajo este instituto conforme lo establece el artículo 13 del Código Penal.

**Libertad Condicional Art. 53<sup>25</sup> C.P.A.:** cuando el egreso se produzca bajo este instituto conforme lo establece el artículo 53 del Código Penal.

**Libertad Asistida Art. 54<sup>26</sup> Ley N° 24.660:** cuando el egreso se produzca bajo este instituto conforme lo establece el artículo 54 de la Ley de Ejecución de la Pena Privativa de Libertad, N° 24.660.

**Prisión Domiciliaria Art. 33<sup>27</sup> Ley N° 24.660:** cuando el egreso se produzca bajo este instituto conforme lo establece el artículo 33 de la Ley de Ejecución de la Pena Privativa de Libertad, N° 24.660.

**Traslados:** cuando haya sido ordenado su alojamiento en un establecimiento distinto del que se encuentra, sea en la misma o en otra jurisdicción.

**No especificados:** cuando no surja de las constancias obrantes en el establecimiento el motivo del egreso.

<sup>24</sup> Artículo 13: El condenado a reclusión o prisión perpetua que hubiere cumplido veinte años de condena, el condenado a reclusión temporal o a prisión por más de tres años que hubiere cumplido los dos tercios de su condena y el condenado a reclusión o prisión, por tres años o menos, que por los menos hubiese cumplido un año de reclusión u ocho meses de prisión, observando con regularidad los reglamentos carcelarios podrán obtener la libertad por resolución judicial previo informe de la dirección del establecimiento bajo las siguientes condiciones: 1) Residir en el lugar que determine el auto de soltura; 2) Observar las reglas de inspección que fije el mismo auto, especialmente la obligación de abstenerse de bebidas alcohólicas; 3) Adoptar en el plazo que el auto determine oficio, arte, industria o profesión, sino tuviere medios propios de subsistencia; 4) No cometer nuevos delitos; 5) Someterse al cuidado de un patronato, indicado por las autoridades competentes. Estas condiciones regirán hasta el vencimiento de los términos de las penas temporales y en las perpetuas hasta cinco años más, a contar desde el día de la libertad condicional.

<sup>25</sup> Art. 53: En los casos del artículo anterior transcurrido cinco años del cumplimiento de la reclusión accesoria el tribunal que hubiera dictado la última condena o impuesto la pena única estará facultado para otorgarle la libertad condicional, previo informe de la autoridad penitenciaria, en las condiciones compromisorias previstas en el artículo 13, y siempre que el condenado hubiera mantenido buena conducta, demostrando aptitud y hábito para el trabajo, y demás actitudes que permitan suponer verosimilmente que no constituirá un peligro para la sociedad. Transcurridos cinco años de obtenida la libertad condicional, el condenado podrá solicitar su libertad definitiva al tribunal que la concedió, el que decidirá según sea el resultado obtenido en el período de prueba y previo informe del patronato, institución o persona digna de confianza, a cuyo cargo haya estado el control de la actividad del liberado. Los condenados con la reclusión accesoria por tiempo indeterminado deberán cumplirla en establecimientos federales. La violación por parte del liberado de cualquiera de las condiciones establecidas en el artículo 13, podrá determinar la revocatoria del beneficio acordado y su reintegro al régimen carcelario anterior. Después de transcurridos cinco años de su reintegro al régimen carcelario podrá, en los casos de los incisos 1, 2, 3 y 5 del artículo 13 solicitar nuevamente su libertad condicional.

<sup>26</sup> Art. 54: La libertad asistida permitirá al condenado sin la accesoria del artículo 52 del Código Penal, el egreso anticipado y su reintegro al medio libre seis meses antes de la agotamiento de la pena temporal. El juez de ejecución o juez competente a pedido del condenado y previos los informes del organismo técnico criminológico y del consejo correccional del establecimiento, podrá disponer la incorporación del condenado al régimen de libertad asistida. El juez de ejecución o juez competente podrá denegar la incorporación del condenado a este régimen sólo excepcionalmente y cuando considere, por resolución fundada, que el egreso puede constituir un grave riesgo para el condenado o para la sociedad.

<sup>27</sup> Art. 33: El condenado mayor de sesenta años o el que padezca una enfermedad incurable en período terminal, podrá cumplir la pena impuesta en detención domiciliaria, por resolución del juez de ejecución o juez competente, cuando mediare pedido de un familiar, persona, o institución responsable que asuma su cuidado, previo informes médicos, psicológicos y social que fundadamente lo justifique. Si lo estimare conveniente, el juez podrá disponer una supervisión adecuada en la forma prevista en el artículo 32.

#### **Cuadro 5: Niños alojados con sus madres (Art. 195<sup>28</sup>, Ley N° 24.660)**

Se relevarán los niños alojados con sus madres en el establecimiento en atención a su sexo y edad, al 31 de diciembre.

#### **Cuadro 6: Cantidad de alteraciones del orden y tipo de resolución de las mismas durante el último año.**

Se relevará el número de **alteraciones del orden** según las consecuencias de las mismas y el **tipo de resolución** que se haya adoptado en cada caso.

A los fines del presente relevamiento se entenderá por:

**Alteraciones al orden:** todos aquellos disturbios de tal magnitud que hayan dado lugar a un sumario administrativo y/o a intervención judicial, y en los que se hayan producido además:

❖ **Daños:** cuando se hubieren afectado o deteriorado bienes del Estado o de terceros

❖ **Rehenes:** cuando se privare ilegítimamente de la libertad a otra/s persona/s a condición de lograr el cumplimiento de exigencias de quien/es la/s retiene/n

❖ **Heridos-muertos:** cuando se lesione la integridad psico-física de las personas o se produzcan fallecimientos

**Tipos de resolución:** modalidad de intervención que se utilizó a los fines de neutralizar el conflicto:

❖ **Fuerza:** cuando haya sido necesario el empleo de la amenaza o acción directa de la fuerza física

❖ **Negociación:** intervención de representantes de ambas partes o de un tercero neutral a fin de resolver el conflicto por medios no violentos

❖ **Decisión espontánea de los amotinados:** cuando sin necesidad de utilizar la fuerza o la negociación los reclamantes deponen voluntariamente su posición

#### **Cuadro 7: Cantidad de evasiones, fugas y no reintegros de internos por situación legal durante el último año**

Se relevará el número de **evasiones, fugas y no reintegros** de los internos durante el año, según su situación legal, y teniendo en cuenta, en los casos de condenados, los distintos Períodos de la Progresividad del Régimen Penitenciario.

A los fines del presente se entenderá por:

**Evasión:** aquellos casos en que la persona, hallándose legalmente detenida, saliera del establecimiento utilizando violencia en las personas o fuerza en las cosas, a tenor de las prescripciones del Art. 280 C.P.A.

**Fuga:** aquellos casos en que la persona, hallándose legalmente detenida, saliera del establecimiento sin autorización legal y/o reglamentaria.

**No reintegro:** aquellos casos en que la persona privada de libertad con autorización legal o reglamentaria para salir transitoriamente del establecimiento, no regresa al mismo.

#### **Cuadro 8: Cantidad de suicidios de internos por situación legal durante el último año.**

Se relevará el número de **suicidios** de internos durante el año, según su situación legal.

#### **Cuadro 9: Cantidad de internos fallecidos según situación legal durante el último año**

Se relevará el número de **fallecimientos** de internos durante el año, según su situación legal. En el presente cuadro no se relevarán los suicidios.

#### **Cuadro 10: Cantidad de lesiones y/o fallecimientos como resultado de alteraciones del orden durante el último año**

Se relevará el número de **internos y de agentes lesionados o muertos** en ocasión de alteraciones del orden, según la definición del Cuadro 7.

<sup>28</sup> Art. 195: La interna podrá retener consigo a sus hijos menores de cuatro años. Cuando se encuentre justificado, se organizará un jardín maternal a cargo de personal calificado.

**SNEEP 1**

**CENSO EN ESTABLECIMIENTOS DE EJECUCION DE PENAS PRIVATIVAS DE LA LIBERTAD**

Sistema Nacional de Estadística sobre Ejecución de la Pena (SNEEP) - Ministerio de Justicia, Seguridad y Derechos Humanos de la Nación

|  |  |                  |                               |  |                          |                         |                                       |                           |                     |   |   |   |
|--|--|------------------|-------------------------------|--|--------------------------|-------------------------|---------------------------------------|---------------------------|---------------------|---|---|---|
| <b>Provincia:</b>  |  |                  |                               |  |                          |                         |                                       |                           |                     |   |   |   |
| <b>Repartición:</b>  | (1) Nacionalidad   | (2) Estado Civil | (3) Nivel de Instrucción      | (4) Situación Laboral  | (5) Capacitación Laboral | (6) Lugar de Residencia | (7) Provincia de Residencia           | (8) Jurisdicción Judicial | (9) Situación Legal |   |   |   |
| <b>Nombre del Establecimiento:</b><br>(Art.176, Ley N° 24.660) | Edad (indicar años)  | Sexo (M o F)     | Código Identificador o Legajo | FECHA DE DETENCIÓN<br>(fecha de privación de libertad)   |                          |                         | FECHA DE CONDENA<br>(para condenados) |                           |                     | FECHA DE INGRESO<br>(indicar día/mes/año) |   |   |
|  |  |                  |                               | D  | M                        | A                       | D                                     | M                         | A                   | D   | M | A |
| <b>Tipo de Establecimiento:</b><br>(Art.176, Ley N° 24.660)    | (11) Tipo de Delito por el cual ingresó en el establecimiento (indicar hasta cinco delitos de acuerdo con los códigos del instructivo) |                  |                               | (12) Trabajo Remunerado según cantidad de horas (a fecha de Form. o Capacit. Laboral durante el último año?) |                          |                         |                                       |                           |                     |   |   |   |
|  | (13) ¿Participó de un Programa de Form. o Capacit. Laboral durante el último año?  |                  |                               | (14) ¿Participó regularmente de algún Programa Educativo durante el último año?                              |                          |                         |                                       |                           |                     |   |   |   |
| <b>Año:</b>  | (15) ¿Participó regularmente de Actividades Recreativas y Deportivas en el último año?   |                  |                               | (16) ¿Recibió Asistencia Médica durante el último año?   |                          |                         |                                       |                           |                     |   |   |   |
|  | (17) ¿Recibió visitas durante el último año?   |                  |                               | (18) Participó de alteraciones del orden en el último año (tipo de alteración)                               |                          |                         |                                       |                           |                     |   |   |   |
| <b>Año:</b>  | (19) Tipo de infracción Disciplinaria  |                  |                               | (20) Sanciones Disciplinarias impuestas al interno   |                          |                         |                                       |                           |                     |   |   |   |
|  | (21) Última Calificación de conducta   |                  |                               | (22) Tentativa de Fugas y Evisiones en el último año   |                          |                         |                                       |                           |                     |   |   |   |
| <b>Año:</b>  | (23) Intentos de Suicidio  |                  |                               | (24) ¿Fue lesionado en el establec. en el último año?  |                          |                         |                                       |                           |                     |   |   |   |
|  | (25) ¿Esta condenado a prisión o reclusión perpetua?   |                  |                               | (26) ¿Tiene medida de seguridad (art. 52 CP)?  |                          |                         |                                       |                           |                     |   |   |   |
| <b>Año:</b>  | (27) Reiniciencia  |                  |                               | (28) Período de Progresividad del Régimen Penitenciario  |                          |                         |                                       |                           |                     |   |   |   |
|  | (29) ¿Tiene o tuvo Salidas Transitorias en el último año?  |                  |                               | (30) ¿Está incorporado al Régimen de Semilibertad?   |                          |                         |                                       |                           |                     |   |   |   |
| <b>Año:</b>  | (31) ¿Participa en un programa de Felibertad?  |                  |                               | (32) Prisión discontinua   |                          |                         |                                       |                           |                     |   |   |   |
|  | (33) Semilibertad  |                  |                               | (34) ¿Tuvo reducción de pena en el último año?   |                          |                         |                                       |                           |                     |   |   |   |
| <b>Año:</b>  | (35) Para Mujeres: ¿Tiene hijos alojados con ella?   |                  |                               |  |                          |                         |                                       |                           |                     |   |   |   |

# CENSO PENITENCIARIO - CODIFICACIÓN DE VARIABLES (SNEEP 1)

## (1) Nacionalidad

- 1- Argentina
- 2- Boliviana
- 3- Brasileña
- 4- Chilena
- 5- Paraguaya
- 6- Uruguay
- 7- Peruana
- 8- Colombiana
- 9- Ecuatoriana
- 10-Española
- 11-Italiana
- 12-Inglesa
- 13-China
- 14-Sudafricana
- 15-Nigeriana
- 16-Otras

## (2) Estado Civil

- 1- Soltero
- 2- Casado
- 3- Viudo
- 4- Separado o Divorciado
- 5- Separado de Hecho
- 6- Concubino

## (3) Nivel de Instrucción

- |                             |                          |
|-----------------------------|--------------------------|
| 1- Ninguno                  | 10- EGB 1 Incompleto     |
| 2- Primario Incompleto      | 11- EGB 1 Completo       |
| 3- Primario Completo        | 12- EGB 2 Incompleto     |
| 4- Secundario Incompleto    | 13- EGB 2 Completo       |
| 5- Secundario Completo      | 14- EGB 3 Incompleto     |
| 6- Terciario Incompleto     | 15- EGB 3 Completo       |
| 7- Terciario Completo       | 16- Polimodal Incompleto |
| 8- Universitario Incompleto | 17- Polimodal Completo   |
| 9- Universitario Completo   |                          |

## (4) Situación laboral al momento del ingreso

- 1- Trabajador de tiempo completo
- 2- Trabajador de tiempo parcial
- 3- Desocupado

## (5) Capacitación Laboral al momento del ingreso

- 1- Tenía algún oficio
- 2- Tenía alguna profesión
- 3- No tenía ni oficio, ni profesión

## (6) Lugar de residencia al momento del ingreso

- 1- Rural
- 2- Urbano

**INSTRUMENTO DE RECOLECCIÓN DE DATOS PARA ESTABLECIMIENTOS  
DE EJECUCIÓN DE PENAS PRIVATIVAS DE LIBERTAD**

1. PROVINCIA:.....
2. REPARTICIÓN:.....
3. NOMBRE DEL ESTABLECIMIENTO DE EJECUCIÓN DE PENAS PRIVATIVAS DE LA LIBERTAD:.....  
.....
4. TIPO DE ESTABLECIMIENTO DE EJECUCIÓN DE PENAS PRIVATIVAS DE LA LIBERTAD (Art. 176 Ley N° 24.660):  
.....
5. DOMICILIO Y CODIGO POSTAL: .....
6. TELÉFONO / FAX:.....
7. CORREO ELECTRÓNICO:.....
8. RESPONSABLE DESIGNADO PARA LA CONFECCIÓN DE LA ESTADÍSTICA:.....
9. CAPACIDAD FÍSICA DEL ALOJAMIENTO (Art. 59 Ley N° 24.660):.....
- 9.A. Cantidad TOTAL de PERSONAS ALOJADAS en celdas individuales:.....
- 9.B. Cantidad TOTAL de PERSONAS ALOJADAS en locales colectivos:.....
10. DOTACIÓN DE PERSONAL POR UNIDAD DE DETENCION PENAL / DEPENDENCIA

| PERSONAL       | Masculino | Femenino | TOTAL |
|----------------|-----------|----------|-------|
| Oficiales      |           |          |       |
| Suboficiales   |           |          |       |
| Cadetes        |           |          |       |
| Personal Civil |           |          |       |
| Otros          |           |          |       |
| <b>TOTAL</b>   |           |          |       |

**CUADRO 1**

**POBLACIÓN PRIVADA DE LA LIBERTAD POR JURISDICCIÓN, SITUACIÓN LEGAL Y SEXO  
(PERSONAS ALOJADAS EL DÍA 31 DE DICIEMBRE)**

| Situación Legal | Provincial |      | Nacional |      | Federal |      | TOTAL |
|-----------------|------------|------|----------|------|---------|------|-------|
|                 | Masc.      | Fem. | Masc.    | Fem. | Masc.   | Fem. |       |
| Procesados      |            |      |          |      |         |      |       |
| Condenados      |            |      |          |      |         |      |       |
| Inimputables    |            |      |          |      |         |      |       |
| Contraventores  |            |      |          |      |         |      |       |
| Otros alojados  |            |      |          |      |         |      |       |
| <b>TOTAL</b>    |            |      |          |      |         |      |       |

Aclaración: Tener en cuenta que la cantidad de procesados y condenados, como así también la población total debe coincidir con la cantidad de Internos que envíen en el SNEEP 1



**CUADRO 2****CANTIDAD DE INGRESOS DURANTE EL ULTIMO AÑO**

| PERSONAS INGRESADAS<br>EN EL ÚLTIMO AÑO | MASCULINO | FEMENINO | TOTAL |
|---|-----------|----------|-------|
|   |           |          |       |

**CUADRO 3****EGRESOS DE PROCESADOS DURANTE EL ULTIMO AÑO**

| MOTIVOS DE EGRESOS     | PROVINCIAL |      | NACIONAL |      | FEDERAL |      | TOTAL |
|------------------------|------------|------|----------|------|---------|------|-------|
|                        | Masc.      | Fem. | Masc.    | Fem. | Masc.   | Fem. |       |
| ABSOLUCIÓN             |            |      |          |      |         |      |       |
| CAMBIO SITUACION LEGAL |            |      |          |      |         |      |       |
| ENTREGA A PADRES       |            |      |          |      |         |      |       |
| EVASIÓN                |            |      |          |      |         |      |       |
| EXCARCELACIÓN          |            |      |          |      |         |      |       |
| FALLECIMIENTO          |            |      |          |      |         |      |       |
| FALTA DE MÉRITO        |            |      |          |      |         |      |       |
| FUGA                   |            |      |          |      |         |      |       |
| INDULTO                |            |      |          |      |         |      |       |
| SOBRESEIMIENTO         |            |      |          |      |         |      |       |
| TRASLADOS              |            |      |          |      |         |      |       |
| VIGILADA               |            |      |          |      |         |      |       |
| NO ESPECIFICADOS       |            |      |          |      |         |      |       |
| OTROS MOTIVOS          |            |      |          |      |         |      |       |
| <b>TOTAL</b>           |            |      |          |      |         |      |       |

**CUADRO 4****EGRESOS DE CONDENADOS DURANTE EL ULTIMO AÑO**

| MOTIVOS DE EGRESOS                       | PROVINCIAL |      | NACIONAL |      | FEDERAL |      | TOTAL |
|--|------------|------|----------|------|---------|------|-------|
|  | Masc.      | Fem. | Masc.    | Fem. | Masc.   | Fem. |       |
| AGOTAMIENTO DE LA PENA                   |            |      |          |      |         |      |       |
| EVASIÓN                                  |            |      |          |      |         |      |       |
| FALLECIMIENTO                            |            |      |          |      |         |      |       |
| FUGA                                     |            |      |          |      |         |      |       |
| INDULTO                                  |            |      |          |      |         |      |       |
| LIBERTAD CONDICIONAL<br>ART. 13 C.P.     |            |      |          |      |         |      |       |
| LIBERTAD CONDICIONAL<br>ART. 53 C.P.     |            |      |          |      |         |      |       |
| LIBERTAD ASISTIDA<br>ART. 54 L.E.P.P.    |            |      |          |      |         |      |       |
| PRISIÓN DOMICILIARIA<br>ART. 33 L.E.P.P. |            |      |          |      |         |      |       |
| TRASLADOS                                |            |      |          |      |         |      |       |
| OTROS MOTIVOS                            |            |      |          |      |         |      |       |
| <b>TOTAL</b>                             |            |      |          |      |         |      |       |

**CUADRO 5****NIÑOS ALOJADOS CON SUS MADRES DURANTE EL ULTIMO AÑO (ART. 195, LEY N°24.660)**

| MENORES ALOJADOS CON SUS MADRES | NIÑAS | NIÑOS | TOTAL |
|---------------------------------|-------|-------|-------|
| HASTA UN AÑO DE EDAD            |       |       |       |
| DE UNO A DOS AÑOS DE EDAD       |       |       |       |
| DE DOS A TRES AÑOS DE EDAD      |       |       |       |
| DE TRES A CUATRO AÑOS           |       |       |       |
| TOTAL                           |       |       |       |

**CUADRO 6****CANTIDAD DE ALTERACIONES DEL ORDEN Y TIPO DE RESOLUCIÓN DE LAS MISMAS DURANTE EL ULTIMO AÑO**

| TIPO DE RESOLUCIÓN                        | ALTERACIONES DEL ORDEN CON DAÑOS | ALTERACIONES DEL ORDEN CON REHENES | ALTERACIONES DEL ORDEN CON HERIDOS-MUERTOS | TOTAL |
|---|----------------------------------|------------------------------------|--|-------|
| A TRAVÉS DE LA FUERZA                     |                                  |                                    |  |       |
| A TRAVÉS DE LA NEGOCIACIÓN                |                                  |                                    |  |       |
| POR DECISIÓN ESPONTÁNEA DE LOS AMOTINADOS |                                  |                                    |  |       |
| TOTAL                                     |                                  |                                    |  |       |

**CUADRO 7****CANTIDAD DE SUICIDIOS DE INTERNOS POR SITUACIÓN LEGAL DURANTE EL ULTIMO AÑO**

| SUICIDIOS | Procesados |      | Condenados |      | Inimputables |      | Contravent. |      | Otros alojados |      | TOTAL |
|-----------|------------|------|------------|------|--------------|------|-------------|------|----------------|------|-------|
|           | Masc.      | Fem. | Masc.      | Fem. | Masc.        | Fem. | Masc.       | Fem. | Masc.          | Fem. |       |
|           |            |      |            |      |              |      |             |      |                |      |       |

**CUADRO 8****CANTIDAD DE INTERNOS FALLECIDOS SEGÚN SITUACIÓN LEGAL DURANTE EL ULTIMO AÑO**

| INTERNOS FALLECIDOS  | Procesados |      | Condenados |      | Inimputables |      | Contravent. |      | Otros alojados |      | TOTAL |
|--|------------|------|------------|------|--------------|------|-------------|------|----------------|------|-------|
|  | Masc.      | Fem. | Masc.      | Fem. | Masc.        | Fem. | Masc.       | Fem. | Masc.          | Fem. |       |
| POR HECHOS DE VIOLENCIA EN EL ESTABLECIMIENTO PRODUCIDOS<br><b>POR OTROS INTERNOS</b>    |            |      |            |      |              |      |             |      |                |      |       |
| POR HECHOS DE VIOLENCIA EN EL ESTABLECIMIENTO PRODUCIDOS<br><b>POR AGENTES DEL MISMO</b> |            |      |            |      |              |      |             |      |                |      |       |
| <b>POR OTRAS CAUSAS</b> (EXCLUIDOS SUICIDIOS)  |            |      |            |      |              |      |             |      |                |      |       |
| TOTAL  |            |      |            |      |              |      |             |      |                |      |       |

**CUADRO 9****CANTIDAD DE LESIONES Y/O FALLECIMIENTOS COMO RESULTADO DE ALTERACIONES DEL ORDEN DURANTE EL ULTIMO AÑO**

| PERSONAS LESIONADAS / FALLECIDAS EN ALTERACIONES DEL ORDEN | PERSONAS LESIONADAS / FALLECIDAS EN ALTERACIONES DEL ORDEN |          | TOTAL |
|--|--|----------|-------|
|  | MASCULINO  | FEMENINO |       |
| AGENTES LESIONADOS   |  |          |       |
| AGENTES FALLECIDOS   |  |          |       |
| INTERNOS LESIONADOS  |  |          |       |
| INTERNOS FALLECIDOS  |  |          |       |
| TOTAL  |  |          |       |

# LA INCLUSIÓN SOCIAL DEL LIBERADO COMO POLÍTICA DE ESTADO

Dr. Fernando J. Valsangiacomo Blanco  
Director Nacional de Readaptación Social

En virtud del proyecto político iniciado por el Dr. Néstor Carlos Kirchner en el año 2003, se han generado las condiciones necesarias para el desarrollo e implementación de las políticas de inclusión social que hoy en día se están llevando a cabo desde cada uno de los Ministerios de orden Nacional.

Como se ha sostenido tanto en lo discursivo como en la práctica, los cambios profundos no han sido producto de la acción individual, ni fruto de pases mágicos o jugadas salvadoras; sino el llamado a la responsabilidad del conjunto y sobre todo al compromiso de aquellos que tenemos un rol institucional que cumplir. Siendo, esto último, un elemento fundamental para el desarrollo de las políticas que se han ido implementando.

En ese orden de ideas, el desarrollo de la temática carcelaria no solo incumbe a quienes gestionan eficazmente el Servicio Penitenciario Federal, sino también a cada uno de los actores que cumplen un papel esencial para la restitución de los derechos de segunda generación, de los cuales la mayoría de la población carcelaria ha sido relegada; procurando así, otorgarles las herramientas necesarias para su adecuada reinserción social.

Para lograr esos fines es necesario comprender que es de vital importancia el trabajo mancomunado y desinteresado de cada una de las áreas del Estado. Ese es, a mi entender, el secreto para lograr los objetivos propuestos.

El desafío es importante y estamos ante un escenario favorable, en un país donde la desocupación ha disminuido a 6,7%, llegando a récords históricos. La situación carcelaria federal ha sido permeable de dicha evolución, mejorado notablemente en los últimos nueve años. Cada una de las medidas tomadas por el Estado Nacional también han tenido impacto directo en el ámbito carcelario, logrando culminar con estados de superpoblación y hacinamiento, y a través de la articulación con otros Ministerios se logró cifras muy importantes de crecimiento educativo, cultural, laboral y deportivo en espacios penitenciarios.

La temática que ocupa a la Dirección Nacional de Readaptación Social es fundamental para cumplir con los fines de la pena dada por los instrumentos internacionales a los que nuestro país ha suscrito, los cuales gozan de jerarquía constitucional y consisten en lograr que el condenado adquiera la capacidad de comprender y respetar la ley procurando su adecuada reinserción social. Es en ese sentido que, el trabajo interdisciplinario y colectivo de cada una de las áreas del Estado resulta imprescindible. Y una vez que sean superados los cambios institucionales necesarios en el Estado para ese fin, definitivamente podremos decir que se han recuperado los valores de solidaridad y justicia social que nos permiten avanzar hacia una sociedad más equilibrada, madura y justa. Para ello se necesitan valores humanos profundos, un fuerte compromiso personal y colectivo.

En el periodo de gestión del año 2011 hasta la fecha, los casos de asistencia de personas que recibieron en la Dirección se incrementaron en casi 9 veces más (de 38 a 327) en la mitad del plazo, ampliándose los recursos disponibles, incorporando la asistencia psicológica y asesoramiento jurídico como recurso, triplicándose las incorporaciones al Seguro de Capacitación y Empleo y Talleres Familiares y dando orientación e información sobre oferta educativa. Todo lo indicado se suma a un trabajo articulado con Acceso a la Justicia. A la luz de los hechos que se han descripto podemos afirmar que estamos en el camino correcto para el cumplimiento de tales objetivos.

Esta situación nos pone de manifiesto que estamos ante un desafío histórico. En el caso de la dirección que tengo a mi cargo, tiene un rol fundamental en este proceso de transformación; no solo trabaja con la persona que se encuentra próxima a recuperar su libertad sino que toma un fuerte compromiso con su familia, incluyéndola en los programas de asistencia. Esta misión de trabajo posibilita la recuperación de la confianza del individuo en la sociedad y en el Estado, y se logra fundamentalmente cuando el Estado está presente y actúa de manera inteligente.

En ese sentido, el cambio conceptual del rol del Estado obliga a que cada una de las áreas del Ministerio de Justicia y Derechos Humanos de la Nación trabaje coordinadamente entre sí y con los demás Ministerios, con el fin de posibilitar el acceso de todos los ciudadanos a los distintos programas de sus competencias.

Un claro ejemplo de lo que expongo es el trabajo que se realiza actualmente en los Centros de Acceso a la Justicia de la Ciudad Autónoma de Buenos Aires junto con la articulación con organismos provinciales, permitiendo el acceso a los programas de los distintos Ministerios hacia la población más vulnerable. De esta manera se recepta al ciudadano como un real sujeto de derecho, y desde allí es desde donde se puede ver la decisión del Estado de estar presente y difundir los derechos a los más relegados.

Es así que la inclusión, del liberado y su familia, deja de ser un mero enunciado constitucional para convertirse en una acción material, en la que el Estado permite que los objetivos propuestos alcancen impactos de real dimensión y se puedan contrastar fácilmente.

Es por ello que, paralelamente a las medidas vinculadas al tratamiento de las personas privadas de su libertad que asume el Servicio Penitenciario Federal, y con el fin de mitigar los efectos negativos propios del encierro, deviene necesario activar otros mecanismos complementarios con miras a la inclusión social. Por ello, la Dirección Nacional de Readaptación Social articula su trabajo con: el Seguro de Capacitación y Empleo dependiente del Ministerio de Trabajo, Empleo y Seguridad Social, la implementación del Monotributo social, Programa Talleres Familiares y Proyectos Socio productivos Asociativos dependientes del Ministerio de Desarrollo Social de la Nación.

Asimismo, se ha propiciado la creación del Programa Nacional de Reinserción Social para el liberado y su familia, con el objeto de tratar la problemática de aquellos hombres y mujeres alojados en las instalaciones de los establecimientos penitenciarios del Servicio Penitenciario Federal próximos a obtener su libertad.

Para cumplir los objetivos establecidos por la Ley 24.660, el Programa Nacional de Reinserción Social del liberado y su Familia dispone de dispositivos de admisión e intervención profesional interdisciplinaria, a fin de garantizar la atención a cada una de las problemáticas que se plantean a diario. El accionar de este dispositivo comienza con una evaluación de caso a partir de una entrevista en profundidad realizada por un grupo interdisciplinario de la Dirección Nacional de Readaptación Social. Las personas que son asistidas mediante este programa son aquellas que se encuentran seis meses antes de egresar de las unidades del Servicio Penitenciario Federal con algún tipo de beneficio liberatorio o vencimiento de pena. Dicha labor se ejecuta en forma simultánea y articulada en la órbita del Servicio Penitenciario Federal, en el domicilio de la familia o grupo vinculante del interno, o bien en Centros de Atención Intermedios que faciliten la accesibilidad de la familia en virtud de su lugar de residencia.

El objetivo principal de dicho dispositivo es garantizar la inclusión social de la persona que egresa teniendo como eje la perspectiva psicosocial, lo que permite el diseño de estrategias de intervención que redunden en la posibilidad de reinserción social efectiva, a través de la disminución del nivel de vulnerabilidad de los participantes, promoviendo la vinculación familiar, la reducción del grado de incertidumbre, y la inclusión comunitaria a partir de un abordaje interdisciplinario de las personas que egresan del ámbito carcelario. Sus familias representan la oportunidad de que la comunidad participe en el proceso de inclusión social incrementando ampliamente las posibilidades de contención del liberado.

Es sabido que las condiciones de encierro apartan al sujeto de la comunidad en la que se constituyó, creando condiciones de artificialidad que lo ubican en una situación de pasividad y extrema vulnerabilidad, es por esto que el modelo de inclusión comunitaria apunta a que el liberado logre una convivencia armónica y pacífica con los demás. Para ello es fundamental conocer la realidad personal y familiar de los internos, posibilitando esto la reconstrucción de sus redes vinculares y comunitarias que fortalezcan al sujeto y que lo disuadan de incurrir en acciones que entren en conflicto con la ley, generando los lazos tendientes a la inclusión laboral y educativa tanto de las personas que participen en el programa como de sus familias.

Por ello es de marcada importancia la creación de espacios de capacitación y formación del liberado. En ese sentido, desde principios del corriente año, la Dirección Nacional de Readaptación Social trabaja coordinadamente con la

Dirección Nacional de Acceso a la Justicia, implementando cursos de Capacitación en Construcción para el liberado, su familia y la sociedad, que brinda la Fundación U.O.C.R.A en los Centros de Acceso a la Justicia. Así, el cumplimiento de los objetivos se enriquece con un trabajo sistemático que permite el entramado de redes, y que es posible con un Estado presente.

Los espacios no son solo de capacitación y formación sino también culturales y de recreación, por eso es que en forma conjunta con la Dirección de Acceso a la Justicia se brindan charlas sobre salud y se propicia el dictado de clínicas de deportes para generar espacios culturales y de recreación en el contexto de encierro y también en ámbito de libertad. Debido a que el mejoramiento en la calidad de vida que trae la inclusión social efectiva del liberado y su familia o grupo vinculante para lograr un reposicionamiento subjetivo, permite que el sujeto recupere la autonomía personal, reduzca el grado de incertidumbre, y logre la re vinculación familiar y comunitaria.

Es importante destacar la actividad coordinada propuesta desde la Secretaria de Justicia de la Nación y la Subsecretaria de Gestión Penitenciaria del Ministerio de Justicia y Derechos Humanos, en relación a la propuesta de trabajo que se está desarrollando en el Complejo Penitenciario Federal III de la Ciudad de General Martín Güemes de la Provincia de Salta. A través del programa de trabajo en cárceles, el Ministerio de Trabajo y Seguridad Social, la Fundación U.O.C.R.A, junto con esta Dirección Nacional y el Patronato de Liberados de la Provincia de Salta, se dictarán cursos de construcción con salida laboral para 25 internas femeninas y 25 masculinos. De esta forma queda establecido el principio de una serie de medidas tendientes a fortalecer e institucionalizar el desempeño de las distintas áreas en forma coordinada y con miras a la inclusión social integral del liberado.

Luego de lo expuesto, queda aclarar que el trabajo actual de la Dirección Nacional de Readaptación Social se centra en el desarrollo de emprendimientos económicos por parte de los liberados y sus familiares, en la cobertura y gestión de las necesidades educativas, inserción laboral, educacional, e integración vincular y comunitaria, cumpliendo con la responsabilidad primaria de proponer, planificar y coordinar por sobre todas las cosas acciones y programas de tratamiento vinculados con la reinserción social de los internos para procurar en ellos la comprensión y el respeto por la ley y las normas de interacción social, ya sea a nivel provincial como a nivel nacional.



# LA GESTIÓN PENITENCIARIA DESDE LA PERSPECTIVA DE DERECHOS HUMANOS

Dra. Laura Lopresti  
Subsecretaria de Gestión Penitenciaria de la Nación

## I

La generosa invitación de los autores a participar de esta publicación coincide con el primer aniversario de la asunción del Dr. Víctor Eduardo Hortel al frente de la Dirección Nacional del Servicio Penitenciario Federal (SPF), lo que nos brinda una excelente oportunidad para efectuar un necesario balance, tras un período de ajetreada labor en los establecimientos penitenciarios federales ubicados a lo largo y a lo ancho del territorio nacional.

Mucho se ha escrito sobre el declive de las teorías de la prevención especial positiva<sup>29</sup> y la tendencia de las *instituciones totales* al deterioro de las personas institucionalizadas,<sup>30</sup> así como del efecto criminógeno que provocan en tanto reproductoras de clientela carcelaria, y de su papel en el reforzamiento de la fijación de roles conforme al estereotipo delincencial. Sin embargo, consideramos factible la realización de un modelo de ejecución de la pena que, haciéndose cargo de esta cualidad estructural de las instituciones penitenciarias, no solo promueva la reducción de dicha característica a su expresión mínima, sino que además contemple la posibilidad de ofrecer a las personas privadas de libertad la adquisición de un cúmulo de herramientas que en los hechos comporten una disminución efectiva de los umbrales de vulnerabilidad. Explica Zaffaroni que la situación de vulnerabilidad de un individuo “es la concreta posición de riesgo criminalizante en que la persona se coloca”.<sup>31</sup> Los niveles más altos de vulnerabilidad se dan en aquellos sujetos que encuadran en lo que se conoce como “estereotipo del delincuente”, en cuya composición cuajan elementos de tipo clasistas, racistas, etarios, de género y estéticos. Estereotipo que en la práctica culmina siendo el principal criterio selectivo por parte de las agencias encargadas de efectuar la criminalización secundaria, lo cual se verifica claramente en las regularidades que se observan en la población carcelaria.

La criminalización secundaria, esto es, “la acción punitiva ejercida sobre personas concretas”<sup>32</sup> alcanza mayoritariamente a aquellos individuos cuyas características personales encajan en el mencionado estereotipo; a quienes por el medio que frecuentan y los elementos con los que se manejan sólo logran llevar a cabo ilícitos burdos, los cuales son fácilmente detectables, a diferencia de aquellos delitos que se cometen con un mayor grado de sofisticación; y, finalmente, a quienes, siendo etiquetados bajo determinado estereotipo, asumen el rol que se corresponde con el mismo, lo cual conlleva a que su comportamiento termine coincidiendo con el esperado por las agencias que los seleccionan.

En función de lo expuesto, entendemos que una política penitenciaria verdaderamente inclusiva debe ser capaz de brindarle a las personas privadas de libertad un trato humano, que, entre otras cuestiones, les permita elevar su autoestima, salirse del estereotipo criminal y modificar su autopercepción.<sup>33</sup> Esto, sin duda, los colocará en mejores condiciones al egresar, pues eventualmente podrán asumir otros roles sociales, claramente distintos de aquellos que el sistema les tenía reservados al momento de su criminalización.

<sup>29</sup> García Pablos de Molina, Antonio. , “La supuesta función resocializadora del Derecho penal: utopía, mito y eufemismo”, en *ADPCP*, fasc. III, 1979, p. 645 y ss.; y Muñoz Conde, Francisco, “La resocialización del delincuente. Análisis y crítica de un mito”, en *Estudios penales. Libro homenaje al profesor J. Antón Oneca*, Salamanca, 1982, p. 388 y ss.

<sup>30</sup> Goffman, Erving, *Internados. Ensayos sobre la situación social de los enfermos mentales*, Buenos Aires, Amorrortu, 1988; y del mismo autor, *Estigma. La identidad deteriorada*, Buenos Aires, Amorrortu, 2006.

<sup>31</sup> Zaffaroni, Eugenio Raúl, Alagia, Alejandro y Slokar, Alejandro, *Derecho Penal. Parte General*, Buenos Aires, Ediar, 2002, p 12.

<sup>32</sup> Zaffaroni, Eugenio Raúl, Alagia, Alejandro y Slokar, Alejandro, op. cit., p. 7.

<sup>33</sup> Cf. Zaffaroni, Eugenio Raúl, Alagia, Alejandro y Slokar, Alejandro, op. cit., pp. 935-936.

Con este horizonte de proyección, desde la Subsecretaría de Gestión Penitenciaria (SsGP), venimos trabajando articuladamente con la Dirección Nacional del Servicio Penitenciario Federal en la implementación de un conjunto de acciones dirigidas a plasmar nuestro ideario en la práctica.

La SsGP tiene la función de asistir en la política penitenciaria implementada por el Ministerio de Justicia y Derechos Humanos de la Nación, y en la elaboración de propuestas de reformas institucionales y normativas en la materia que promuevan y protejan los derechos de las personas privadas de libertad.

En ese sentido, implementa, en articulación con la Dirección Nacional del Servicio Penitenciario Federal, organismos gubernamentales, organizaciones sindicales, organizaciones sociales y comunitarias, y otros actores sociales e institucionales, programas y acciones destinadas a promover la inclusión social de las personas privadas de libertad, a través del trabajo, la cultura y el deporte.

Asimismo, impulsa acciones destinadas a promover un cambio en la cultura y en las prácticas institucionales del SPF que redunde en el reconocimiento de derechos del personal penitenciario y de las personas privadas de libertad.

Estas políticas tienen su fundamento en los significativos avances legislativos e institucionales impulsados por el Estado Nacional en los últimos años, que tienen entre sus objetivos revertir las prácticas institucionales y las normativas que obstaculizan la igualdad de oportunidades y trato entre hombres y mujeres, e instalan y consolidan los derechos humanos y la promoción de la igualdad de oportunidades y trato como política de Estado.

## II

A continuación, presentamos los principales ejes temáticos que estructuran las políticas y acciones impulsadas por el SPF y la SsGP, dirigidas fundamentalmente a promover la inclusión social de las personas privadas de libertad y a construir una cultura y prácticas penitenciarias respetuosas de los derechos humanos, en sintonía con la política de derechos humanos que desde el año 2003 implementa el Estado Nacional.

### **Memoria Verdad y Justicia**

Durante los años de la dictadura cívico-militar el SPF se encontró bajo el mando operativo del Ejército Argentino, alojando a miles de presos políticos. En la actualidad constituye un deber de la fuerza como institución democrática de la Nación, promover enfatizadamente el recuerdo constante de esa brutal etapa como ejercicio colectivo de la memoria con el fin de educar a las presentes y futuras generaciones en las irreparables consecuencias del terrorismo de Estado. A continuación mencionaremos algunas de las medidas que se tomaron en esa inteligencia para profundizar sobre la reflexión y el rol que ocupó el SPF durante esos luctuosos años.

Como primera medida, en la idea de apertura de los establecimientos penitenciarios a los organismos y toda la sociedad, se autorizó a la Secretaría de Derechos Humanos de la Nación, a acceder a los archivos de los presos políticos y se ordenó a la totalidad del personal del SPF que busquen, identifiquen y preserven toda aquella documentación, información y/o registros vinculados al terrorismo de Estado durante la última dictadura militar ocurrida entre los años 1976 y 1983.

Reconociendo el alto valor pedagógico que poseen los juicios por delitos de lesa humanidad que actualmente se desarrollan en nuestro país, por disposición N° 1091/2011 D.G.C.P., se estableció que los/las alumnos/as del Curso Teórico Práctico de Reclutamiento asistan a las audiencias de juicio donde se juzgan los delitos cometidos durante la última dictadura cívico-militar.

Se dispuso que todos los/las Cadetes/as que se encuentren cursando el Tercer Año en la Escuela Penitenciaria de la Nación “Dr. Juan José O’CONNOR”, concurran a la visita guiada que se realiza en el “Espacio para la Memoria y para la Promoción y Defensa de los Derechos Humanos. Ex centro clandestino de detención y exterminio Escuela de Mecánica de la Armada (ESMA)”.



Se realizaron actividades alusivas al Día Nacional de la Memoria, con presencia de organismos de DDHH como Abuelas de Plaza de Mayo, Madres de Plaza de Mayo e HIJOS. Contaron con la presencia de personas privadas de su libertad, y en la Academia para miembros del SPF se realizó un panel de reflexión en la víspera del 24 de marzo.

El 7 de mayo pasado, coincidiendo con la apertura del juicio de lesa humanidad por los hechos conocidos como la Masacre de Trelew, se realizó un acto en la U. 6 de la localidad de RAWSON, en memoria de los detenidos por razones políticas quienes fueron víctimas de aquel suceso. En tal sentido se descubrió en la Unidad una placa conmemorativa con los nombres de las víctimas y las organizaciones políticas a las que pertenecían, se realizó un panel con familiares, organizaciones de DDHH y autoridades políticas en el gimnasio y por último se realizó una muestra fotográfica permanente en uno de los antiguos pabellones de alojamiento que hoy es el Centro de Rehabilitación para Drogadependientes de la Unidad.

## **Prevención de la Tortura**

**Grupo de gestión y diseño de planes, programas y políticas para la promoción integral de Derechos para las Personas Privadas de su libertad y para la prevención de la tortura y otros tratos o penas crueles, inhumanas o degradantes.**

En julio de 2011, por resolución de la Dirección Nacional N° 1343, se conformó esta instancia de trabajo integrada por representantes de la Secretaría de Justicia de la Nación, la Subsecretaría de Promoción de Derechos Humanos, la Dirección Nacional del Servicio Penitenciario Federal, la Asamblea Permanente por los Derechos Humanos (APDH), el Servicio Paz y Justicia (SERPAJ), el Instituto Latinoamericano de las Naciones Unidas para la Prevención del Delito y el Tratamiento del Delincuente (ILANUD), el Instituto de Estudios Comparados en Ciencias Penales y Sociales (INECIP) y la Casa de Ana Frank. Su principal misión consiste en proponer, implementar y ejecutar políticas y acciones que tengan por objeto fomentar, en cuanto a lo que a la responsabilidad del Estado refiere, la vigencia del derecho a la integridad personal y al trato humano en todas las dependencias del Servicio Penitenciario Federal.

A los efectos del cumplimiento del mencionado propósito se han establecido los siguientes objetivos generales:

- Promover la capacitación y formación del personal penitenciario.
- Incidir en la prevención, investigación y sanción de los casos de torturas y malos tratos.
- Fortalecer la respuesta del Estado en casos de torturas y tratos o penas crueles, inhumanas o degradantes.
- Proponer modificaciones normativas e institucionales para favorecer la puesta en práctica de cambios estructurales en las políticas desarrolladas por la Dirección Nacional del SPF a los fines de proteger y garantizar el derecho a la integridad personal y el acceso a la justicia de las personas privadas de libertad.
- Facilitar a la comunidad el acceso a la información en materia de alojamiento de personas privadas de libertad y casos denunciados por violación al derecho a la integridad personal.

A la luz de estos objetivos, se disponen políticas activas para prevenir la comisión de actos de tortura y otros actos que constituyan tratos o penas crueles, inhumanas o degradantes.

### **Proyecto de Cooperación “Derechos Humanos y buenas prácticas en la prevención de la tortura”**

En noviembre de 2011, por resolución N° 2407 de la Dirección Nacional, se aprobó este proyecto elaborado por el Grupo de Gestión que constituye una experiencia inédita en la región. El mismo se propone la promoción de

intervenciones respetuosas de los derechos humanos en el ámbito penitenciario federal, con especial énfasis en el cuidado de la dignidad y la integridad física y psíquica de las personas privadas de la libertad, mediante la identificación de buenas prácticas, el mejoramiento de la capacidad de monitoreo por parte de la sociedad civil y las agencias del Estado, y la creación de espacios de discusión y aprendizaje compartido. La metodología a aplicar es similar a la utilizada con éxito en el Proyecto “Derechos Humanos e intervenciones de instituciones de seguridad en el contexto de manifestaciones públicas”,<sup>34</sup> ejecutado durante el período 2006-2007 en el ámbito de la Secretaría de Seguridad Interior. El grupo de trabajo es de composición mixta y lo integra personal perteneciente a los cuadros superiores del Servicio Penitenciario Federal, representantes de ministerios nacionales, de universidades nacionales, de organismos de Derechos Humanos, del Poder Judicial y otras organizaciones de la sociedad civil. Durante el transcurso del proyecto se efectuarán visitas a los penales con el objeto de realizar observaciones de acuerdo a un diseño planificado, luego se elaborarán los correspondientes informes que servirán como insumo para la redacción de un documento final. Además, está prevista la organización de talleres y seminarios de discusión con la participación de destacados expertos. El producto que se espera obtener al finalizar el proyecto es un conjunto de recomendaciones integrales para la formulación de políticas activas orientadas a la protección del derecho a la integridad física, psíquica y moral de todas las personas alojadas en el sistema penitenciario federal, previniendo la comisión de actos de tortura y otros actos que constituyan tratos o penas crueles, inhumanos o degradantes.

Actualmente, se halla en trámite el traspaso del Grupo de Gestión y el mencionado proyecto de cooperación a la órbita de la Subsecretaría de Gestión Penitenciaria.

### **Abstención del ejercicio de Defensa Profesional**

En diciembre de 2011, se dictó la resolución N° 2515 de la Dirección Nacional que ordena al personal de la Dirección de Auditoría General del Servicio Penitenciario Federal abstenerse de ejercer la defensa profesional en los términos del art. 37 inc. ñ)<sup>35</sup> de la Ley Orgánica del SPF en todos los casos en los que se investigue judicialmente a personal penitenciario en el marco de hechos que puedan considerarse abarcados por los tratados o instrumentos internacionales que previenen y sancionan la tortura, y todo otro trato inhumano, cruel o degradante, malos tratos, apremios y cualquier otro tipo de vejámenes hacia personas bajo custodia del Servicio Penitenciario Federal, o que puedan encuadrarse en los artículos 143, 144, 144 bis, 144 ter, 144 quater y 144 quinto del Código Penal.

Esta decisión ha permitido solucionar una situación conflictiva que en reiteradas ocasiones se venía dando en la práctica, la misma consistía en el hecho de que, en los casos de denuncia penal por torturas, o apremios, o vejaciones, o similar, formulada contra personal penitenciario, el Servicio Penitenciario Federal debía, en principio, cumplir dos obligaciones incompatibles: de un lado, iniciar un sumario administrativo a efectos de investigar las responsabilidades administrativas y disciplinarias, y del otro, garantizarle al denunciado la defensa penal en los estrados judiciales, lo cual daba lugar a una situación claramente inadmisibles: al tiempo en que el Servicio Penitenciario Federal ejercía la defensa técnica de un miembro de la institución en una causa penal, paralelamente actuaba como “acusador” en contra de esa misma persona en términos administrativos y/o disciplinarios. Agravándose el asunto más aun cuando, en cumplimiento de las exigencias legales, era el propio SPF el que iniciaba las acciones penales en contra de su personal. La contradicción era flagrante: el SPF no podía ser, simultáneamente y de manera promiscua, denunciante y defensor del mismo sujeto. La resolución dictada vino a zanjar la cuestión otorgándole prevalencia a las normativas internacionales con jerarquía constitucional por sobre lo establecido en un artículo correspondiente a un decreto *de facto* que, dicho sea de paso, en su conjunto mal se aviene a los principios del Derecho Internacional de los Derechos Humanos receptados en nuestra Constitución Nacional.

<sup>34</sup> Moreau, Ernesto, Shalom, Héctor y Palmieri, Gustavo (compiladores), *La intervención estatal en la protesta social. Dinámica entre el Estado y las organizaciones sociales*, Buenos Aires, PIDHDD, 2010.

<sup>35</sup> El artículo 37 inc. ñ) de la Ley Orgánica del SPF establece que es un derecho de todo agente penitenciario “ser defendido y patrocinado con cargo de la Institución cuando la acción fuese entablada con motivo u ocasión del ejercicio de su función”.

## **Capacitaciones sobre prevención de la tortura y otros tratos o penas crueles, inhumanos o degradantes y derechos humanos para el personal del Servicio Penitenciario**

Desde la Subsecretaría y el Servicio Penitenciario Federal se busca darle al personal penitenciario herramientas para prevenir la tortura y los tratos crueles, inhumanos o degradantes al interior del Servicio, para construir una institución más respetuosa de los derechos humanos y prácticas más democráticas, en sintonía con la política de derechos humanos del Estado Nacional.

Con el objeto de promover modificaciones culturales en las rutinas de trabajo del personal del Servicio Penitenciario Federal y afectos de dar cumplimiento a lo establecido en el punto 13 de la parte resolutive correspondiente a la sentencia de la Corte IDH en el caso “Bayarri vs. Argentina”<sup>36</sup>, la Subsecretaría de Promoción de Derechos Humanos, en el año 2011, diseñó un curso sobre la temática destinado a oficiales superiores que será dictado por un cuerpo de destacados profesores entre los que se encuentran docentes universitarios, funcionarios judiciales y profesionales vinculados con la actividad penitenciaria. Entre los objetivos del curso, se plantea que los/las alumnos/as puedan reconocer la relación intrínseca que existe entre la dignidad de la persona y la prohibición de la tortura; tomen conciencia del trascendente rol que deben desempeñar, así como las responsabilidades que su trabajo conlleva; y, finalmente, reflexionen acerca de la importancia de los avances normativos a nivel nacional e internacional sobre la temática.

## **Educación, Cultura y Deportes**

### **i. Implementación de estímulos educativos**

En febrero de este año, se estableció mediante resolución N° 295 de la Dirección Nacional la instrumentación, a partir del presente ciclo lectivo, de los estímulos educativos incorporados en el art. 140 de la Ley de Ejecución de la Pena Privativa de la Libertad N° 24.660. De esta manera se ofrece la posibilidad de reducir los plazos para el avance en las distintas fases y períodos del régimen de la progresividad, a partir de la incorporación de las personas privadas de libertad al área de Educación, siempre que los mismos completen y aprueben satisfactoriamente los estudios primarios, secundarios, terciarios, universitarios, de posgrado o trayectos de formación profesional equivalentes que se encuentren cursando. A través de este mecanismo, se fortalece la determinación del Estado de garantizar el acceso y la continuidad de la educación pública y gratuita para todas las personas privadas de libertad.

Actualmente, se está elaborando una propuesta de reglamentación de la Ley 26.695 para su elevación a la Secretaría de Justicia, conjuntamente con la Dirección Nacional del Servicio Penitenciario Federal.

Esta ley modifica el Capítulo VIII de la Ley 24.660 de Ejecución de la Pena Privativa de Libertad a los fines de garantizar el derecho a la educación pública de las personas privadas de libertad, de conformidad con los instrumentos internacionales de derechos humanos; la implementación de la escolaridad obligatoria para las personas privadas de libertad que no hayan cumplido el mínimo establecido por la ley; la creación de un régimen de estímulo; y el establecimiento de un mecanismo de fiscalización de la gestión educativa.

### **ii. Actividades culturales**

Estas actividades también hallan su espacio en el ámbito de los Servicios Educativos, las mismas cumplen un papel esencial por su potencial para permitir que las personas privadas de libertad se expresen en forma autónoma y ejercitando su creatividad. Actualmente, se encuentran funcionando una enorme variedad de talleres (entre otros, teatro, cerámica, dibujo y pintura, percusión, poesía, taller literario, de idioma castellano, elaboración de material

<sup>36</sup> “El Estado debe incorporar, en la medida en que no lo haya hecho, a los miembros de las fuerzas de seguridad, de los órganos de investigación y de la administración de justicia en las actividades de difusión y formación sobre la prevención de la tortura y los tratos o penas crueles, inhumanos o degradantes, en los términos del párrafo 182 de la presente Sentencia” (Corte IDH, caso “Bayarri vs. Argentina”, sentencia del 30 de octubre de 2008, párr. 201).

didáctico, de reciclaje, ecología, yoga, murga, braille, huerta orgánica, fotografía, inglés, derechos humanos, guitarra, emprendedorismo, ajedrez, taller de género, telar y folklore).

Desde el 2011, se desarrollan actividades culturales y deportivas con la colaboración de diferentes agrupaciones. Una actividad importante ha sido la incorporación del taller de arte “Pintura Mural” del que participan personas privadas de libertad y un grupo de familiares.

En el ámbito de la Subsecretaría se inserta el Programa Nacional de Políticas Culturales en Espacios Penitenciarios y Postpenitenciarios. A través del mismo se propone el diseño y la implementación de políticas públicas culturales que garanticen las condiciones necesarias para el acceso, goce y ejercicio pleno de los derechos culturales, promoviendo la inclusión social de las personas privadas de libertad en las cárceles federales de nuestro país.

El Programa brinda a la población privada de libertad la posibilidad de fortalecer las capacidades personales y sociales; así como el acceso al derecho a participar de la vida cultural.

### iii. Actividades deportivas

Dentro de las actividades deportivas, se conformó el “Ezeiza Fútbol Club”, integrado por personas alojadas en el Complejo Penitenciario Federal I. La iniciativa posee un objetivo eminentemente integrador, en este sentido cabe mencionar que cuatro jugadores del equipo ya fueron convocados por clubes extramuros para incorporarse a sus planteles una vez que se haga efectiva su libertad. En esta línea, sobresale también la exhibición de boxeo realizada en el C.P.F. II con la participación de Marcela “La Tigresa” Acuña, entre otros reconocidos púgiles del ámbito nacional.

El **Programa Nacional de Deportes en Espacios Penitenciarios y Postpenitenciarios** perteneciente a la SsGP, tiene la finalidad de promover la formación integral de las personas privadas de libertad mediante la capacitación y formación en actividades deportivas, así como el desarrollo de sus potencialidades en articulación con la formación educativa y laboral, promoviendo un aprendizaje para la reinserción social, laboral y comunitaria.

El Programa concibe el deporte como un derecho humano de todas las personas y una herramienta del Estado Nacional para promover la inclusión social de las personas privadas de libertad.

## Trabajo

En el ámbito federal, la población penal trabajadora es del 65%. Nuestra política consiste fundamentalmente en replicar aquellas llevadas adelante por el Gobierno Nacional en materia de empleo, adaptándolas a la población privada de libertad trabajadora, y posibilitando, de esta forma, su acceso al trabajo digno como herramienta para su inclusión social.

En ese proceso, se interactúa y articula constantemente con otros Ministerios, sindicatos, cooperativas y otras instituciones, considerando que la única forma de llevar a cabo estos objetivos debe efectuarse a través del esfuerzo interinstitucional y mancomunado.

Es importante concientizar a las personas privadas de libertad acerca de la cultura de trabajo, como herramienta fundamental de inserción en el momento del egreso.

Por resolución de la Dirección Nacional del SPF N° 2514, se instruyó al Ente de Cooperación Técnica Financiera (ENCOPE), que se abstuviera de efectuar los descuentos del artículo 121 inc. “c” de la ley de Ejecución de la Pena Privativa de Libertad (ley 24.660), que a todas luces vulnera los derechos constitucionales de las personas privadas de libertad, toda vez que autoriza al Ente a deducir de la retribución del trabajo de las personas privadas de libertad un 25% para costear los gastos que causare en el establecimiento.

Sobre el particular, la Corte Suprema de la Nación había resuelto que la limitación salarial resulta inválida, puesto que implica transferir a las personas privadas de libertad el costo de la obligación de su manutención que debe pesar por entero sobre el Estado. Surge del texto constitucional y de los tratados internacionales con dicha jerarquía, que

se halla en cabeza del Estado el deber de custodia de todas las personas que están sometidas a detención preventiva o condena, y que ese deber ha de llevarse a cabo con el debido respeto a los derechos fundamentales reconocidos por dichas normas en el marco de los estándares internacionales. Por ello, consideramos emitir la resolución, que el artículo 121 no sólo frustra y desvirtúa los propósitos de readaptación social de las personas condenadas previstos en la ley en que se encuentra inserto, sino que colisiona con enunciados de jerarquía constitucional, y es deber de los/las jueces/as apartarse de tal precepto y dejar de aplicarlo a fin de asegurar la supremacía de la Constitución Nacional.

Del 18 al 30 de abril de 2011, se realizó en la Sindicatura General de la Nación la exposición “ENCOPE, Oportunidades, Capacitación y Trabajo en Cárcels” en la que se exhibieron productos terminados de las cinco regiones geográficas que componen el Servicio Penitenciario Federal.

En julio del mismo año, en oportunidad de la inauguración del Complejo Federal NOA, en la localidad de Güemes, Provincia de Salta, se inauguraron distintos talleres productivos tales como: carpintería, herrería, costura, tejido, telar, armado de trapo rejilla, reparación de PC, armado de pelotas, repostería y lavadero de ropa. El evento de inauguración contó con la presencia de la Presidenta de la Nación, Dra. Cristina Fernández de Kirchner.

En septiembre de 2011, se participó de exposición rural de Formosa, presentando productos realizados en la cárcel de dicha provincia.

En noviembre de ese año, se montó una carpa informativa en la Academia Superior de Estudios Penitenciarios “Roberto Pettinato” para participar de la “Noche de los Museos”. Se calcula que el año pasado visitaron dicho establecimiento más de 4.000 personas.

Recientemente, en mayo de este año, se realizó con éxito, en el patio de la Academia Superior, sita en el corazón de San Telmo, una Feria de Exposición y venta de todos los productos artesanales que elaboran las personas en las unidades presentados por ellos mismos a la comunidad y a los miles de turistas que pasan todos los fines de semana por ese lugar.

Desde el ámbito de la Subsecretaría, el **Programa Nacional de Trabajo en Cárcels** tiene por objeto la promoción del derecho al trabajo en contextos de encierro, el impulso de la producción de mercancías por parte de los participantes y la promoción de la cultura del trabajo como herramienta fundamental para la inclusión social extramuros.

El Programa ofrece capacitaciones y cursos de formación profesional en oficios de alta demanda en el medio libre. Está dirigido a personas privadas de la libertad de todas las unidades penitenciarias federales del país, y la gestión del mismo se desarrolla de manera conjunta con el Ministerio de Trabajo, Empleo y Seguridad Social de la Nación, la Dirección Nacional del Servicio Penitenciario Federal y la Dirección Nacional de Readaptación Social, contando además con la participación de diferentes sindicatos.

## Salud

La Subsecretaría de Gestión Penitenciaria, en articulación con la Dirección Nacional del SPF, implementa distintas acciones para promover el derecho a la salud de las personas privadas de libertad, en articulación con el Ministerio de Salud de la Nación.

### **Cierre de las unidades penitenciarias psiquiátricas de varones (U 20) y mujeres (U.27). Creación del Programa Interministerial de Salud Mental Argentino (PR.I.S.MA.)**

En agosto de 2011, paralelamente al cierre de las unidades psiquiátricas de varones (unidad 20) y de mujeres (unidad 27), por Resolución Conjunta 1075/2011-MJDH y 1128/2011-MS se creó este Programa que actualmente funciona en el Complejo Penitenciario Federal I y en el Complejo Penitenciario Federal IV. El mismo está destinado al tratamiento de las problemáticas de aquellas personas alojadas tanto en las instalaciones de los establecimientos penitenciarios especializados en materia psiquiátrica del Servicio Penitenciario Federal, como en otras Unidades del

SPF, que cumplan con los criterios de admisión establecidos. Para lograr sus objetivos, dentro del marco establecido en la ley N° 26.657, el Programa dispone de diversos dispositivos (evaluación, tratamiento, egreso) con actividades y finalidades diferentes y específicas, a fin de garantizar la mejor atención posible a las personas con padecimientos mentales alojados en cárceles. Sigue el modelo de la Clínica de Vulnerabilidad Psicosocial, a través de la contención comunitaria, recurriendo a estrategias de intervención alternativas al “control social institucional punitivo-regresivo”. La estrategia desarrollada procura reconstruir redes vinculares y grupales que fortalezcan a la persona y la disuadan de incurrir en acciones que entren en conflicto con la ley.

Son objetivos generales del Programa: promover la inclusión social; facilitar la reasunción de la autonomía personal y estimular la reconstrucción de un proyecto de vida saludable. Por otra parte son objetivos específicos: realizar evaluaciones de diagnóstico de vulnerabilidad psicosocial y sociopenal; efectuar las intervenciones psicosociales correspondientes a los resultados obtenidos en el objetivo precedente; efectuar una revinculación comunitaria con la familia y el entorno social de los participantes del Programa; generar lazos tendientes a la inclusión laboral y educativa de las personas participantes del Programa; y, por último, promover la planificación de proyectos de vida saludables en los aspectos sociales, ambientales, psicológicos y médicos.

Las autoridades de aplicación del Programa son esta Subsecretaría de Gestión Penitenciaria, dependiente de la Secretaría de Justicia, por el Ministerio de Justicia y Derechos Humanos y la Dirección Nacional de Salud Mental y Adicciones, dependiente de la Secretaría de Determinantes de la Salud y Relaciones Sanitarias, por el Ministerio de Salud.

Se encuentra en ejecución la realización de un relevamiento integral del sistema de salud penitenciario como insumo fundamental para una planificación estratégica de la gestión y la reestructuración de los recursos a fin de brindar el mejor servicio posible de salud a las personas privadas de libertad y mejorar las condiciones laborales de los trabajadores del área.

Se efectuaron visitas a las diferentes unidades sanitarias de los establecimientos federales, junto con un auditor del programa REMEDIAR para evaluar el funcionamiento de ese Programa, los recursos presentes, la demanda existente de medicamentos y el funcionamiento de las compras centralizadas por licitación en droguería central.

Se desarrollarán dos líneas de trabajo en materia de formación y capacitación en salud: una para personas privadas de libertad y otra para trabajadores penitenciarios. Para estos últimos se instalará un sistema de actualización profesional al mismo tiempo que se realizarán las capacitaciones pertinentes a las modificaciones estructurales que propone esta gestión; mientras que para las personas privadas de libertad la propuesta es llevar una oferta de recursos de formación profesional. La labor se realizará en articulación con universidades nacionales y los programas del Ministerio de Salud de la Nación.

## **Género y SPF**

### **i. Participación de mujeres.**

Con el fin de eliminar obstáculos al desarrollo profesional de las mujeres pertenecientes al SPF, teniendo en cuenta que las prácticas institucionales favorecen la reproducción de estereotipos de género y prácticas discriminatorias, la Dirección Nacional del SPF dispuso distintas medidas en miras a generar las condiciones necesarias para la incorporación de mujeres oficiales a altos cargos jerárquicos. Una medida tomada en ese sentido, fue la designación de una Oficial femenina del SPF a cargo de la Escuela Penitenciaria de la Nación, “Dr. Juan José O’CONNOR”, lugar que históricamente fue ocupado por hombres.

### **ii. Oficina de Género para el Personal del SPF**

La misma está dirigida a la promoción y protección de los derechos del personal del Servicio Penitenciario Federal. Entre sus principales funciones se encuentran el asesoramiento, la orientación jurídica y la contención psicológica del personal penitenciario; la elaboración de estadísticas; y la realización de actividades de difusión y promoción de derechos.

Es concebida como un ámbito destinado a analizar y evaluar las situaciones que se desprenden de la inserción laboral y el desarrollo profesional de las mujeres y hombres en el Servicio Penitenciario Federal a efectos de promover y garantizar condiciones igualitarias de acceso, permanencia y promoción.

Se articularán acciones con organismos gubernamentales para la realización de actividades de formación, capacitación, promoción y difusión de los derechos de las mujeres destinadas al personal del SPF, así como también sobre prevención del abuso de poder y la violencia laboral.

Actualmente, se encuentra en trámite el proyecto de resolución ministerial que prevé la transferencia de la mencionada Oficina desde la órbita del SPF a esta Subsecretaría.

### III

#### **A modo de cierre**

La implementación de una política penitenciaria que garantice la promoción y defensa irrestricta de los derechos humanos, sin duda, una de las deudas de la democracia, requiere un fuerte compromiso por parte de todos los actores políticos y sociales vinculados a la problemática carcelaria, así como su necesaria continuidad en el tiempo como política de Estado, que es el único modo posible de hacerla viable como proyecto útil al conjunto de la sociedad.

Afortunadamente, muchos de los ambiciosos objetivos que nos propusimos al hacernos cargo de nuestras funciones, se han ido cumpliendo con creces; en tal sentido, debemos destacar los enormes esfuerzos llevados a cabo por un sólido equipo conformado por hombres y mujeres altamente consustanciados con la tarea que les toca desempeñar, así como el constante apoyo del Secretario de Justicia y del Ministro de Justicia y Derechos Humanos de la Nación, lo cual nos alienta a continuar avanzando por la misma senda, al tiempo que nos coloca frente al desafío de redoblar la apuesta con el objeto, no sólo de afianzar los logros, sino fundamentalmente de profundizar los cambios.

Ciertamente, la tarea emprendida ha sido ardua, pero nuestro trabajo aún se halla en ciernes. Todavía resta bastante para alcanzar aquel viejo anhelo de don Roberto Pettinato: *“que la revolución llegue a las cárceles”*.





# EPILOGO.

## LA IMPORTANCIA DE LA ESTADISTICA PENITENCIARIA

Dr. Juan Martín Mena  
Subsecretario de Política Criminal de la Nación

El origen moderno de la estadística tiene más de 250 años de historia. En sus comienzos se refería exclusivamente al análisis de datos del Estado, es decir, la “ciencia del Estado”, por eso también se la denominó *aritmética política*. Recién en el siglo XIX el término *estadística* adquirió el significado de recolectar y clasificar datos.

Más adelante, el recurso estadístico comenzó progresivamente a adquirir autonomía como disciplina, llegando a convertirse en una herramienta fundamental para el desarrollo del conocimiento y de los saberes específicos. Ello a tal punto que, en la actualidad, cualquier disciplina recurre a la estadística, ya sea para su configuración, análisis o el despliegue de sus postulados.

Más allá de las transformaciones y versatilidades que ha ido adquiriendo la estadística, ésta sigue teniendo un lugar preponderante en el diseño, implementación y diagnóstico de las políticas públicas. Este vínculo debe ser estrecho y permanente, a la vez que se advierte insustituible, ya que cada vez que se prescinde de la información estadística, la administración opera en el vacío y avanza a ciegas.

Ahora bien, es tan cierto que el accionar político no debe prescindir de la información estadística, como que ésta no debe ser la única fuente que compone las decisiones de gobierno. Tan dañino en términos de calidad institucional y de gestión puede ser el accionar político que actúa sin conocimiento del campo sobre el que opera, como aquél que se obsesiona por alcanzar indicadores que muestren una mejora en la imagen o popularidad de sus ejecutores.

Por ello es que, si bien la estadística conforma un saber con autonomía científica, desde el punto de vista político debe ser concebida y empleada como una entre otras tantas herramientas para mensurar y conocer los campos sobre los que se despliegan las acciones de gobierno, así como para evaluar sus impactos y, llegado el caso, reorientar las estrategias.

De este modo, aún cuando todo índice es en sí mismo neutro y objetivo, las determinaciones que se adoptan al disparar una búsqueda, tanto como al indicar aspectos que deben ser tenidos en cuenta para la labor de mensuración, sugerir períodos y realidades de contraste, o fijar pautas para la elaboración de las preguntas de un cuestionario, son todas decisiones necesariamente subjetivas y eminentemente políticas, dado que contienen una visión determinada de la realidad y están motivadas por un fin específico.

Éstas, entre muchas otras circunstancias ponen al descubierto que, a fin de cuentas, ningún producto de la actividad humana es completamente objetivo, ya que es resultado de la acción de uno o más sujetos, con su inalienable carga de subjetividad, preconceptos, deseos e intereses.

Así es que, especialmente cuando se trata estudiar el resultado de las políticas públicas, la labor del científico no puede sino estar impregnada de valoraciones ideológicas; situación que muchas veces ha sido mal vista, entendida como supuesta mella a una necesaria asepsia científica. Sin embargo, se trata de una circunstancia inherente a lo humano, en la que lo verdaderamente conveniente es partir de la toma de conciencia de esta realidad, y a partir de ello, saber desde dónde se aborda un fenómeno y con qué propósito se difunde el conocimiento adquirido.

Con estas premisas bien claras, se ha entendido que el Sistema Nacional de Estadísticas sobre Ejecución de la Pena (SNEEP) tiene como objeto no solamente el análisis de la ejecución de las penas privativas de la libertad, sino también el correspondiente a las medidas de seguridad y las sanciones contravencionales que, en definitiva, impliquen la privación de la libertad ambulatoria. De este modo, se considera a la ejecución penal en su sentido más

amplio. Desde esta perspectiva, se alcanza también a la prisión preventiva, que si bien no constituye un instituto del derecho de ejecución penal, dado que importa privación de la libertad ambulatoria y reviste un peso cuantitativo determinante en la composición de la población carcelaria, debe necesariamente ser comprendida.

A su vez, con el propósito de ampliar el objeto de conocimiento a otros campos directamente vinculados con la dinámica de la privación institucional de la libertad, junto a la información correspondiente a la población encarcelada, se incorporan indicadores referidos al funcionamiento y la vida cotidiana de las instituciones de ejecución penal, así como de la estructura y el personal de los establecimientos, junto a otras variables, que nos hablan de cómo se llegó a prisión y cómo se habita en ella.

Todos estos indicadores provenientes de la información estadística deben ser relevados y empleados en función de un plan que nos invite a analizar qué hacer con la cárcel y con los seres humanos que ocupan transitoriamente su interior, ya que ésta constituye desde siempre una de las más grandes problemáticas que enfrentan las democracias contemporáneas.

En ese sentido, debemos partir del convencimiento de que el ámbito de discusión en torno a la cárcel y sus políticas no se circunscribe a un hecho puntual o determinado, sino que constituye un verdadero problema estructural e histórico. A la vez, está ligado a diversos factores, políticos, económicos y sociales, que han ido conduciendo a la temática a una especie de callejón de difícil salida, al punto que en no pocos casos, ha puesto en crisis los propios sistemas democráticos.

Es así que, descubrir cómo funciona el castigo penal en los países de la región, implica necesariamente reconocer que lo que allí ocurre es muy distinto a lo que prescriben las normas. Paralelamente a una serie abrumadora de dispositivos normativos de distinta jerarquía, tanto del ámbito nacional como internacional, gran parte de los sistemas penitenciarios de la región reconocen un núcleo duro de conflictos que los atraviesan sin distinción de países, culturas o situación económica.

### **¿Qué contienen nuestras cárceles?**

En general se observan en las cárceles de la región, altos índices de sobrepoblación -en gran parte de presos preventivos-, serios déficits de infraestructura carcelaria, baja calificación, capacitación, profesionalización y equipamiento del personal penitenciario, elevadas tasas de muertes intramuros, alarmante reproducción de enfermedades entre la población alojada, y a la vez escasos niveles de preocupación social y en algunos casos también político e institucional.

Este breve y esquemático cuadro de situación de la cuestión carcelaria en la región, se vio agravado por un estancamiento y posterior abandono de la gestión pública en este ámbito, lo que ha dado lugar a un justificado descreimiento respecto de las posibilidades concretas de acción en la materia. A la vez, se ha insistido en un discurso mayormente fantasioso de posibilidad de resocialización, sin anclaje en políticas concretas.

Ambas tendencias derivaron en el denominador común de la inacción respecto al desafío de reconstrucción del sistema institucional. Por lo tanto, y para poder respetar el principio de humanidad en este especial ámbito, corresponde adoptar una actitud que reconozca que la transformación de las cárceles es una misión sumamente complicada, que debe estar abocada al diseño de estrategias humanitarias, más útiles socialmente, y menos costosas económicamente.

Por ello es que, ante este panorama y con estas coordenadas, todo cuanto pueda hacerse resultará poco, pero al mismo tiempo todo cuanto se haga será mucho frente a la nota regional común de inactividad, y por sobre todo, necesario tanto para las personas privadas de su libertad como para la comunidad a la cual habrán de regresar.

El emprendimiento de esta tarea sólo es posible mediante el establecimiento de un orden de prioridades, que recurra a una coordinación inteligente de las distintas áreas del Estado, pues no resulta materia exclusiva del área vinculada a la justicia. Así, la intervención pública en este ámbito debe darse de modo interdisciplinario, abordando cuestiones competentes a otras carteras de gobierno, como la de salud, desarrollo social, seguridad, justicia,

educación, y trabajo, entre otras. Porque las políticas públicas en materia penitenciaria son o deberían ser parte integrante de una política mucho más amplia.

Adentrándonos un poco más en los números que arroja la estadística penitenciaria, pero con las limitaciones de este breve comentario final, cabe advertir en primer término, el significativo crecimiento de la población penal en nuestros países. En la mayoría de los sistemas penitenciarios, en los últimos 20 años, la cantidad de personas privadas de libertad se duplicó. Las tasas de encarcelamiento crecieron en proporciones descomunales.

La tasa de encarcelamiento en Argentina, del orden de 150 individuos cada cien mil habitantes, era una de las cifras más altas de la región (con exclusión de Chile, alrededor de 301 y Puerto Rico 350). Felizmente, nuestro país hoy está revirtiendo estos guarismos, mientras que Perú informa en el 2010 una tasa de 164, Colombia 181, Méjico 200, Brasil 253 y Uruguay 268, todo ello cada cien mil habitantes.

En la cultura dominante, nadie cuestiona que para la criminalidad grave debe apelarse a la prisionización, mientras que para la leve, ésta debe evitarse; pero en la criminalidad de mediana gravedad, aquella generalmente vinculada a pequeños atentados contra el patrimonio o a tenencias de escasas cantidades de estupefacientes, cualquier decisión parece sostenible. Sobre esta anchísima franja de la criminalidad media los gobiernos toman sus decisiones, lo que explica las diferencias -de otro modo incomprensibles- entre índices en países vecinos, que comparten similar cultura y similar problemática (por ej. Rusia posee una tasa de encarcelamiento de 560 personas cada 100.000 habitantes y Finlandia 60; Estados Unidos 743 y Canadá 115; República Checa 190, Eslovaquia 150 y Austria 85, todo ello cada cien mil habitantes).

Sin dudas, el excesivo abuso de la penalización echa por tierra cualquier intento de eficacia, porque se torna imposible diferenciar lo grave de lo que no lo es, y cuando nada se diferencia, todo da igual. Tampoco es posible con estos altísimos niveles de prisionización, realizar ningún trabajo eficaz en materia de reinserción social. Y quizás aquí es donde mejor entendamos aquella enseñanza de Foucault cuando refería que el problema no son las prisiones superpobladas sino la población superprisionizada.

Por otro lado, observamos que en las cárceles aproximadamente tres cuartas partes de los presos latinoamericanos están sometidos a medidas de contención por ser sospechosos, o sea, son presos preventivos. Por ello, a la vez de que corresponde revisar la legislación tanto de fondo como de forma, a las personas prisionizadas se les debe deparar un trato que, en una institución que es estructuralmente deteriorante, sea lo menos inhumano y perjudicial posible.

A la hora de analizar la estadística de las últimas décadas sobre ejecución penal, también es necesario estudiar otras relaciones o índices -no siempre suficientemente observados- como por ejemplo, el coeficiente de GINI, que marca el índice de desigualdad entre los que más tienen y los que menos, con la consiguiente inequidad y exclusión. Sin mayor análisis, ese índice también se profundizó de manera sostenida en las últimas décadas del siglo pasado, y en definitiva nos habla de todos aquellos que quedaron fuera del derecho.

El resultado de la larga noche neoliberal, que -salvo muy breves períodos- decidió la suerte de nuestros países en las últimas décadas del siglo pasado, arrojó en la Argentina un 50% de pobres y un 20% de indigentes, junto con un notorio desequilibrio: un 10% de la población manejaba una enorme porción de la riqueza.

A ello, debemos sumarle, con la máxima conciencia a la hora de programar cualquier intervención en este ámbito, una característica propia con la que opera el sistema penal: la selectividad. Ya que son siempre los más débiles, aquellos que no tienen padrinos ni protectores, los que pagan la incerteza del derecho, la extensión temporal de los procesos judiciales, la arbitrariedad de las penas y la crueldad de las cárceles. La población de más bajos recursos sigue siendo la víctima predilecta de la violencia, la delincuencia y las violaciones a los derechos humanos.

Retomando lo que informa la estadística en la materia, en nuestro país y con similares baremos en toda la región, alrededor del 60% de los presos son procesados, es decir, presos preventivos. Dicho en términos más claros: casi tres cuartas partes de los presos latinoamericanos están sometidos a medidas de contención por ser sospechosos.

Entonces, allí surge el interrogante respecto de cómo plantear una política criminal sin tomar en cuenta el modo de ejercicio real del sistema penal. Es absurdo precisar las disposiciones en la ley, como si estas operasen al margen de las características estructurales y concretas de un sistema penal determinado. Y es allí donde reside la importancia de los informes estadísticos sobre ejecución de pena.

Hace unos años, la Corte Suprema de Justicia de la Nación *in re "Verbitzky, Horacio (Cels) S/ Habeas corpus"* vino a decir algo que es sabido: contra lo que usualmente se sostiene, el número de presos no guarda relación con el crecimiento vegetativo de la población general, ni con la frecuencia de los delitos, sino que cada Estado lo decide políticamente.

Sin ir más lejos, el crecimiento demográfico o vegetativo en las últimas décadas, conforme el censo nacional fue del 0,7 anual, mientras que, sólo en el ámbito federal, la población presa creció al ritmo del 7 por ciento por año. Por otro lado, pese a la contundente baja generalizada en los índices delictivos que se inició en el año 2003, donde el mayor impacto lo tuvo el homicidio doloso, tasa delictiva de mayor fiabilidad por la ausencia casi total de cifra negra; el encierro generalizado siguió produciéndose, al amparo de modificaciones normativas y otros factores. Recién en los últimos años hemos comenzado a ser testigos de una leve retracción en el encierro carcelario, producto de un acertado y profundo cambio político, social y económico.

En definitiva, nuestra historia reciente muestra que muchas veces las políticas decididas por agencias (esencialmente políticas) que nada tenían que ver ni entendían del sistema penal, provocaron toda clase de problemas dentro y fuera de las prisiones: superpoblación, violencia, carencias elementales, inseguridad, y un largo etcétera. Como es sabido, el número y calidad de vida de la población penal y los recursos humanos y materiales se alteraron por variables y decisiones que escaparon totalmente al control de la agencia penitenciaria, y que lejos parecieron guiarse por una planificación orientada con criterio técnico.

La sensibilidad y sensatez en la gestión de la cosa pública, nos llevó a cambiar vigorosamente el rumbo frente al predominio durante décadas, de una agenda equivocada.

Así, desde el ámbito penitenciario se asumió, pese a lamentables excepciones que aún se evidencian, que el primer requisito del trato del preso es el reconocimiento de su humanidad, la cual obliga, en primer lugar, a orientar la gestión penitenciaria a garantizar su supervivencia tanto como su integridad física y psíquica, y que debe complementarse con el ofrecimiento de educación y trabajo para que la persona tenga la posibilidad de egresar del sistema penitenciario sin responder al estereotipo criminal. Como enseña el profesor Raúl Zaffaroni, desde la administración penitenciaria, debe ofrecérsele a la persona privada de libertad las herramientas para poder resignificarse, escapando del estereotipo criminal que lo llevó a prisión. Este modelo tiene la doble ventaja de reducir el efecto reproductor de clientela y fortalecer también la definición profesional del personal penitenciario.

Y en esta tarea, que es de por sí ardua, debemos ser conscientes que su construcción es a mediano y largo plazo, y exige necesariamente un enorme compromiso de parte de todos los operadores, ya que tampoco es suficiente la sola actuación del Estado. El verdadero cambio requiere de una política sistemática y coordinada, con permanencia y pluralismo, que involucre especialmente el esfuerzo de entidades de la sociedad civil.

Se trata de orientar una política criminal que no se transforme exclusivamente en penal, teniendo como único fin el momento represivo y desatendiendo la necesaria intervención de otros factores. El exceso y desmesura del poder punitivo es la confesión de incapacidad de un Estado para resolver su conflictividad social.

La estabilidad y calidad institucional, junto a la firme decisión política de gobierno, por la mínima violencia y la mejora continua de los más desfavorecidos en la sociedad, son las recetas de bienestar de las democracias más avanzadas del mundo y están demostrando en nuestro país el camino correcto, con la mejora generalizada de los índices de criminalidad y de ejecución penal, en lo que aquí interesa.

El esfuerzo demanda continuar la reconstrucción y modernización institucional del país, fortaleciendo particularmente en estos ámbitos la calidad institucional a través de mecanismos e instancias de participación y programación de políticas públicas diferentes. Pero por sobre todo, requiere la instalación definitiva de una ética, que haga prevalecer, de una vez por todas, los valores fundamentales de nuestra Constitución Nacional.

Es difícil no caer en el pesimismo cuando hablamos de transformaciones en el ámbito carcelario, ya que sabemos que es sumamente complejo modificar la realidad que las cárceles nos presentan. Y ello, principalmente, porque la cárcel es esto que la estadística nos muestra desde sus más de doscientos años de existencia. Sin embargo, las notables mejoras que arroja la gestión penitenciaria a nivel federal en los últimos años en nuestro país, debe invitarnos a profundizar este modelo cuyo principal eje es la humanidad del trato al preso y consolidar cada avance a favor del mayor respeto de los derechos de las personas privadas de libertad y de la consideración del personal profesional que trabaja en las prisiones.

Pese al escepticismo que frecuentemente despierta el fin resocializador, es conveniente interpretarlo de la mejor manera, para que lejos de constituir una expresión paternalista o autoritaria, implique en los hechos una mayor oferta estatal en favor de las personas privadas de su libertad, para mitigar su situación originaria de desventaja social y realizar el mayor esfuerzo para evitar los efectos negativos del encierro.

### **Breve repaso de la gestión penitenciaria en los últimos años.**

Frente a este estado de cosas, sólo nos cabe enunciar muy brevemente algunas de las principales acciones llevadas a cabo en el ámbito de la gestión penitenciaria a nivel federal, desde la transformación iniciada en la Argentina en el año 2003, en el sentido antes enunciado, de máximo respeto de los derechos de las personas privadas de libertad y con base en el paradigma constitucional e internacional de la reinserción social.

Así, y en cumplimiento del mandato expresado por el ex presidente Néstor Kirchner el 1º de marzo de 2007 ante la honorable asamblea legislativa, cuando refería que se debía *“formar al Servicio Penitenciario y dotarlo de los medios e infraestructura necesarios para aumentar su capacidad profesional y sus aptitudes para el respeto y garantía de los derechos humanos”*, se concretó la modificación de los planes de estudio del personal penitenciario, con la instrumentación y difusión de las normas del Derecho Internacional de los Derechos Humanos en la currícula y se inauguró una licenciatura específica en la universidad pública. Asimismo, se incorporaron más de mil nuevos agentes privilegiando el ingreso de profesionales.

Por otro lado, se profundizó la transparencia del Servicio Penitenciario, a través de la participación y el control de la sociedad civil mediante la inclusión de ONG`s como observadores en las juntas de calificaciones y ascensos del personal superior.

También se ha implementado el cuerpo de Inspectores Penitenciarios, que había sido creado por la Ley de Ejecución de la Pena Privativa de la Libertad en el año 1996 y cuyo mandato se hallaba incumplido.

En materia de infraestructura carcelaria se ha efectuado una inversión presupuestaria sin precedentes, tanto para la refacción de las unidades carcelarias existentes, como para la construcción de nuevos establecimientos de ejecución penal. Estas nuevas obras y servicios forman parte del programa penitenciario de infraestructura más ambicioso de los últimos 60 años, que comenzara en el año 2003 y que permitió, entre otros logros, superar el problema de sobrepoblación carcelaria a nivel federal. Como resultado de esta política de Estado, el Servicio Penitenciario Federal tiene en la actualidad 10.700 plazas para 9.800 personas privadas de la libertad, distribuidas en 32 centros penitenciarios en todo el territorio nacional. Así, se constituyó en el único sistema penitenciario de Latinoamérica sin sobrepoblación.

Y ello, no con el objetivo de incrementar el número de plazas disponibles para tener más presos, sino con el único fin de mejorar las condiciones actuales del encierro y posibilitar, mediante nuevas estructuras edilicias, la mejor labor del personal penitenciario y favorecer la posibilidad de trabajo, estudio y recreación.

En este punto, se fortalecieron los programas de capacitación laboral para las personas privadas de libertad, potenciando sin precedentes la oferta de trabajo en cárceles, garantizando el pago del salario mínimo vital y móvil.

Asimismo, y atendiendo situaciones de pronta libertad, se encuentran en plena implementación programas de preegreso, principalmente enfocados hacia los jóvenes. Nuestro país reclama de los jóvenes su participación en la vida social y económica. La situación general de la población penal joven estaba signada en gran medida por la crisis económica que derivó en deserción escolar, desocupación, y adicciones, lo que también produjo un aumento general de la población penal menor de 30 años.

En otro orden, si dentro del encierro existen grupos especialmente sobrevulnerables, éstos son las mujeres (que representan el 10% del total de presos), los jóvenes y los enfermos, que merecen una atención tan urgente como diferenciada, en donde el recurso de las medidas alternativas a la prisión es una tarea que debe instrumentarse en el más corto plazo. Con ese objetivo, se modificó la normativa necesaria para la posibilidad de otorgamiento de la prisión domiciliaria para las mujeres madres con hijos menores de 10 años y la reglamentación del arresto domiciliario para las personas enfermas.

También merece destacarse la gestión en el área de educación en cárceles. En los últimos años, el derecho a la educación se privilegió en todo el sistema federal, arrojando cifras sorprendentes respecto de presos que cursan sus estudios. Hoy, el 65 por ciento de la población carcelaria en el régimen federal, se encuentra cursando en algunos de los niveles del sistema educativo formal, ya sea primario, secundario, terciario o universitario.

En materia de reconocimiento de derechos, por primera vez en la historia argentina, los presos ejercieron su derecho ciudadano al voto de autoridades nacionales fruto de la intervención de los tres poderes del estado (un fallo CSJN, una ley emanada del Honorable Congreso de la Nación que modificaba el Código Electoral, y un decreto reglamentario que lo materializó en el 2006), concretando el ejercicio de derechos que tenían negados desde antaño.

Como referimos anteriormente, todo ello, y otras tantas medidas de distinta trascendencia nos muestran que el éxito de la respuesta estatal en la materia dependerá necesariamente de la incorporación de líneas de acción vinculadas a una intervención integral de manera de incorporar a otras agencias para superar el enfoque reduccionista de carácter netamente policial.

Sobre todo, como destacáramos al inicio al referir las causales que llevaron a la penosa situación carcelaria en la región en las décadas pasadas, desde el año 2003, las políticas implementadas por el ex presidente Néstor Kirchner y la Presidenta de la Nación Cristina Fernández de Kirchner, revirtieron revolucionariamente todos los índices negativos que afectaron al sistema penal. La baja histórica de la tasa de desempleo, con la creación de más de cinco millones de puestos de trabajo, la reducción de la pobreza e indigencia, la inclusión social, la reinserción escolar y la generación de una sociedad más justa e igualitaria, ayudaron positivamente a la reforma carcelaria del servicio penitenciario federal que venimos implementando.

El mejoramiento de la calidad institucional que encabeza el gobierno como política de Estado persigue -entre otros horizontes- el estricto cumplimiento de la reinserción y la readaptación social, como lo indican los tratados internacionales en la materia.

Las políticas públicas reclaman el compromiso de todos. Todo lo hecho por el Estado para reinsertar, puede no ser suficiente si su esfuerzo no es acompañado por la apertura y receptación de la sociedad a la problemática.

La prevención deber ser obra en la que participen responsablemente los poderes públicos de la nación, las provincias y municipios, pero también las organizaciones intermedias.

Sin duda, gran parte de las soluciones que nos debemos en este ámbito, vendrán dadas del paulatino proceso de recuperación económica con la consiguiente mejora del nivel de vida de las clases populares más pauperizadas, así como del robustecimiento del sentido de respeto a los derechos humanos, junto al desarrollo e implementación de políticas específicas destinadas al sector.

Como referimos, la realidad, muchas veces no puede dejar de transformarnos en escépticos respecto de las posibilidades que pueden brindar las cárceles. Pero, en tanto existan y conserven seres humanos en su interior, el discurso constitucional e internacional de la readaptación y la reinserción social es la única opción frente a la política demagógica de prisionización masiva o a la brutalidad descarnada que saben informar las prisiones en el mundo.

Esta nueva publicación de las estadísticas sobre la ejecución penal en la Argentina, invita a todos a buscar dentro de los números, analizar e investigar la importante información que nos brindan y abocarnos a la tarea de pensar nuevas estrategias para profundizar el camino hacia una sociedad más justa, igualitaria e inclusiva.

